



LAPORAN HASIL AUDIT MUTU INTERNAL UNIVERSITAS SAMUDRA TAHUN 2022






LEMBAGA PENELITIAN, PENGABDIAN KEPADA
MASYARAKAT DAN PENJAMINAN MUTU
UNIVERSITAS SAMUDRA




LAPORAN HASIL AUDIT MUTU INTERNAL UNIVERSITAS SAMUDRA TAHUN 2022



PROSES	PENGESAHAN		
	Nama	Jabatan	Tanda Tangan
1. Perumusan	Dr. Asnawi, S.Pd., M.Pd	Ketua LPPM dan PM	
2. Pemeriksaan	Ir. Cut Mulyani, M.P.	Wakil Rektor Bidang Akademik	
3. Pengesahan	Prof. Dr. Ir. Hamdani, M.T	Rektor	



	UNIVERSITAS SAMUDRA Jl. Prof. Dr. Syarief Thayeb, Langsa-Aceh	Kode/Nomor	: 04/AMI-UN54.6/2023
		Revisi	: 01
	LAPORAN HASIL AUDIT MUTU INTERNAL	Tanggal Perumusan	: 31 Desember 2023
		Tanggal Penetapan	:

KATA PENGANTAR

Puji syukur kami panjatkan kehadirat Allah SWT yang telah memberikan rahmat dan karunia-Nya sehingga kami dapat menyelesaikan laporan hasil audit mutu internal (AMI) Universitas Samudra Tahun 2022. Shalawat dan salam kepada junjungan Baginda Nabi Muhammad SAW.

Laporan ini disusun berdasarkan kegiatan AMI yang telah dilakukan pada 25 program studi di Universitas Samudra pada Tahun 2022. Laporan ini disusun untuk memberikan gambaran terlaksananya PPEPP mutu pada Tahun 2022, temuan, dan tindak lanjut yang disarankan. Pelaksanaan AMI Unsam Tahun 2022 dilakukan dengan melibatkan 12 auditor Unsam dalam kurun waktu 2 minggu.

Pelaksanaan AMI Unsam Tahun 2022 bukan sekadar menjalankan sistem penjaminan mutu internal (SPMI), tetapi juga memberikan saran perbaikan untuk peningkatan mutu setiap program studi pada tahun berikutnya, serta membantu pimpinan dalam menentukan kebijakan strategis peningkatan kualitas penyelenggaraan tridharma perguruan tinggi di lingkungan Universitas Samudra. Laporan ini juga diharapkan dapat mendukung dokumen akreditasi program studi di Universitas Samudra.



DAFTAR ISI

KATA PENGANTAR.....	iii
DAFTAR ISI.....	iv
BAB I PENDAHULUAN	1
A. Latar Belakang	1
B. Dasar Hukum	1
C. Tujuan.....	2
D. Waktu Pelaksanaan.....	3
E. Kegiatan yang Dilaksanakan.....	3
BAB II HASIL AUDIT INTERNAL.....	6
A. Fakultas Hukum	6
B. Fakultas Ekonomi.....	13
1. Program Studi Ekonomi Pembangunan	13
2. Program Studi Manajemen.....	19
3. Program Studi Akuntansi	25
C. Fakultas Pertanian	32
1. Program Studi Agroteknologi	32
2. Program Studi Agribisnis.....	38
3. Program Studi Akuakultur	44
D. Fakultas Keguruan dan Ilmu Pendidikan	50
1. Program Studi Pendidikan Sejarah	50
2. Program Studi Pendidikan Biologi	56
3. Program Studi Pendidikan Bahasa Inggris	62
4. Program Studi Pendidikan Geografi	69
5. Program Studi Pendidikan Matematika	75
6. Program Studi Pendidikan Fisika.....	81
7. Program Studi Pendidikan Kimia	87
8. Program Studi Pendidikan Bahasa Indonesia	93
9. Program Studi Pendidikan Jasmani	99
10. Program Studi Pendidikan Guru Sekolah Dasar	105
E. Fakultas Teknik.....	111
1. Program Studi Teknik Sipil	111
2. Program Studi Teknik Mesin	120
3. Program Studi Teknik Industri.....	125
4. Program Studi Informatika.....	131
5. Program Studi Matematika	137
6. Program Studi Biologi	146
7. Program Studi Kimia	151
8. Program Studi Fisika.....	158
BAB III PENUTUP.....	164
Kesimpulan.....	164



BAB I PENDAHULUAN

A. Latar Belakang

Pelaksanaan Sistem Penjaminan Mutu harus dimonitoring dan dievaluasi agar dapat diketahui kesesuaian antara standar yang telah ditetapkan dengan pelaksanaannya di unit kerja. Untuk mengetahui kesesuaian atau ketidaksesuaian pelaksanaan standar penjaminan mutu internal, maka perlu dilakukan audit internal, yaitu suatu kegiatan pengujian secara sistematis, mandiri, dan terdokumentasi dalam memastikan pelaksanaan kegiatan di Perguruan Tinggi sesuai dengan prosedur dan sesuai standar. Laporan AMI tersebut kemudian akan digunakan oleh Auditee sebagai penentu langkah peningkatan Penjaminan Mutu yang dirumuskan dalam Rapat Tinjauan Manajemen (RTM). Audit Mutu Internal dilaksanakan oleh auditor Sistem Penjaminan Mutu yang telah memiliki sertifikat auditor internal. Auditor tersebut melaksanakan audit melalui pemeriksaan terhadap dokumen dan proses yang telah dilakukan dan berkaitan dengan pelaksanaan standar SPM, kemudian menilai kesesuaiannya dengan standar SPM yang telah ditetapkan. Melalui kegiatan audit tersebut telah diperoleh sejumlah temuan yang dapat digunakan untuk meningkatkan mutu pembelajaran, penelitian, dan pengabdian kepada masyarakat yang dilakukan oleh sivitas akademika Universitas Samudra.

B. Dasar Hukum

1. Undang-Undang Nomor 20 Tahun 2003 tentang Sistem Pendidikan Nasional (Lembaran Negara Republik Indonesia tahun 2003 Nomor 78, Tambahan Lembaran Negara Republik Indonesia Nomor 4301);
2. Undang-Undang Nomor 14 Tahun 2005 tentang Guru dan Dosen (Lembaran Negara Republik Indonesia tahun 2005 Nomor 157, Tambahan Lembaran Negara Republik Indonesia Nomor 4586);
3. Undang-Undang Nomor 5 Tahun 2014 tentang Aparatur Sipil Negara (Lembaran Negara Republik Indonesia tahun 2014 Nomor 6, Tambahan Lembaran Negara Republik Indonesia Nomor 5494);
4. Peraturan Pemerintah Nomor 4 Tahun 2014 tentang Penyelenggaraan Pendidikan Tinggi dan Pengelolaan Perguruan Tinggi (Lembaran Negara Republik Indonesia tahun 2014 Nomor 16, Tambahan Lembaran Negara Republik Indonesia Nomor 5500);
5. Peraturan Presiden Republik Indonesia Nomor 31 Tahun 2022 Tentang Penataan Tugas dan Fungsi Kementerian Pendidikan, Kebudayaan, Riset dan Teknologi dan Kementerian Investasi/Badan Koordinasi Penanaman Modal Pada Kabinet Indonesia Maju Periode Tahun 2019-2024;
6. Peraturan Menteri Pendayagunaan Aparatur Negara dan Reformasi Birokrasi Nomor Nomor 46 Tahun 2013 Perubahan Peraturan Atas Menteri Pendayagunaan Aparatur



Negara dan Reformasi Birokrasi Nomor 17 Tahun 2013 tentang Jabatan Fungsional Dosen dan Angka Kreditnya;

7. Peraturan Menteri Pendidikan dan Kebudayaan Nomor 3 Tahun 2020 tentang Standar Nasional Perguruan Tinggi (Berita Negara Republik Indonesia Tahun 2020 Nomor 47);
8. Peraturan Menteri Pendidikan dan Kebudayaan No. 5 Tahun 2020 tentang Akreditasi Program Studi dan Perguruan Tinggi (Berita Negara Tahun 2020 Nomor 49);
9. Peraturan Menteri Pendidikan dan Kebudayaan Republik Indonesia Nomor 22 Tahun 2020 Tentang Rencana Strategis Kementerian Pendidikan dan Kebudayaan Tahun 2020-2024;
10. Keputusan Menteri Pendidikan dan Kebudayaan No. 3/M/2023 tentang Indikator Kinerja Utama Perguruan Tinggi Negeri dan Lembaga Layanan Pendidikan Tinggi.

C. Tujuan

Kegiatan Audit Mutu Internal (AMI) bertujuan untuk:

1. Memastikan bahwa standar dikti, manual, prosedur dan instruksi kerja telah sesuai dengan peraturan perundangan yang berlaku.
2. Memastikan bahwa implementasi standar dikti telah sesuai dengan standar yang telah ditetapkan dan dilaksanakan sesuai dengan manual, prosedur dan instruksi kerja yang telah ditetapkan.
3. Memastikan kesiapan Program Studi dalam melaksanakan program Akreditasi.
4. Memastikan kelancaran pelaksanaan pengelolaan Program Studi.
5. Memastikan peluang peningkatan mutu Program Studi.



D. Waktu Pelaksanaan

Kegiatan Audit Mutu Internal (AMI) bertujuan untuk:

1. Audit Dokumen (Audit Sistem)

Hari/Tanggal : 10 September 2022 Waktu : 09.00 WIB s.d. selesai

2. Audit Kepatuhan (Audit Lapangan)

Hari/Tanggal : 12 September 2022 Waktu : 09.00 WIB s.d. selesai

E. Kegiatan yang Dilaksanakan

Kegiatan Audit Mutu Internal Siklus 7 dilaksanakan pada 12-23 September 2022 di 25 Program Studi. Kegiatan Audit Mutu Internal ini diawali dengan melakukan audit terhadap dokumen yang dimiliki oleh objek audit (auditee). Pada audit dokumen dilakukan kegiatan pemeriksaan dokumen pendukung bukti mutu dari pelaksanaan standar. Kemudian dilanjutkan dengan melakukan audit kepatuhan (audit lapangan), dalam tahap ini dilakukan konfirmasi dan verifikasi dari hasil audit dokumen kepada auditee. Lingkup audit nya mencakup 9 standar yaitu, (1) Standar VMTS, (2) Standar Tata Kelola, (3) Standar Kemahasiswaan (4) Standar Sumber Daya Manusia (5) Standar Keuangan (6) Standar Pendidikan (7) Standar Penelitian (8) Standar PkM (9) Standar Luaran. Diharapkan bahwa dengan terselenggaranya kegiatan audit mutu internal ini dapat membawa hasil yang terbaik dalam peningkatan mutu pada Program Studi di lingkungan Universitas Samudra.

Tabel 1.1 Daftar Aktivitas AMI Siklus 7 Universitas Samudra di Program Studi

Hari/ Tanggal	Waktu	Program Studi	Auditor
Senin, 12 Sept 2022	08.00 s.d selesai	Hukum	Syamsul Bahri, SP., MP Dr. Agus Putra AS., S.Pi., M.Sc
		Akuntansi	Muslimah., S.Si., M.Si Seprianto, S.Pd., M.Pd
		Ekonomi Pembangunan	Dr. Asnawi., S.Pd., M.Pd Mawardi, S.Pd., M.Pd
		Agroteknologi	Dr. Afrah Junita, S.E., Ak., M.Pd Zaki Ulya, SH., MH
Selasa, 13 Sept 2022	08.00 s.d selesai	Agribisnis	Dr. Afrah Junita, S.E., Ak., M.Pd Zaki Ulya, SH., MH
		Akuakultur	Dr. Asnawi., S.Pd., M.Pd Mawardi, S.Pd., M.Pd
		Pendidikan biologi	Dr. Agus Putra AS., S.Pi., M.Sc Seprianto, S.Pd., M.Pd
		Pendidikan Bahasa Inggris	Syamsul Bahri, SP., MP Ary Kiswanto Kenedy, S.Pd., M.Pd
Rabu, 14 Sept 2022	08.00 s.d selesai	Pendidikan bahasa Indonesia	Syamsul Bahri, SP., MP Dr. Agus Putra AS., S.Pi., M.Sc
		Pendidikan Fisika	Muslimah., S.Si., M.Si Seprianto, S.Pd., M.Pd
		Pendidikan Kimia	Dr. Asnawi., S.Pd., M.Pd Mawardi, S.Pd., M.Pd



Hari/ Tanggal	Waktu	Program Studi	Auditor
		Pendidikan Geografi	Dr. Afrah Junita, S.E., Ak., M.Pd Zaki Ulya, SH., MH
Kamis, 15 Sept 2022	08.00 s.d selesai	Pendidikan Guru Sekolah Dasar	Dr. Afrah Junita, S.E., Ak., M.Pd Zaki Ulya, SH., MH
		Pendidikan Jasmani	Dr. Asnawi., S.Pd., M.Pd Seprianto, S.Pd., M.Pd
		Teknik Industri	Meilandy Purwandito, ST., MT Muslimah., S.Si., M.Si
		Teknik Mesin	Dr. Agus Putra AS., S.Pi., M.Sc Mawardi, S.Pd., M.Pd
		Teknik Sipil	Syamsul Bahri, SP., MP Ary Kiswanto Kenedy, S.Pd., M.Pd
Senin, 19 Sept 2022	08.00 s.d selesai	Informatika	Syamsul Bahri, SP., MP Dr. Agus Putra AS., S.Pi., M.Sc
		Matematika	Meilandy Purwandito, ST., MT Ary Kiswanto Kenedy, S.Pd., M.Pd
		Biologi	Muslimah., S.Si., M.Si Seprianto, S.Pd., M.Pd
		Fisika	Dr. Asnawi., S.Pd., M.Pd Mawardi, S.Pd., M.Pd
		Kimia	Dr. Afrah Junita, S.E., Ak., M.Pd Zaki Ulya, SH., MH
Selasa, 20 Sept 2022	08.00 s.d selesai	Manajemen	Meilandy Purwandito, ST., MT Ary Kiswanto Kenedy, S.Pd., M.Pd
Rabu, 21 Sept 2022	08.00 s.d selesai	Pendidikan sejarah	Meilandy Purwandito, ST., MT Muslimah., S.Si., M.Si
Kamis, 22 Sept 2022	08.00 s.d selesai	Pendidikan Matematika	Meilandy Purwandito, ST., MT Ary Kiswanto Kenedy, S.Pd., M.Pd

Tabel 1.2 Daftar Aktivitas AMI Siklus 7 Universitas Samudra di Fakultas

Hari/ Tanggal	Waktu	Fakultas	Auditor
Selasa, 20 Sept 2022	08.00 s.d selesai	Pertanian	Dr. Afrah Junita, S.E., Ak., M.Pd Zaki Ulya, SH., MH
Selasa, 20 Sept 2022	08.00 s.d selesai	Fakultas Hukum	Dr. Asnawi., S.Pd., M.Pd Mawardi, S.Pd., M.Pd
Selasa, 20 Sept 2022	08.00 s.d selesai	Fakultas Teknik	Syamsul Bahri, SP., MP Dr. Agus Putra AS., S.Pi., M.Sc
Kamis, 22 Sept 2022	08.00 s.d selesai	Fakultas Ekonomi	Muslimah., S.Si., M.Si Seprianto, S.Pd., M.Pd




Hari/ Tanggal	Waktu	Fakultas	Auditor
Jumat, 23 Sept 2022	08.00 s.d selesai	FKIP	Meilandy Purwandito, ST., MT Ary Kiswanto Kenedy, S.Pd., M.Pd



BAB II HASIL AUDIT INTERNAL

A. Fakultas Hukum

Fakultas Hukum Unsam mempunyai satu program studi yang menyelenggarakan tridharma perguruan tinggi, yaitu: program studi hukum. Hasil AMI program studi hukum secara umum tersaji pada gambar berikut:



Gambar 2.1 Gambaran Umum Hasil AMI Program Studi Hukum Unsam Tahun 2022

Hasil AMI prodi hukum di bidang sumber daya manusia secara terperinci pada tabel:

Tabel 2.1 Hasil AMI Program Studi Hukum di Bidang Sumber Daya Manusia

No	Kriteria	Jumlah
DOSEN		
1	Dosen tetap (orang) yang terlibat dalam kegiatan pendidikan di program studi	28
2	Pendidikan dosen tetap pada program studi	
	a. Jumlah dosen tetap program studi dengan pendidikan Doktor	6
	b. Jumlah dosen tetap program studi dengan pendidikan Magister	25
3	Jabatan fungsional dosen tetap pada program studi	
	a. Jumlah dosen tetap program studi dengan jabatan fungsional Lektor Kepala	3
	b. Jumlah dosen tetap program studi dengan jabatan fungsional Lektor	14
	c. Jumlah dosen tetap program studi dengan jabatan fungsional Asisten Ahli	6
	d. Jumlah dosen tetap program studi belum memiliki jabatan fungsional	5
4	Persentase dosen tetap program studi yang memiliki sertifikat pendidik profesional	75
MAHASISWA		
1	Penerimaan mahasiswa baru Tahun Akademik 2020/2021	
	a. Daya tampung	135
	b. Jumlah peminat	382
	c. Jumlah ikut seleksi	135
	d. Jumlah lulus seleksi	135
	e. Jumlah mahasiswa mendaftar ulang sebagai mahasiswa baru	108
2	Mahasiswa terdaftar Tahun Akademik 2020/2021	
	a. Semester ganjil	643
	b. Semester genap	643



No	Kriteria	Jumlah
	c. Jumlah mahasiswa lulus	39
	d. Persentase mahasiswa DO/mengundurkan diri	-39.0
3	Jumlah mahasiswa penerima beasiswa pendidikan TA. 2021/2022	153

Hasil AMI prodi hukum di bidang pendidikan secara terperinci pada tabel berikut:

Tabel 2.2 Hasil AMI Program Studi Hukum di Bidang Pendidikan

No	Kriteria	Jumlah
1	Rata-rata beban dosen per semester (<i>Full-time Teaching Equivalent</i>)	12.0
2	Rata-rata jumlah mahasiswa per dosen Pembimbing Akademik (PA) per semester	23.0
3	Rata-rata jumlah pertemuan bimbingan akademik per mahasiswa per semester (Kali)	4.0
4	Rata-rata jumlah mahasiswa Tugas Akhir per dosen pembimbing utama	0.5
5	Rata-rata jumlah pertemuan bimbingan tugas akhir (Kali)	8.0
6	Rata-rata waktu penyelesaian Tugas Akhir (bulan)	4.0
7	Rata-Rata IPK mahasiswa tahun akademik 2021/2022	
	Indeks Prestasi Kumulatif (IPK)	
	Jumlah Rata-Rata IPK $\geq 3,50$	
	Jumlah Rata-Rata IPK 3,00 - 3,49	
	Jumlah Rata-Rata IPK 2,50 - 2,99	
	Jumlah Rata-Rata IPK 2,00 - 2,49	
	Jumlah Rata-Rata IPK $< 2,00$	
8	Perolehan penghargaan atau prestasi mahasiswa di bidang akademik TA.2021/2022	
	Jumlah penghargaan atau prestasi tingkat internasional	0
	Jumlah penghargaan atau prestasi tingkat nasional	1
	Jumlah penghargaan atau prestasi tingkat daerah/Unsam	0
9	Perolehan penghargaan atau prestasi mahasiswa di bidang non akademik TA.2021/2022	
	Jumlah penghargaan atau prestasi tingkat internasional	0
	Jumlah penghargaan atau prestasi tingkat nasional	1
	Jumlah penghargaan atau prestasi tingkat daerah/Unsam	1
10	Rata-Rata IPK lulusan tahun akademik 2021/2022	
	Indeks Prestasi Kumulatif (IPK)	
	Jumlah Rata-Rata IPK $\geq 3,50$	
	Jumlah Rata-Rata IPK 3,00 - 3,49	
	Jumlah Rata-Rata IPK 2,50 - 2,99	
	Jumlah Rata-Rata IPK 2,00 - 2,49	
	Jumlah Rata-Rata IPK $< 2,00$	
11	Jumlah mahasiswa yang lulus tepat waktu	0
12	Rata-rata masa studi lulusan tahun akademik 2021/2022 (tahun)	3.8
13	Rata-rata masa tunggu lulusan (WT) untuk bekerja (mendapatkan pekerjaan atau berwirausaha) yang relevan dengan bidang studi (bulan)	6.0
14	Tempat Bekerja Lulusan	
	Jumlah lulusan yang bekerja di badan usaha tingkat internasional/multi nasional	0
	Jumlah lulusan yang bekerja di badan usaha tingkat nasional atau berwirausaha yang berizin	0
	Jumlah lulusan yang bekerja di badan usaha tingkat wilayah/lokal atau berwirausaha tidak berizin	0



Hasil AMI program studi hukum di bidang penelitian secara terperinci pada tabel berikut:

Tabel 2.3 Hasil AMI Program Studi Hukum di Bidang Penelitian

No	Kriteria	Jumlah	
1	Jumlah penelitian dosen yang sesuai dengan bidang keilmuan program studi tahun 2021		
	a. Jumlah penelitian dosen dengan biaya eksternal Unsam	1	
	b. Jumlah penelitian dosen dengan biaya internal Unsam	4	
	c. Jumlah penelitian dosen dengan biaya mandiri	0	
2	Luaran penelitian dosen tahun akademik 2020/2021		
	A. Publikasi ilmiah pada jurnal		
	a. Jumlah publikasi pada jurnal internasional bereputasi	0	
	b. Jumlah publikasi pada jurnal internasional	0	
	c. Jumlah publikasi pada jurnal nasional terakreditasi (S1-S2)	1	
	d. Jumlah publikasi pada jurnal nasional terindeks (S3-S6)	2	
	e. Jumlah publikasi pada jurnal nasional ber-ISSN	24	
	B. Publikasi ilmiah pada prosiding		
	a. Jumlah publikasi pada prosiding internasional terindeks Scopus	0	
	b. Jumlah publikasi pada prosiding internasional	0	
	c. Jumlah publikasi pada prosiding nasional	0	
	C. Buku		
	a. Jumlah buku teks/referensi ber-ISBN	3	
	b. Jumlah buku teks/referensi	0	
	c. Jumlah monograf	28	
	D. Sitasi publikasi dosen		
	Jumlah sitasi publikasi ilmiah Tahun 2021 pada google scholar	0	
	Jumlah sitasi publikasi ilmiah Tahun 2022 pada google scholar	0	
	3	Luaran penelitian mahasiswa tahun akademik 2020/2021	
		A. Publikasi ilmiah pada jurnal	
a. Jumlah publikasi pada jurnal internasional bereputasi		0	
b. Jumlah publikasi pada jurnal internasional		0	
c. Jumlah publikasi pada jurnal nasional terakreditasi (S1-S2)		0	
d. Jumlah publikasi pada jurnal nasional terindeks (S3-S6)		0	
e. Jumlah publikasi pada jurnal nasional ber-ISSN		76	
B. Publikasi ilmiah pada prosiding			
a. Jumlah publikasi pada prosiding internasional terindeks Scopus		0	
b. Jumlah publikasi pada prosiding internasional		0	
c. Jumlah publikasi pada prosiding nasional		0	
4		Perolehan Hak Kekayaan Intelektual per dosen tahun akademik 2020/2021	
		Paten	0
		Paten Sederhana	0
	Hak Cipta	21	
	Merk Dagang	0	
	Rahasia Dagang	0	
	Desain Industri	0	
	Indikasi Geografis	0	
	Perlindungan Varietas Tanaman	0	
	Desain Tata Letak Sirkuit Terpadu	0	

Hasil AMI prodi hukum di bidang pengabdian secara terperinci pada tabel berikut:

Tabel 2.4 Hasil AMI Program Studi Hukum di Bidang Pengabdian

No	Kriteria	Jumlah
----	----------	--------



1	Kegiatan Pengabdian kepada Masyarakat dosen tahun 2021	
	Jumlah PkM dosen dengan biaya eksternal Unsam	0
	Jumlah PkM dosen dengan pendanaan internal Unsam	3
	Jumlah PkM dosen dengan biaya mandiri	8
2	Luaran kegiatan Pengabdian kepada Masyarakat dosen tahun 2021	
	c. Jumlah publikasi pada jurnal nasional terakreditasi (S1-S2)	0
	d. Jumlah publikasi pada jurnal nasional terindeks (S3-S6)	0
	e. Jumlah publikasi pada jurnal nasional ber-ISSN	3

Hasil AMI program studi hukum di bidang kerjasama secara terperinci pada tabel berikut:

Tabel 2.5 Hasil AMI Program Studi Hukum di Bidang Kerjasama

No	Kriteria	Jumlah
1	Jumlah kerjasama program studi/Fakultas tahun akademik 2021/2022	
	Jumlah kerjasama bidang pendidikan	0
	Jumlah kerjasama bidang penelitian	0
	Jumlah kerjasama bidang pengabdian kepada masyarakat	0
	Jumlah kerjasama dengan Perguruan Tinggi Lain	0
	Jumlah kerjasama dengan pemerintah daerah	0
	Jumlah kerjasama dengan dunia usaha dan dunia industri	0

Dari hasil AMI prodi Hukum dapat disimpulkan beberapa elemen penilaian termasuk dalam kategori temuan berat, seperti yang disajikan pada tabel berikut:

Tabel 2.6 Kategori Temuan Berat Hasil AMI Pada Prodi Hukum

No	Kriteria	Standar SPMI UNSAM	Deskripsi Temuan Lapangan
1	Rasio jumlah daya tampung terhadap peminat Tahun Akademik 2021/2022	Rasio jumlah calon mahasiswa yang ikut seleksi terhadap daya tampung 1 : ≥ 5	Jumlah daya tampung = 135, Jumlah peminat = 382. Rasio jumlah daya tampung terhadap peminat Tahun Akademik 2021/2022 = 1 : 001
2	Rasio jumlah mahasiswa terhadap jumlah dosen tetap program studi	Rasio jumlah mahasiswa terhadap jumlah dosen tetap program studi (Sosial Humaniora 1:33; Sains dan Teknologi 1:23)	Rasio jumlah mahasiswa terhadap jumlah dosen tetap program studi termasuk kategori Kurang Sekali
3	Persentase mata kuliah yang dalam penentuan nilai akhirnya memberikan bobot pada tugas-tugas $\geq 20\%$	Seluruh mata kuliah dengan bobot pada tugas-tugas $\geq 20\%$	Persentase mata kuliah dengan bobot pada tugas-tugas $\geq 20\% = 00$
4	Jumlah penelitian dosen yang sesuai dengan bidang keilmuan program studi tahun 2021	Rata-rata jumlah penelitian per dosen per tahun ≥ 1	Rata-rata jumlah penelitian per dosen per tahun = 000



No	Kriteria	Standar SPMI UNSAM	Deskripsi Temuan Lapangan
5	Integrasi kegiatan penelitian dalam pembelajaran	Rata-rata jumlah mata kuliah yang dikembangkan berdasarkan hasil penelitian dosen ≥ 1 per tahun	Rata-rata jumlah mata kuliah yang dikembangkan berdasarkan hasil penelitian dosen = 000
6	Jumlah kegiatan pengabdian kepada masyarakat dosen Tahun 2021	Rata-rata kegiatan pengabdian kepada masyarakat dosen per tahun ≥ 1	Rata-rata kegiatan pengabdian kepada masyarakat dosen per tahun = 000
7	Integrasi kegiatan pengabdian kepada masyarakat dalam pembelajaran	Rata-rata jumlah mata kuliah yang dikembangkan berdasarkan hasil PKM dosen ≥ 1 per tahun	Rata-rata jumlah mata kuliah yang dikembangkan berdasarkan hasil PKM dosen = 000
8	Rata-Rata IPK mahasiswa tahun akademik 2021/2022	Rata-Rata IPK mahasiswa $\geq 3,00$	Rata-Rata IPK mahasiswa semester ganjil tahun akademik 2020/2021 = , Rata-Rata IPK mahasiswa semester genap tahun akademik 2020/2021 = . Rata-Rata IPK mahasiswa tahun akademik 2021/2022 = 000
9	Perolehan penghargaan atau prestasi mahasiswa di bidang akademik TA.2021/2022	Jumlah penghargaan atau prestasi mahasiswa di bidang akademik ≥ 10	Jumlah penghargaan atau prestasi tingkat internasional = 0, jumlah penghargaan atau prestasi tingkat nasional = 1, jumlah penghargaan atau prestasi tingkat daerah/Unsam = 0. Jumlah total penghargaan atau prestasi mahasiswa di bidang akademik TA.2021/2022 = 01
10	Perolehan penghargaan atau prestasi mahasiswa di bidang non akademik TA.2021/2022	Jumlah penghargaan atau prestasi mahasiswa di bidang non akademik ≥ 10	Jumlah penghargaan atau prestasi tingkat internasional = 0, jumlah penghargaan atau prestasi tingkat nasional = 1, jumlah penghargaan atau prestasi tingkat daerah/Unsam = 1. Jumlah penghargaan atau prestasi mahasiswa di bidang non akademik TA.2020/2021 = 02
11	Rata-Rata IPK lulusan tahun akademik 2021/2022	Rata-Rata IPK lulusan $\geq 3,00$	Rata-Rata IPK lulusan semester ganjil tahun akademik 2020/2021 = , Rata-Rata IPK lulusan semester genap tahun akademik 2020/2021 = . Rata-Rata IPK lulusan tahun akademik 2021/2022 = 000
12	Persentase kelulusan tepat waktu	80% lulusan menyelesaikan studi tepat waktu	Persentase kelulusan tepat waktu = 00



No	Kriteria	Standar SPMI UNSAM	Deskripsi Temuan Lapangan
13	Tingkat dan ukuran pekerjaan lulusan tahun akademik 2021/2022	Tingkat dan ukuran pekerjaan lulusan masuk dalam kategori Baik Sekali	Jumlah lulusan yang bekerja di badan usaha tingkat internasional/multi nasional = 0, jumlah lulusan yang bekerja di badan usaha tingkat nasional atau berwirausaha yang berizin = 0, jumlah lulusan yang bekerja di badan usaha tingkat wilayah/lokal atau berwirausaha tidak berizin = 0, jumlah lulusan tahun akademik 2020/2021 = 76. Tingkat dan ukuran pekerjaan lulusan tahun akademik 2020/2021 termasuk kategori Kurang Sekali
14	Luaran penelitian dosen berupa artikel yang diterbitkan pada jurnal ilmiah tahun akademik 2021/2022	Rata-rata publikasi pada jurnal ilmiah per dosen per tahun ≥ 1	Rata-rata publikasi pada jurnal ilmiah per dosen per tahun = 001
15	Luaran penelitian dosen yang didesiminasikan pada forum ilmiah tahun akademik 2021/2022	Rata-rata publikasi pada prosiding ilmiah per dosen per tahun ≥ 1	Rata-rata publikasi pada prosiding ilmiah per dosen per tahun = 000
16	Luaran penelitian berupa buku tahun akademik 2021/2022	Rata-rata publikasi pada buku yang dihasilkan per dosen per tahun ≥ 1	Rata-rata buku yang dihasilkan dosen per tahun = 000
17	Publikasi ilmiah mahasiswa pada jurnal ilmiah tahun akademik 2021/2022	Rata-rata publikasi pada jurnal ilmiah per mahasiswa per tahun ≥ 1	Rata-rata publikasi pada jurnal internasional per mahasiswa per tahun = 000
18	Publikasi ilmiah mahasiswa pada forum ilmiah tahun akademik 2021/2022	Rata-rata publikasi pada prosiding ilmiah per mahasiswa per tahun ≥ 1	Rata-rata publikasi mahasiswa pada prosiding per tahun = 000
19	Luaran pengabdian kepada masyarakat dosen berupa artikel yang diterbitkan pada jurnal ilmiah tahun akademik 2021/2022	Rata-rata publikasi pada jurnal ilmiah per dosen per tahun ≥ 1	Rata-rata publikasi pada jurnal internasional hasil PkM per dosen per tahun = 000
20	Sitasi publikasi ilmiah dosen tahun akademik 2021/2022	Rata-rata sitasi publikasi per dosen per tahun ≥ 30	Rata-rata sitasi publikasi ilmiah per dosen per tahun = 000



No	Kriteria	Standar SPMI UNSAM	Deskripsi Temuan Lapangan
21	Perolehan Hak Kekayaan Intelektual per dosen tahun akademik 2021/2022	Rata-rata perolehan HKI per dosen per tahun ≥ 1	Rata-rata perolehan HKI per dosen per tahun = 001
22	Jumlah kerjasama program studi/Fakultas tahun akademik 2021/2022	Rata-rata jumlah kerjasama program studi/Fakultas tahun akademik 2020/2021 minimal 3 kegiatan per tahun	Jumlah kerjasama bidang pendidikan = 0, jumlah kerjasama bidang penelitian = 0, jumlah kerjasama bidang pengabdian kepada masyarakat = 0. Rata-rata jumlah kerjasama program studi/Fakultas tahun akademik 2021/2022 = 000
23	Tingkat dan ukuran kerjasama kemitraan	Tingkat dan ukuran kerjasama kemitraan masuk dalam kategori Baik Sekali	Jumlah kerjasama dengan Perguruan Tinggi Lain = 0, jumlah kerjasama dengan pemerintah daerah = 0, jumlah kerjasama dengan dunia usaha dan dunia industri = 0. Tingkat dan ukuran kerjasama kemitraan termasuk kategori Kurang




B. Fakultas Ekonomi

Fakultas Ekonomi Unsam mempunyai tiga program studi yang menyelenggarakan tridharma perguruan tinggi, yaitu: program studi ekonomi pembangunan, program studi manajemen, dan program studi akuntansi.

1. Program Studi Ekonomi Pembangunan

Hasil AMI program studi ekonomi pembangunan secara umum tersaji pada gambar berikut:



Gambar 2.2 Gambaran Umum Hasil AMI Program Studi Ekonomi Pembangunan Unsam Tahun 2022

Hasil AMI program studi ekonomi pembangunan di bidang sumber daya manusia secara terperinci pada tabel berikut:

Tabel 2.7 Hasil AMI Prodi Ekonomi Pembangunan di Bidang Sumber Daya Manusia

No	Kriteria	Jumlah
DOSEN		
1	Dosen tetap (orang) yang terlibat dalam kegiatan pendidikan di program studi	22
2	Pendidikan dosen tetap pada program studi	
	a. Jumlah dosen tetap program studi dengan pendidikan Doktor	6
	b. Jumlah dosen tetap program studi dengan pendidikan Magister	15
3	Jabatan fungsional dosen tetap pada program studi	
	a. Jumlah dosen tetap program studi dengan jabatan Guru Besar	0
	b. Jumlah dosen tetap program studi dengan jabatan fungsional Lektor Kepala	1
	c. Jumlah dosen tetap program studi dengan jabatan fungsional Lektor	18
	d. Jumlah dosen tetap program studi dengan jabatan fungsional Asisten Ahli	3
	e. Jumlah dosen tetap program studi belum memiliki jabatan fungsional	1
4	Persentase dosen tetap program studi yang memiliki sertifikat pendidik profesional	61,54



No	Kriteria	Jumlah
MAHASISWA		
1	Penerimaan mahasiswa baru Tahun Akademik 2020/2021	
	a. Daya tampung	-
	b. Jumlah peminat	-
	c. Jumlah ikut seleksi	-
	d. Jumlah lulus seleksi	-
	e. Jumlah mahasiswa mendaftar ulang sebagai mahasiswa baru	-
2	Mahasiswa terdaftar Tahun Akademik 2020/2021	
	a. Semester ganjil	315
	b. Semester genap	315
	c. Jumlah mahasiswa lulus	41
	d. Persentase mahasiswa DO/mengundurkan diri	0
3	Jumlah mahasiswa penerima beasiswa pendidikan TA. 2021/2022	128

Hasil AMI program studi ekonomi pembangunan di bidang pendidikan secara terperinci pada tabel berikut:

Tabel 2.8 Hasil AMI Program Studi Ekonomi Pembangunan di Bidang Pendidikan

No	Kriteria	Jumlah	
1	Rata-rata beban dosen per semester (<i>Full-time Teaching Equivalent</i>)	13,0	
2	Rata-rata jumlah mahasiswa per dosen Pembimbing Akademik (PA) per semester	26,0	
3	Rata-rata jumlah pertemuan bimbingan akademik per mahasiswa per semester (Kali)	4,0	
4	Rata-rata jumlah mahasiswa Tugas Akhir per dosen pembimbing utama	7,0	
5	Rata-rata jumlah pertemuan bimbingan tugas akhir (Kali)	8,0	
6	Rata-rata waktu penyelesaian Tugas Akhir (bulan)	7,0	
7	Rata-Rata IPK mahasiswa tahun akademik 2021/2022		
	Indeks Prestasi Kumulatif (IPK)	Semester Ganjil	Semester Genap
	Jumlah Rata-Rata IPK $\geq 3,50$	-	-
	Jumlah Rata-Rata IPK 3,00 - 3,49	-	-
	Jumlah Rata-Rata IPK 2,50 - 2,99	-	-
	Jumlah Rata-Rata IPK 2,00 - 2,49	-	-
	Jumlah Rata-Rata IPK $< 2,00$	-	-
8	Perolehan penghargaan atau prestasi mahasiswa di bidang akademik TA.2021/2022		
	Jumlah penghargaan atau prestasi tingkat internasional	0	
	Jumlah penghargaan atau prestasi tingkat nasional	11	



	Jumlah penghargaan atau prestasi tingkat daerah/Unsam	7	
9	Perolehan penghargaan atau prestasi mahasiswa di bidang non akademik TA.2021/2022		
	Jumlah penghargaan atau prestasi tingkat internasional	0	
	Jumlah penghargaan atau prestasi tingkat nasional	8	
	Jumlah penghargaan atau prestasi tingkat daerah/Unsam	23	
10	Rata-Rata IPK lulusan tahun akademik 2021/2022		
	Indeks Prestasi Kumulatif (IPK)	Semester Ganjil	Semester Genap
	Jumlah Rata-Rata IPK $\geq 3,50$	12	4
	Jumlah Rata-Rata IPK 3,00 - 3,49	6	13
	Jumlah Rata-Rata IPK 2,50 - 2,99	2	4
	Jumlah Rata-Rata IPK 2,00 - 2,49	0	0
	Jumlah Rata-Rata IPK $< 2,00$	0	0
11	Jumlah mahasiswa yang lulus tepat waktu	18	
12	Rata-rata masa studi lulusan tahun akademik 2021/2022 (tahun)	4,0	
13	Rata-rata masa tunggu lulusan (WT) untuk bekerja (mendapatkan pekerjaan atau berwirausaha) yang relevan dengan bidang studi (bulan)	8,0	
14	Tempat Bekerja Lulusan		
	Jumlah lulusan yang bekerja di badan usaha tingkat internasional/multi nasional	1	
	Jumlah lulusan yang bekerja di badan usaha tingkat nasional atau berwirausaha yang berizin	0	
	Jumlah lulusan yang bekerja di badan usaha tingkat wilayah/lokal atau berwirausaha tidak berizin	0	

Hasil AMI program studi ekonomi pembangunan di bidang penelitian secara terperinci pada tabel berikut:

Tabel 2.9 Hasil AMI Program Studi Ekonomi Pembangunan di Bidang Penelitian

No	Kriteria	Jumlah
1	Jumlah penelitian dosen yang sesuai dengan bidang keilmuan program studi tahun 2022	
	a. Jumlah penelitian dosen dengan biaya eksternal Unsam	0
	b. Jumlah penelitian dosen dengan biaya internal Unsam	4
	c. Jumlah penelitian dosen dengan biaya mandiri	0
2	Luaran penelitian dosen tahun akademik 2020/2021	
	A. Publikasi ilmiah pada jurnal	
	a. Jumlah publikasi pada jurnal internasional bereputasi	0



	b. Jumlah publikasi pada jurnal internasional	2
	c. Jumlah publikasi pada jurnal nasional terakreditasi (S1-S2)	0
	d. Jumlah publikasi pada jurnal nasional terindeks (S3-S6)	6
	e. Jumlah publikasi pada jurnal nasional ber-ISSN	13
	B. Publikasi ilmiah pada prosiding	
	a. Jumlah publikasi pada prosiding internasional terindeks Scopus	1
	b. Jumlah publikasi pada prosiding internasional	3
	c. Jumlah publikasi pada prosiding nasional	1
	C. Buku	
	a. Jumlah buku teks/referensi ber-ISBN	1
	b. Jumlah buku teks/referensi	0
	c. Jumlah monograf	13
	D. Sitasi publikasi dosen	
	Jumlah sitasi publikasi ilmiah Tahun 2021 pada google scholar	283
	Jumlah sitasi publikasi ilmiah Tahun 2022 pada google scholar	245
3	Luaran penelitian mahasiswa tahun akademik 2020/2021	
	A. Publikasi ilmiah pada jurnal	
	a. Jumlah publikasi pada jurnal internasional bereputasi	0
	b. Jumlah publikasi pada jurnal internasional	0
	c. Jumlah publikasi pada jurnal nasional terakreditasi (S1-S2)	0
	d. Jumlah publikasi pada jurnal nasional terindeks (S3-S6)	4
	e. Jumlah publikasi pada jurnal nasional ber-ISSN	10
	B. Publikasi ilmiah pada prosiding	
	a. Jumlah publikasi pada prosiding internasional terindeks Scopus	0
	b. Jumlah publikasi pada prosiding internasional	0
	c. Jumlah publikasi pada prosiding nasional	0
4	Perolehan Hak Kekayaan Intelektual per dosen tahun akademik 2020/2021	
	Paten	0
	Paten Sederhana	0
	Hak Cipta	3
	Merk Dagang	0
	Rahasia Dagang	0
	Desain Industri	0



Indikasi Geografis	0
Perlindungan Varietas Tanaman	0
Desain Tata Letak Sirkuit Terpadu	0

Hasil AMI program studi ekonomi pembangunan di bidang pengabdian secara terperinci pada tabel berikut:

Tabel 2.10 Hasil AMI Program Studi Ekonomi Pembangunan di Bidang Pengabdian

No	Kriteria	Jumlah
1	Kegiatan Pengabdian kepada Masyarakat dosen tahun 2021	
	Jumlah PkM dosen dengan biaya eksternal Unsam	1
	Jumlah PkM dosen dengan pendanaan internal Unsam	7
	Jumlah PkM dosen dengan biaya mandiri	1
2	Luaran kegiatan Pengabdian kepada Masyarakat dosen tahun 2021	
	c. Jumlah publikasi pada jurnal nasional terakreditasi (S1-S2)	0
	d. Jumlah publikasi pada jurnal nasional terindeks (S3-S6)	0
	e. Jumlah publikasi pada jurnal nasional ber-ISSN	0

Hasil AMI program studi ekonomi pembangunan di bidang kerjasama secara terperinci pada tabel berikut:

Tabel 2.11 Hasil AMI Program Studi Ekonomi pembangunan di Bidang Kerjasama

No	Kriteria	Jumlah
1	Jumlah kerjasama program studi/Fakultas tahun akademik 2021/2022	
	Jumlah kerjasama bidang pendidikan	4
	Jumlah kerjasama bidang penelitian	3
	Jumlah kerjasama bidang pengabdian kepada masyarakat	2
	Jumlah kerjasama dengan Perguruan Tinggi Lain	6
	Jumlah kerjasama dengan pemerintah daerah	4
	Jumlah kerjasama dengan dunia usaha dan dunia industri	3

Dari hasil AMI prodi Ekonomi Pembangunan dapat disimpulkan terdapat sembilan elemen penilaian yang termasuk kategori temuan berat.




Tabel 2.12 Kategori Temuan Berat Hasil AMI Pada Prodi Ekonomi Pembangunan

No.	Kriteria	Standar SPMI UNSAN	Deskripsi Temuan Lapangan
1	Persentase dosen tetap pada program studi dengan jabatan akademik Lektor Kepala	Persentase jumlah dosen tetap dengan jabatan lektor kepala di program studi $\geq 20\%$	Jumlah dosen tetap program studi dengan jabatan akademik Lektor Kepala = 1, Jumlah seluruh dosen tetap pada program studi = 13. Persentase dosen tetap pada program studi dengan jabatan akademik Lektor Kepala = 7,69.
2	Ketersediaan dokumen kebijakan tertulis tentang suasana akademik (otonomi keilmuan, kebebasan akademik, kebebasan mimbar akademik, kemitraan dosen-mahasiswa)	Tersedia kebijakan lengkap mencakup informasi tentang otonomi keilmuan, kebebasan akademik, kebebasan mimbar akademik, dan kemitraan dosen-mahasiswa, serta dilaksanakan secara konsisten	Tidak ada kebijakan tertulis tentang otonomi keilmuan, kebebasan akademik, kebebasan mimbar akademik, dan kemitraan dosen-mahasiswa
3	Jumlah penelitian dosen yang sesuai dengan bidang keilmuan program studi tahun 2022	Rata-rata jumlah penelitian per dosen per tahun ≥ 1	Rata-rata jumlah penelitian per dosen per tahun = 0,31.
4	Integrasi kegiatan penelitian dalam pembelajaran	Rata-rata jumlah mata kuliah yang dikembangkan berdasarkan hasil penelitian dosen ≥ 1 per tahun	Rata-rata jumlah mata kuliah yang dikembangkan berdasarkan hasil penelitian dosen = 0,31
5	Jumlah kegiatan pengabdian kepada masyarakat dosen Tahun 2021	Rata-rata kegiatan pengabdian kepada masyarakat dosen per tahun ≥ 1	Rata-rata kegiatan pengabdian kepada masyarakat dosen per tahun = 0,69
6	Luaran penelitian dosen yang didesiminasikan pada forum ilmiah tahun akademik 2021/2022	Rata-rata publikasi pada prosiding ilmiah per dosen per tahun ≥ 1	Rata-rata publikasi pada prosiding ilmiah per dosen per tahun = 0,38
7	Luaran penelitian berupa buku tahun akademik 2021/2022	Rata-rata publikasi pada buku yang dihasilkan per dosen per tahun ≥ 1	Rata-rata buku yang dihasilkan dosen per tahun = 0,08
8	Luaran pengabdian kepada masyarakat dosen berupa artikel yang diterbitkan pada jurnal ilmiah tahun akademik 2021/2022	Rata-rata publikasi pada jurnal ilmiah per dosen per tahun ≥ 1	Rata-rata publikasi pada jurnal ilmiah hasil PkM per dosen per tahun = 0,08
9	Perolehan Hak Kekayaan Intelektual per dosen tahun akademik 2021/2022	Rata-rata perolehan HKI per dosen per tahun ≥ 1	Rata-rata perolehan HKI per dosen per tahun = 0,23



2. Program Studi Manajemen

Hasil AMI program studi manajemen secara umum tersaji pada gambar berikut:



Gambar 2.3 Gambaran Umum Hasil AMI Program Studi Manajemen Unsam Tahun 2022

Hasil AMI program studi manajemen di bidang sumber daya manusia secara terperinci pada tabel berikut:

Tabel 2.13 Hasil AMI Program Studi Manajemen di Bidang Sumber Daya Manusia

No	Kriteria	Jumlah
DOSEN		
1	Dosen tetap (orang) yang terlibat dalam kegiatan pendidikan di program studi	20
2	Pendidikan dosen tetap pada program studi	
	a. Jumlah dosen tetap program studi dengan pendidikan Doktor	1
	b. Jumlah dosen tetap program studi dengan pendidikan Magister	19
3	Jabatan fungsional dosen tetap pada program studi	
	a. Jumlah dosen tetap program studi dengan jabatan Guru Besar	0
	b. Jumlah dosen tetap program studi dengan jabatan fungsional Lektor Kepala	0
	c. Jumlah dosen tetap program studi dengan jabatan fungsional Lektor	14
	d. Jumlah dosen tetap program studi dengan jabatan fungsional Asisten Ahli	5
	e. Jumlah dosen tetap program studi belum memiliki jabatan fungsional	1
4	Persentase dosen tetap program studi yang memiliki sertifikat pendidik profesional	75,00
MAHASISWA		
1	Penerimaan mahasiswa baru Tahun Akademik 2020/2021	
	a. Daya tampung	130
	b. Jumlah peminat	638
	c. Jumlah ikut seleksi	638
	d. Jumlah lulus seleksi	130



No	Kriteria	Jumlah
	e. Jumlah mahasiswa mendaftar ulang sebagai mahasiswa baru	130
2	Mahasiswa terdaftar Tahun Akademik 2020/2021	
	a. Semester ganjil	1
	b. Semester genap	1
	c. Jumlah mahasiswa lulus	49
	d. Persentase mahasiswa DO/mengundurkan diri	0
3	Jumlah mahasiswa penerima beasiswa pendidikan TA. 2021/2022	206

Hasil AMI prodi manajemen di bidang pendidikan secara terperinci pada tabel berikut:

Tabel 2.14 Hasil AMI Program Studi Manajemen di Bidang Pendidikan

No	Kriteria	Jumlah	
1	Rata-rata beban dosen per semester (<i>Full-time Teaching Equivalent</i>)	12,0	
2	Rata-rata jumlah mahasiswa per dosen Pembimbing Akademik (PA) per semester	21,0	
3	Rata-rata jumlah pertemuan bimbingan akademik per mahasiswa per semester (Kali)	7,0	
4	Rata-rata jumlah mahasiswa Tugas Akhir per dosen pembimbing utama	5,7	
5	Rata-rata jumlah pertemuan bimbingan tugas akhir (Kali)	12,0	
6	Rata-rata waktu penyelesaian Tugas Akhir (bulan)	7,8	
7	Rata-Rata IPK mahasiswa tahun akademik 2021/2022		
	Indeks Prestasi Kumulatif (IPK)	Semester Ganjil	Semester Genap
	Jumlah Rata-Rata IPK $\geq 3,50$	107	97
	Jumlah Rata-Rata IPK 3,00 - 3,49	122	130
	Jumlah Rata-Rata IPK 2,50 - 2,99	25	23
	Jumlah Rata-Rata IPK 2,00 - 2,49	2	5
	Jumlah Rata-Rata IPK $< 2,00$	2	3
8	Perolehan penghargaan atau prestasi mahasiswa di bidang akademik TA.2021/2022		
	Jumlah penghargaan atau prestasi tingkat internasional	0	
	Jumlah penghargaan atau prestasi tingkat nasional	2	
	Jumlah penghargaan atau prestasi tingkat daerah/Unsam	7	
9	Perolehan penghargaan atau prestasi mahasiswa di bidang non akademik TA.2021/2022		
	Jumlah penghargaan atau prestasi tingkat internasional	0	
	Jumlah penghargaan atau prestasi tingkat nasional	0	
	Jumlah penghargaan atau prestasi tingkat daerah/Unsam	0	



10	Rata-Rata IPK lulusan tahun akademik 2021/2022		
	Indeks Prestasi Kumulatif (IPK)		Semester Ganjil
			Semester Genap
	Jumlah Rata-Rata IPK \geq 3,50		0
	Jumlah Rata-Rata IPK 3,00 - 3,49		12
	Jumlah Rata-Rata IPK 2,50 - 2,99		0
Jumlah Rata-Rata IPK 2,00 - 2,49		0	0
Jumlah Rata-Rata IPK < 2,00		0	0
11	Jumlah mahasiswa yang lulus tepat waktu		2
12	Rata-rata masa studi lulusan tahun akademik 2021/2022 (tahun)		4,3
13	Rata-rata masa tunggu lulusan (WT) untuk bekerja (mendapatkan pekerjaan atau berwirausaha) yang relevan dengan bidang studi (bulan)		4,2
14	Tempat Bekerja Lulusan		
	Jumlah lulusan yang bekerja di badan usaha tingkat internasional/multi nasional		0
	Jumlah lulusan yang bekerja di badan usaha tingkat nasional atau berwirausaha yang berizin		6
	Jumlah lulusan yang bekerja di badan usaha tingkat wilayah/lokal atau berwirausaha tidak berizin		12

Hasil AMI prodi manajemen di bidang penelitian secara terperinci pada tabel berikut:

Tabel 2.15 Hasil AMI Program Studi Manajemen di Bidang Penelitian

No	Kriteria	Jumlah
1	Jumlah penelitian dosen yang sesuai dengan bidang keilmuan program studi tahun 2021	
	a. Jumlah penelitian dosen dengan biaya eksternal Unsam	1
	b. Jumlah penelitian dosen dengan biaya internal Unsam	12
	c. Jumlah penelitian dosen dengan biaya mandiri	0
2	Luaran penelitian dosen tahun akademik 2020/2021	
	A. Publikasi ilmiah pada jurnal	
	a. Jumlah publikasi pada jurnal internasional bereputasi	0
	b. Jumlah publikasi pada jurnal internasional	0
	c. Jumlah publikasi pada jurnal nasional terakreditasi (S1-S2)	5
	d. Jumlah publikasi pada jurnal nasional terindeks (S3-S6)	30
	e. Jumlah publikasi pada jurnal nasional ber-ISSN	24
	B. Publikasi ilmiah pada prosiding	
	a. Jumlah publikasi pada prosiding internasional terindeks Scopus	0
	b. Jumlah publikasi pada prosiding internasional	8



	c. Jumlah publikasi pada prosiding nasional	0
	C. Buku	
	a. Jumlah buku teks/referensi ber-ISBN	2
	b. Jumlah buku teks/referensi	0
	c. Jumlah monograf	20
	D. Sitasi publikasi dosen	
	Jumlah sitasi publikasi ilmiah Tahun 2021 pada google scholar	62
	Jumlah sitasi publikasi ilmiah Tahun 2022 pada google scholar	3
3	Luaran penelitian mahasiswa tahun akademik 2020/2021	
	A. Publikasi ilmiah pada jurnal	
	a. Jumlah publikasi pada jurnal internasional bereputasi	0
	b. Jumlah publikasi pada jurnal internasional	0
	c. Jumlah publikasi pada jurnal nasional terakreditasi (S1-S2)	0
	d. Jumlah publikasi pada jurnal nasional terindeks (S3-S6)	0
	e. Jumlah publikasi pada jurnal nasional ber-ISSN	8
	B. Publikasi ilmiah pada prosiding	
	a. Jumlah publikasi pada prosiding internasional terindeks Scopus	0
	b. Jumlah publikasi pada prosiding internasional	0
	c. Jumlah publikasi pada prosiding nasional	0
4	Perolehan Hak Kekayaan Intelektual per dosen tahun akademik 2020/2021	
	Paten	0
	Paten Sederhana	0
	Hak Cipta	11
	Merk Dagang	0
	Rahasia Dagang	0
	Desain Industri	0
	Indikasi Geografis	0
	Perlindungan Varietas Tanaman	0
	Desain Tata Letak Sirkuit Terpadu	0

Hasil AMI prodi manajemen di bidang pengabdian secara terperinci pada tabel berikut:

Tabel 2.16 Hasil AMI Program Studi Manajemen di Bidang Pengabdian

No	Kriteria	Jumlah
1	Kegiatan Pengabdian kepada Masyarakat dosen tahun 2021	



	Jumlah PkM dosen dengan biaya eksternal Unsam	4
	Jumlah PkM dosen dengan pendanaan internal Unsam	18
	Jumlah PkM dosen dengan biaya mandiri	4
2	Luaran kegiatan Pengabdian kepada Masyarakat dosen tahun 2021	
	c. Jumlah publikasi pada jurnal nasional terakreditasi (S1-S2)	0
	d. Jumlah publikasi pada jurnal nasional terindeks (S3-S6)	10
	e. Jumlah publikasi pada jurnal nasional ber-ISSN	17

Hasil AMI prodi manajemen di bidang kerjasama secara terperinci pada tabel berikut:

Tabel 2.17 Hasil AMI Program Studi Manajemen di Bidang Kerjasama

No	Kriteria	Jumlah
1	Jumlah kerjasama program studi/Fakultas tahun akademik 2021/2022	
	Jumlah kerjasama bidang pendidikan	7
	Jumlah kerjasama bidang penelitian	9
	Jumlah kerjasama bidang pengabdian kepada masyarakat	26
	Jumlah kerjasama dengan Perguruan Tinggi Lain	5
	Jumlah kerjasama dengan pemerintah daerah	3
	Jumlah kerjasama dengan dunia usaha dan dunia industri	1

Dari hasil AMI prodi Manajemen dapat disimpulkan dua belas elemen penilaian termasuk dalam kategori temuan berat, seperti yang disajikan pada tabel berikut:

Tabel 2.18 Kategori Temuan Berat Hasil AMI Pada Prodi Manajemen

No	Kriteria	Standar SPMI UNSAM	Deskripsi Temuan Lapangan
1	Rasio jumlah mahasiswa terhadap jumlah dosen tetap program studi	Rasio jumlah mahasiswa terhadap jumlah dosen tetap program studi (Sosial Humaniora 1:33; Sains dan Teknologi 1:23)	Rasio jumlah mahasiswa terhadap jumlah dosen tetap program studi = 1 : 21,75
2	Efektifitas pembimbingan Tugas Akhir	Rata-rata jumlah pertemuan pembimbingan tugas akhir ≥ 8 kali	Rata-rata jumlah pertemuan pembimbingan tugas akhir = 12 kali
3	Rata-rata waktu penyelesaian Tugas Akhir	Rata-rata waktu penyelesaian Tugas Akhir ≤ 6 bulan	Rata-rata waktu penyelesaian Tugas Akhir = 7,8 bulan
4	Rata-rata jumlah mahasiswa per dosen Pembimbing Akademik (PA) per semester	Jumlah mahasiswa bimbingan akademik per dosen pembimbing ≤ 20 orang per semester	Rata-rata jumlah mahasiswa per dosen Pembimbing Akademik (PA) = 21 orang per semester



5	Fleksibilitas mata kuliah pilihan	Rasio SKS mata kuliah pilihan yang disediakan terhadap jumlah SKS yang diwajibkan untuk diambil adalah 1:3	Rasio SKS mata kuliah pilihan yang disediakan terhadap jumlah SKS yang diwajibkan 1:0,8
6	Jumlah penelitian dosen yang sesuai dengan bidang keilmuan program studi tahun 2021	Rata-rata jumlah penelitian per dosen per tahun ≥ 1	Rata-rata jumlah penelitian per dosen per tahun = 0,65
7	Integrasi kegiatan penelitian dalam pembelajaran	Rata-rata jumlah mata kuliah yang dikembangkan berdasarkan hasil penelitian dosen ≥ 1 per tahun	Rata-rata jumlah mata kuliah yang dikembangkan berdasarkan hasil penelitian dosen = 0,65
8	Keterlibatan mahasiswa yang melakukan Tugas Akhir (TA) dalam penelitian dosen	$\geq 50\%$ mahasiswa Tugas Akhir (TA) terlibat dalam penelitian dosen	Persentase mahasiswa Tugas Akhir (TA) yang terlibat dalam penelitian dosen = 1,25
9	Perolehan penghargaan atau prestasi mahasiswa di bidang akademik TA.2021/2022	Jumlah penghargaan atau prestasi mahasiswa di bidang akademik ≥ 10	Jumlah penghargaan atau prestasi tingkat internasional = 0, jumlah penghargaan atau prestasi tingkat nasional = 2, jumlah penghargaan atau prestasi tingkat daerah/Unsam = 7. Jumlah total penghargaan atau prestasi mahasiswa di bidang akademik TA.2021/2022 = 9,0
10	Publikasi ilmiah mahasiswa pada jurnal ilmiah tahun akademik 2021/2022	Rata-rata publikasi pada jurnal ilmiah per mahasiswa per tahun ≥ 1	Rata-rata publikasi pada jurnal ilmiah per mahasiswa per tahun = 0,10
11	Publikasi ilmiah mahasiswa pada forum ilmiah tahun akademik 2021/2022	Rata-rata publikasi pada prosiding ilmiah per mahasiswa per tahun ≥ 1	Rata-rata publikasi mahasiswa pada prosiding per tahun = 0,00
12	Sitasi publikasi ilmiah dosen tahun akademik 2021/2022	Rata-rata sitasi publikasi per dosen per tahun ≥ 30	Rata-rata sitasi publikasi ilmiah per dosen per tahun = 3,25



3. Program Studi Akuntansi

Hasil AMI program studi akuntansi secara umum tersaji pada gambar berikut:



Gambar 2.4 Gambaran Umum Hasil AMI Program Studi Akuntansi Unsam Tahun 2022

Hasil AMI program studi akuntansi di bidang sumber daya manusia secara terperinci pada tabel berikut:

Tabel 2.19 Hasil AMI Program Studi Akuntansi di Bidang Sumber Daya Manusia

No	Kriteria	Jumlah
DOSEN		
1	Dosen tetap (orang) yang terlibat dalam kegiatan pendidikan di program studi	10
2	Pendidikan dosen tetap pada program studi	
	a. Jumlah dosen tetap program studi dengan pendidikan Doktor	1
	b. Jumlah dosen tetap program studi dengan pendidikan Magister	9
3	Jabatan fungsional dosen tetap pada program studi	
	a. Jumlah dosen tetap program studi dengan jabatan Guru Besar	0
	b. Jumlah dosen tetap program studi dengan jabatan fungsional Lektor Kepala	0
	c. Jumlah dosen tetap program studi dengan jabatan fungsional Lektor	5
	d. Jumlah dosen tetap program studi dengan jabatan fungsional Asisten Ahli	2
	e. Jumlah dosen tetap program studi belum memiliki jabatan fungsional	3
4	Persentase dosen tetap program studi yang memiliki sertifikat pendidik profesional	50,00
MAHASISWA		
1	Penerimaan mahasiswa baru Tahun Akademik 2020/2021	
	a. Daya tampung	94
	b. Jumlah peminat	226
	c. Jumlah ikut seleksi	226
	d. Jumlah lulus seleksi	94



No	Kriteria	Jumlah
	e. Jumlah mahasiswa mendaftar ulang sebagai mahasiswa baru	66
2	Mahasiswa terdaftar Tahun Akademik 2020/2021	
	a. Semester ganjil	311
	b. Semester genap	311
	c. Jumlah mahasiswa lulus	41
	d. Persentase mahasiswa DO/mengundurkan diri	0
3	Jumlah mahasiswa penerima beasiswa pendidikan TA. 2021/2022	97

Hasil AMI prodi akuntansi di bidang pendidikan secara terperinci pada tabel berikut:

Tabel 2.20 Hasil AMI Program Studi Akuntansi di Bidang Pendidikan

No	Kriteria	Jumlah
1	Rata-rata beban dosen per semester (<i>Full-time Teaching Equivalent</i>)	12,0
2	Rata-rata jumlah mahasiswa per dosen Pembimbing Akademik (PA) per semester	31,0
3	Rata-rata jumlah pertemuan bimbingan akademik per mahasiswa per semester (Kali)	9,0
4	Rata-rata jumlah mahasiswa Tugas Akhir per dosen pembimbing utama	8,2
5	Rata-rata jumlah pertemuan bimbingan tugas akhir (Kali)	6,0
6	Rata-rata waktu penyelesaian Tugas Akhir (bulan)	6,0
7	Rata-Rata IPK mahasiswa tahun akademik 2021/2022	
	Indeks Prestasi Kumulatif (IPK)	Semester Ganjil Semester Genap
	Jumlah Rata-Rata IPK $\geq 3,50$	96 112
	Jumlah Rata-Rata IPK 3,00 - 3,49	72 48
	Jumlah Rata-Rata IPK 2,50 - 2,99	3 12
	Jumlah Rata-Rata IPK 2,00 - 2,49	3 1
	Jumlah Rata-Rata IPK $< 2,00$	3 4
8	Perolehan penghargaan atau prestasi mahasiswa di bidang akademik TA.2021/2022	
	Jumlah penghargaan atau prestasi tingkat internasional	0
	Jumlah penghargaan atau prestasi tingkat nasional	1
	Jumlah penghargaan atau prestasi tingkat daerah/Unsam	2
9	Perolehan penghargaan atau prestasi mahasiswa di bidang non akademik TA.2021/2022	
	Jumlah penghargaan atau prestasi tingkat internasional	0
	Jumlah penghargaan atau prestasi tingkat nasional	9
	Jumlah penghargaan atau prestasi tingkat daerah/Unsam	2



10	Rata-Rata IPK lulusan tahun akademik 2021/2022		
	Indeks Prestasi Kumulatif (IPK)		Semester Ganjil
			Semester Genap
	Jumlah Rata-Rata IPK \geq 3,50		9
	Jumlah Rata-Rata IPK 3,00 - 3,49		6
	Jumlah Rata-Rata IPK 2,50 - 2,99		0
Jumlah Rata-Rata IPK 2,00 - 2,49		0	
Jumlah Rata-Rata IPK < 2,00		0	
11	Jumlah mahasiswa yang lulus tepat waktu		42
12	Rata-rata masa studi lulusan tahun akademik 2021/2022 (tahun)		4,2
13	Rata-rata masa tunggu lulusan (WT) untuk bekerja (mendapatkan pekerjaan atau berwirausaha) yang relevan dengan bidang studi (bulan)		7,0
14	Tempat Bekerja Lulusan		
	Jumlah lulusan yang bekerja di badan usaha tingkat internasional/multi nasional		0
	Jumlah lulusan yang bekerja di badan usaha tingkat nasional atau berwirausaha yang berizin		0
	Jumlah lulusan yang bekerja di badan usaha tingkat wilayah/lokal atau berwirausaha tidak berizin		0

Hasil AMI prodi akuntansi di bidang penelitian secara terperinci pada tabel berikut:

Tabel 2.21 Hasil AMI Program Studi Akuntansi di Bidang Penelitian

No	Kriteria	Jumlah
1	Jumlah penelitian dosen yang sesuai dengan bidang keilmuan program studi tahun 2021	
	a. Jumlah penelitian dosen dengan biaya eksternal Unsam	1
	b. Jumlah penelitian dosen dengan biaya internal Unsam	3
	c. Jumlah penelitian dosen dengan biaya mandiri	0
2	Luaran penelitian dosen tahun akademik 2020/2021	
	A. Publikasi ilmiah pada jurnal	
	a. Jumlah publikasi pada jurnal internasional bereputasi	4
	b. Jumlah publikasi pada jurnal internasional	2
	c. Jumlah publikasi pada jurnal nasional terakreditasi (S1-S2)	1
	d. Jumlah publikasi pada jurnal nasional terindeks (S3-S6)	6
	e. Jumlah publikasi pada jurnal nasional ber-ISSN	20
	B. Publikasi ilmiah pada prosiding	
	a. Jumlah publikasi pada prosiding internasional terindeks Scopus	0
	b. Jumlah publikasi pada prosiding internasional	2



	c. Jumlah publikasi pada prosiding nasional	0
	C. Buku	
	a. Jumlah buku teks/referensi ber-ISBN	2
	b. Jumlah buku teks/referensi	0
	c. Jumlah monograf	10
	D. Sitasi publikasi dosen	
	Jumlah sitasi publikasi ilmiah Tahun 2021 pada google scholar	87
	Jumlah sitasi publikasi ilmiah Tahun 2022 pada google scholar	82
3	Luaran penelitian mahasiswa tahun akademik 2020/2021	
	A. Publikasi ilmiah pada jurnal	
	a. Jumlah publikasi pada jurnal internasional bereputasi	0
	b. Jumlah publikasi pada jurnal internasional	0
	c. Jumlah publikasi pada jurnal nasional terakreditasi (S1-S2)	0
	d. Jumlah publikasi pada jurnal nasional terindeks (S3-S6)	0
	e. Jumlah publikasi pada jurnal nasional ber-ISSN	20
	B. Publikasi ilmiah pada prosiding	
	a. Jumlah publikasi pada prosiding internasional terindeks Scopus	0
	b. Jumlah publikasi pada prosiding internasional	0
	c. Jumlah publikasi pada prosiding nasional	0
4	Perolehan Hak Kekayaan Intelektual per dosen tahun akademik 2020/2021	
	Paten	0
	Paten Sederhana	0
	Hak Cipta	3
	Merk Dagang	0
	Rahasia Dagang	0
	Desain Industri	0
	Indikasi Geografis	0
	Perlindungan Varietas Tanaman	0
	Desain Tata Letak Sirkuit Terpadu	0

Hasil AMI prodi akuntansi di bidang pengabdian secara terperinci pada tabel berikut:

Tabel 2.22 Hasil AMI Program Studi Akuntansi di Bidang Pengabdian

No	Kriteria	Jumlah
1	Kegiatan Pengabdian kepada Masyarakat dosen tahun 2021	



	Jumlah PkM dosen dengan biaya eksternal Unsam	0
	Jumlah PkM dosen dengan pendanaan internal Unsam	5
	Jumlah PkM dosen dengan biaya mandiri	1
2	Luaran kegiatan Pengabdian kepada Masyarakat dosen tahun 2021	
	c. Jumlah publikasi pada jurnal nasional terakreditasi (S1-S2)	0
	d. Jumlah publikasi pada jurnal nasional terindeks (S3-S6)	1
	e. Jumlah publikasi pada jurnal nasional ber-ISSN	7

Hasil AMI prodi akuntansi di bidang kerjasama secara terperinci pada tabel berikut:

Tabel 2.23 Hasil AMI Program Studi Akuntansi di Bidang Kerjasama

No	Kriteria	Jumlah
1	Jumlah kerjasama program studi/Fakultas tahun akademik 2021/2022	
	Jumlah kerjasama bidang pendidikan	13
	Jumlah kerjasama bidang penelitian	4
	Jumlah kerjasama bidang pengabdian kepada masyarakat	7
	Jumlah kerjasama dengan Perguruan Tinggi Lain	8
	Jumlah kerjasama dengan pemerintah daerah	16
	Jumlah kerjasama dengan dunia usaha dan dunia industri	6

Dari hasil AMI prodi Akuntansi dapat disimpulkan enam belas elemen penilaian termasuk dalam kategori temuan berat, seperti yang disajikan pada tabel berikut:

Tabel 2.24 Kategori Temuan Berat Hasil AMI Pada Prodi Akuntansi

No	Kriteria	Standar SPMI UNSAM	Deskripsi Temuan Lapangan
1	Persentase dosen tetap pada program studi dengan jabatan akademik Lektor Kepala	Persentase jumlah dosen tetap dengan jabatan lektor kepala di program studi $\geq 20\%$	Persentase dosen pada program studi dengan jabatan akademik Lektor Kepala = 0.
2	Efektifitas pembimbingan Tugas Akhir	Rata-rata jumlah pertemuan pembimbingan tugas akhir ≥ 8 kali	Rata-rata jumlah pertemuan pembimbingan tugas akhir = 6 kali.
3	Persentase mata kuliah yang menggunakan metode pembelajaran pemecahan kasus (case method) atau pembelajaran kelompok berbasis proyek (team-based project)	Terdapat 75% s.d. 100% mata kuliah yang menggunakan metode pembelajaran pemecahan kasus (case method) atau pembelajaran kelompok berbasis proyek (team-based project)	Terdapat <25% mata kuliah yang menggunakan metode pembelajaran pemecahan kasus (case method) atau pembelajaran kelompok berbasis proyek (team-based project)



4	Ketersediaan dokumen kebijakan tertulis tentang suasana akademik (otonomi keilmuan, kebebasan akademik, kebebasan mimbar akademik, kemitraan dosen-mahasiswa)	Tersedia kebijakan lengkap mencakup informasi tentang otonomi keilmuan, kebebasan akademik, kebebasan mimbar akademik, dan kemitraan dosen-mahasiswa, serta dilaksanakan secara konsisten	Tidak ada kebijakan tertulis tentang otonomi keilmuan, kebebasan akademik, kebebasan mimbar akademik, dan kemitraan dosen-mahasiswa
5	Relevansi penelitian pada Program Studi	Program studi memenuhi 4 unsur relevansi penelitian dosen dan mahasiswa mencakup: (1) Memiliki peta jalan (<i>road map</i>) yang memayungi agenda penelitian dosen dan mahasiswa serta pengembangan keilmuan Program Studi; (2). Dosen dan mahasiswa melaksanakan penelitian sesuai dengan agenda penelitian dosen yang merujuk kepada peta jalan penelitian; (3). melakukan evaluasi kesesuaian penelitian dosen dan mahasiswa dengan peta jalan; (4). menggunakan hasil evaluasi untuk perbaikan relevansi penelitian dan pengembangan keilmuan Program Studi	Program studi memenuhi unsur 1, namun penelitian dosen dan mahasiswa tidak sesuai dengan peta jalan
6	Jumlah penelitian dosen yang sesuai dengan bidang keilmuan program studi tahun 2021	Rata-rata jumlah penelitian per dosen per tahun ≥ 1	Rata-rata jumlah penelitian per dosen per tahun = 0,40
7	Integrasi kegiatan penelitian dalam pembelajaran	Rata-rata jumlah mata kuliah yang dikembangkan berdasarkan hasil penelitian dosen ≥ 1 per tahun	Rata-rata jumlah mata kuliah yang dikembangkan berdasarkan hasil penelitian dosen = 0
8	Jumlah kegiatan pengabdian kepada masyarakat dosen Tahun 2021	Rata-rata kegiatan pengabdian kepada masyarakat dosen per tahun ≥ 1	Rata-rata kegiatan pengabdian kepada masyarakat dosen per tahun = 0,60.
9	Integrasi kegiatan pengabdian kepada masyarakat dalam pembelajaran	Rata-rata jumlah mata kuliah yang dikembangkan berdasarkan hasil PKM dosen ≥ 1 per tahun	Rata-rata jumlah mata kuliah yang dikembangkan berdasarkan hasil PKM dosen = 0.
10	Luaran penelitian dosen yang didesiminasikan pada forum ilmiah tahun akademik 2021/2022	Rata-rata publikasi pada prosiding ilmiah per dosen per tahun ≥ 1	Rata-rata publikasi pada prosiding ilmiah per dosen per tahun = 0,2.
11	Luaran penelitian berupa buku tahun akademik 2021/2022	Rata-rata publikasi pada buku yang dihasilkan per dosen per tahun ≥ 1	Rata-rata buku yang dihasilkan dosen per tahun = 0,2
12	Publikasi ilmiah mahasiswa pada jurnal ilmiah tahun akademik 2021/2022	Rata-rata publikasi pada jurnal ilmiah per mahasiswa per tahun ≥ 1	Rata-rata publikasi pada jurnal ilmiah per mahasiswa per tahun = 0,06



13	Publikasi ilmiah mahasiswa pada forum ilmiah tahun akademik 2021/2022	Rata-rata publikasi pada prosiding ilmiah per mahasiswa per tahun ≥ 1	Rata-rata publikasi mahasiswa pada prosiding per tahun = 0,00
14	Luaran pengabdian kepada masyarakat dosen berupa artikel yang diterbitkan pada jurnal ilmiah tahun akademik 2021/2022	Rata-rata publikasi pada jurnal ilmiah per dosen per tahun ≥ 1	Rata-rata publikasi pada jurnal internasional hasil PkM per dosen per tahun = 0,9.
15	Sitasi publikasi ilmiah dosen tahun akademik 2021/2022	Rata-rata sitasi publikasi per dosen per tahun ≥ 30	Rata-rata sitasi publikasi ilmiah per dosen per tahun = 16,9.
16	Perolehan Hak Kekayaan Intelektual per dosen tahun akademik 2021/2022	Rata-rata perolehan HKI per dosen per tahun ≥ 1	Rata-rata perolehan HKI per dosen per tahun = 0,3.




C. Fakultas Pertanian

Fakultas Pertanian Unsam mempunyai tiga program studi yang menyelenggarakan tridharma perguruan tinggi, yaitu: program studi agroteknologi, program studi agribisnis, dan program studi akuakultur.

1. Program Studi Agroteknologi

Hasil AMI program studi agroteknologi secara umum tersaji pada gambar berikut:



Gambar 2.5 Gambaran Umum Hasil AMI Prodi Agroteknologi Unsam Tahun 2022

Hasil AMI prodi agroteknologi di bidang SDM secara terperinci pada tabel berikut:

Tabel 2.25 Hasil AMI Program Studi Agroteknologi di Bidang Sumber Daya Manusia

No	Kriteria	Jumlah
DOSEN		
1	Dosen tetap (orang) yang terlibat dalam kegiatan pendidikan di program studi	13
2	Pendidikan dosen tetap pada program studi	
	a. Jumlah dosen tetap program studi dengan pendidikan Doktor	2
	b. Jumlah dosen tetap program studi dengan pendidikan Magister	11
3	Jabatan fungsional dosen tetap pada program studi	
	a. Jumlah dosen tetap program studi dengan jabatan fungsional Lektor Kepala	2
	b. Jumlah dosen tetap program studi dengan jabatan fungsional Lektor	7
	c. Jumlah dosen tetap program studi dengan jabatan fungsional Asisten Ahli	3
	d. Jumlah dosen tetap program studi belum memiliki jabatan fungsional	0
4	Persentase dosen tetap program studi yang memiliki sertifikat pendidik profesional	76,92
MAHASISWA		
1	Penerimaan mahasiswa baru Tahun Akademik 2020/2021	
	a. Daya tampung	96
	b. Jumlah peminat	237
	c. Jumlah ikut seleksi	237
	d. Jumlah lulus seleksi	92
	e. Jumlah mahasiswa mendaftar ulang sebagai mahasiswa baru	68
2	Mahasiswa terdaftar Tahun Akademik 2020/2021	
	a. Semester ganjil	0
	b. Semester genap	0
	c. Jumlah mahasiswa lulus	0
	d. Persentase mahasiswa DO/mengundurkan diri	0,0
3	Jumlah mahasiswa penerima beasiswa pendidikan TA. 2021/2022	0



Hasil AMI prodi agroteknologi di bidang pendidikan secara terperinci pada tabel berikut:

Tabel 2.26 Hasil AMI Program Studi Agroteknologi di Bidang Pendidikan

No	Kriteria	Jumlah
1	Rata-rata beban dosen per semester (<i>Full-time Teaching Equivalent</i>)	9,0
2	Rata-rata jumlah mahasiswa per dosen Pembimbing Akademik (PA) per semester	20,0
3	Rata-rata jumlah pertemuan bimbingan akademik per mahasiswa per semester (Kali)	4,0
4	Rata-rata jumlah mahasiswa Tugas Akhir per dosen pembimbing utama	6,7
5	Rata-rata jumlah pertemuan bimbingan tugas akhir (Kali)	8,0
6	Rata-rata waktu penyelesaian Tugas Akhir (bulan)	6,0
7	Rata-Rata IPK mahasiswa tahun akademik 2021/2022	
	Indeks Prestasi Kumulatif (IPK)	
	Jumlah Rata-Rata IPK $\geq 3,50$	
	Jumlah Rata-Rata IPK 3,00 - 3,49	
	Jumlah Rata-Rata IPK 2,50 - 2,99	
	Jumlah Rata-Rata IPK 2,00 - 2,49	
Jumlah Rata-Rata IPK $< 2,00$		
8	Perolehan penghargaan atau prestasi mahasiswa di bidang akademik TA.2021/2022	
	Jumlah penghargaan atau prestasi tingkat internasional	0
	Jumlah penghargaan atau prestasi tingkat nasional	0
	Jumlah penghargaan atau prestasi tingkat daerah/Unsam	2
9	Perolehan penghargaan atau prestasi mahasiswa di bidang non akademik TA.2021/2022	
	Jumlah penghargaan atau prestasi tingkat internasional	0
	Jumlah penghargaan atau prestasi tingkat nasional	0
	Jumlah penghargaan atau prestasi tingkat daerah/Unsam	0
10	Rata-Rata IPK lulusan tahun akademik 2021/2022	
	Indeks Prestasi Kumulatif (IPK)	
	Jumlah Rata-Rata IPK $\geq 3,50$	
	Jumlah Rata-Rata IPK 3,00 - 3,49	
	Jumlah Rata-Rata IPK 2,50 - 2,99	
	Jumlah Rata-Rata IPK 2,00 - 2,49	
Jumlah Rata-Rata IPK $< 2,00$		
11	Jumlah mahasiswa yang lulus tepat waktu	9
12	Rata-rata masa studi lulusan tahun akademik 2021/2022 (tahun)	4,0
13	Rata-rata masa tunggu lulusan (WT) untuk bekerja (mendapatkan pekerjaan atau berwirausaha) yang relevan dengan bidang studi (bulan)	8,0
14	Tempat Bekerja Lulusan	
	Jumlah lulusan yang bekerja di badan usaha tingkat internasional/multi nasional	0
	Jumlah lulusan yang bekerja di badan usaha tingkat nasional atau berwirausaha yang berizin	12
	Jumlah lulusan yang bekerja di badan usaha tingkat wilayah/lokal atau berwirausaha tidak berizin	26



Hasil AMI prodi agroteknologi di bidang penelitian secara terperinci pada tabel berikut:

Tabel 2.27 Hasil AMI Program Studi Agroteknologi di Bidang Penelitian

No	Kriteria	Jumlah	
1	Jumlah penelitian dosen yang sesuai dengan bidang keilmuan program studi tahun 2021		
	a. Jumlah penelitian dosen dengan biaya eksternal Unsam	1	
	b. Jumlah penelitian dosen dengan biaya internal Unsam	21	
	c. Jumlah penelitian dosen dengan biaya mandiri	2	
2	Luaran penelitian dosen tahun akademik 2020/2021		
	A. Publikasi ilmiah pada jurnal		
	a. Jumlah publikasi pada jurnal internasional bereputasi	0	
	b. Jumlah publikasi pada jurnal internasional	0	
	c. Jumlah publikasi pada jurnal nasional terakreditasi (S1-S2)	2	
	d. Jumlah publikasi pada jurnal nasional terindeks (S3-S6)	14	
	e. Jumlah publikasi pada jurnal nasional ber-ISSN	27	
	B. Publikasi ilmiah pada prosiding		
	a. Jumlah publikasi pada prosiding internasional terindeks Scopus	1	
	b. Jumlah publikasi pada prosiding internasional	1	
	c. Jumlah publikasi pada prosiding nasional	9	
	C. Buku		
	a. Jumlah buku teks/referensi ber-ISBN	2	
	b. Jumlah buku teks/referensi	0	
	c. Jumlah monograf	13	
	D. Sitasi publikasi dosen		
	Jumlah sitasi publikasi ilmiah Tahun 2021 pada google scholar	102	
	Jumlah sitasi publikasi ilmiah Tahun 2022 pada google scholar	70	
	3	Luaran penelitian mahasiswa tahun akademik 2020/2021	
A. Publikasi ilmiah pada jurnal			
a. Jumlah publikasi pada jurnal internasional bereputasi		0	
b. Jumlah publikasi pada jurnal internasional		0	
c. Jumlah publikasi pada jurnal nasional terakreditasi (S1-S2)		0	
d. Jumlah publikasi pada jurnal nasional terindeks (S3-S6)		12	
e. Jumlah publikasi pada jurnal nasional ber-ISSN		14	
B. Publikasi ilmiah pada prosiding			
a. Jumlah publikasi pada prosiding internasional terindeks Scopus		0	
b. Jumlah publikasi pada prosiding internasional		0	
c. Jumlah publikasi pada prosiding nasional		7	
4		Perolehan Hak Kekayaan Intelektual per dosen tahun akademik 2020/2021	
		Paten	0
	Paten Sederhana	0	
	Hak Cipta	0	
	Merk Dagang	1	
	Rahasia Dagang	0	
	Desain Industri	0	
	Indikasi Geografis	0	
	Perlindungan Varietas Tanaman	0	
	Desain Tata Letak Sirkuit Terpadu	0	



Hasil AMI prodi agroteknologi di bidang pengabdian secara terperinci pada tabel berikut:

Tabel 2.28 Hasil AMI Program Studi Agroteknologi di Bidang Pengabdian

No	Kriteria	Jumlah
1	Kegiatan Pengabdian kepada Masyarakat dosen tahun 2021	
	Jumlah PkM dosen dengan biaya eksternal Unsam	0
	Jumlah PkM dosen dengan pendanaan internal Unsam	18
	Jumlah PkM dosen dengan biaya mandiri	1
2	Luaran kegiatan Pengabdian kepada Masyarakat dosen tahun 2021	
	c. Jumlah publikasi pada jurnal nasional terakreditasi (S1-S2)	0
	d. Jumlah publikasi pada jurnal nasional terindeks (S3-S6)	4
	e. Jumlah publikasi pada jurnal nasional ber-ISSN	13

Hasil AMI prodi agroteknologi di bidang kerjasama secara terperinci pada tabel berikut:

Tabel 2.29 Hasil AMI Program Studi Agroteknologi di Bidang Kerjasama

No	Kriteria	Jumlah
1	Jumlah kerjasama program studi/Fakultas tahun akademik 2021/2022	
	Jumlah kerjasama bidang pendidikan	9
	Jumlah kerjasama bidang penelitian	2
	Jumlah kerjasama bidang pengabdian kepada masyarakat	5
	Jumlah kerjasama dengan Perguruan Tinggi Lain	5
	Jumlah kerjasama dengan pemerintah daerah	9
	Jumlah kerjasama dengan dunia usaha dan dunia industri	1

Dari hasil AMI prodi Agroteknologi dapat disimpulkan beberapa elemen penilaian termasuk dalam kategori temuan berat, seperti yang disajikan pada tabel berikut:

Tabel 2.30 Kategori Temuan Berat Hasil AMI Pada Prodi Agroteknologi

No	Kriteria	Standar SPMI UNSAM	Deskripsi Temuan Lapangan
1	Ketersediaan informasi penerimaan mahasiswa baru	Informasi pendaftaran, seleksi, dan registrasi mahasiswa baru yang dapat di akses di website program studi dan selalu di update secara berkala	Informasi PMB dan penyebaran seleksi mahasiswa baru dilakukan dengan memaksimalkan mahasiswa agar melakukan sosialisasi ke sekolah-sekolah
2	Persentase mahasiswa DO/mengundurkan diri	Persentase mahasiswa DO/mengundurkan diri maksimal 20%	Persentase rata-rata mahasiswa DO/mengundurkan diri = 0,0
3	Persentase mahasiswa penerima beasiswa pendidikan Tahun Akademik 2021/2022	Persentase mahasiswa penerima beasiswa pendidikan minimal 20%	Data yang ditunjukkan adalah data mahasiswa penerima mahasiswa Fakultas , bukan data mahasiswa prodi yang mendapatkan mahasiswa
4	Kecukupan beban dosen per semester (Full-time Teaching Equivalent)	Rata-rata beban dosen per semester (<i>Full-time Teaching Equivalent</i>) 12 - 16 SKS	Rata-rata beban dosen per semester (Full-time Teaching Equivalent) = 9 SKS



No	Kriteria	Standar SPMI UNSAM	Deskripsi Temuan Lapangan
5	Persentase mata kuliah yang dalam penentuan nilai akhirnya memberikan bobot pada tugas-tugas $\geq 20\%$	Seluruh mata kuliah dengan bobot pada tugas-tugas $\geq 20\%$	Persentase mata kuliah dengan bobot pada tugas-tugas $\geq 20\% = 20,0$
6	Pengembangan perilaku kecendekiawanan	Kegiatan yang dilakukan sangat menunjang pengembangan perilaku kecendekiawanan yang berupa: (1). Kegiatan penanggulangan kemiskinan; (2). Pelestarian lingkungan; (3). Peningkatan kesejahteraan masyarakat; (4). Kegiatan penanggulangan masalah ekonomi, politik, sosial, budaya, dan lingkungan lainnya	Kegiatan yang dilakukan tidak menunjang pengembangan perilaku kecendekiawanan (hanya 1 bentuk kegiatan pengembangan perilaku kecendekiawanan)
7	Relevansi Pengabdian kepada Masyarakat pada Program Studi	Program studi memenuhi 4 unsur relevansi PkM dosen dan mahasiswa, mencakup: (1) Memiliki peta jalan (road map) yang memayungi agenda PkM dosen dan mahasiswa serta hilirisasi/penerapan keilmuan Program Studi; (2). Dosen dan mahasiswa melaksanakan PkM sesuai dengan peta jalan PkM; (3). melakukan evaluasi kesesuaian PkM dosen dan mahasiswa dengan peta jalan; (4). menggunakan hasil evaluasi untuk perbaikan relevansi PkM dan pengembangan keilmuan Program Studi	Program studi memenuhi unsur pertama namun PkM dosen dan mahasiswa tidak sesuai dengan peta jalan
8	Perolehan penghargaan atau prestasi mahasiswa di bidang akademik TA.2021/2022	Jumlah penghargaan atau prestasi mahasiswa di bidang akademik ≥ 10	Jumlah penghargaan atau prestasi tingkat internasional = 0, jumlah penghargaan atau prestasi tingkat nasional = 0, jumlah penghargaan atau prestasi tingkat daerah/Unsamsam = 2. Jumlah total penghargaan atau prestasi mahasiswa di bidang akademik TA.2021/2022 = 0,0




No	Kriteria	Standar SPMI UNSAM	Deskripsi Temuan Lapangan
9	Perolehan penghargaan atau prestasi mahasiswa di bidang non akademik TA.2021/2022	Jumlah penghargaan atau prestasi mahasiswa di bidang non akademik ≥ 10	Jumlah penghargaan atau prestasi tingkat internasional = 0, jumlah penghargaan atau prestasi tingkat nasional = 0, jumlah penghargaan atau prestasi tingkat daerah/Unsam = 0. Jumlah penghargaan atau prestasi mahasiswa di bidang non akademik TA.2020/2021 = 0,0
10	Persentase kelulusan tepat waktu	80% lulusan menyelesaikan studi tepat waktu	Persentase kelulusan tepat waktu = 23,1
11	Luaran penelitian dosen yang didesiminasikan pada forum ilmiah tahun akademik 2021/2022	Rata-rata publikasi pada prosiding ilmiah per dosen per tahun ≥ 1	Rata-rata publikasi pada prosiding ilmiah per dosen per tahun = 0,85
12	Luaran penelitian berupa buku tahun akademik 2021/2022	Rata-rata publikasi pada buku yang dihasilkan per dosen per tahun ≥ 1	Rata-rata buku yang dihasilkan dosen per tahun = 0,15
13	Publikasi ilmiah mahasiswa pada forum ilmiah tahun akademik 2021/2022	Rata-rata publikasi pada prosiding ilmiah per mahasiswa per tahun ≥ 1	Rata-rata publikasi mahasiswa pada prosiding per tahun = 0,78
14	Sitasi publikasi ilmiah dosen tahun akademik 2021/2022	Rata-rata sitasi publikasi per dosen per tahun ≥ 30	Rata-rata sitasi publikasi ilmiah per dosen per tahun = 13,23
15	Perolehan Hak Kekayaan Intelektual per dosen tahun akademik 2021/2022	Rata-rata perolehan HKI per dosen per tahun ≥ 1	Rata-rata perolehan HKI per dosen per tahun = 0,08



2. Program Studi Agribisnis

Hasil AMI program studi agribisnis secara umum tersaji pada gambar berikut:



Gambar 2.6 Gambaran Umum Hasil AMI Prodi Agribisnis Unsam Tahun 2022

Hasil AMI program studi agribisnis di bidang sumber daya manusia secara terperinci pada tabel berikut:

Tabel 2.31 Hasil AMI Program Studi Agribisnis di Bidang Sumber Daya Manusia

No	Kriteria	Jumlah
DOSEN		
1	Dosen tetap (orang) yang terlibat dalam kegiatan pendidikan di program studi	12
2	Pendidikan dosen tetap pada program studi	
	a. Jumlah dosen tetap program studi dengan pendidikan Doktor	1
	b. Jumlah dosen tetap program studi dengan pendidikan Magister	11
3	Jabatan fungsional dosen tetap pada program studi	
	a. Jumlah dosen tetap program studi dengan jabatan fungsional Lektor Kepala	1
	b. Jumlah dosen tetap program studi dengan jabatan fungsional Lektor	11
	c. Jumlah dosen tetap program studi dengan jabatan fungsional Asisten Ahli	0
	d. Jumlah dosen tetap program studi belum memiliki jabatan fungsional	0
4	Persentase dosen tetap program studi yang memiliki sertifikat pendidik profesional	100,00
MAHASISWA		
1	Penerimaan mahasiswa baru Tahun Akademik 2020/2021	
	a. Daya tampung	80
	b. Jumlah peminat	241
	c. Jumlah ikut seleksi	241
	d. Jumlah lulus seleksi	88
	e. Jumlah mahasiswa mendaftar ulang sebagai mahasiswa baru	78
2	Mahasiswa terdaftar Tahun Akademik 2020/2021	
	a. Semester ganjil	0
	b. Semester genap	0
	c. Jumlah mahasiswa lulus	60
	d. Persentase mahasiswa DO/mengundurkan diri	-60,0
3	Jumlah mahasiswa penerima beasiswa pendidikan TA. 2021/2022	51



Hasil AMI prodi agribisnis di bidang pendidikan secara terperinci pada tabel berikut:

Tabel 2.32 Hasil AMI Program Studi Agribisnis di Bidang Pendidikan

No	Kriteria	Jumlah
1	Rata-rata beban dosen per semester (<i>Full-time Teaching Equivalent</i>)	12,0
2	Rata-rata jumlah mahasiswa per dosen Pembimbing Akademik (PA) per semester	20,0
3	Rata-rata jumlah pertemuan bimbingan akademik per mahasiswa per semester (Kali)	4,0
4	Rata-rata jumlah mahasiswa Tugas Akhir per dosen pembimbing utama	0,8
5	Rata-rata jumlah pertemuan bimbingan tugas akhir (Kali)	10,0
6	Rata-rata waktu penyelesaian Tugas Akhir (bulan)	5,0
7 Rata-Rata IPK mahasiswa tahun akademik 2021/2022		
Indeks Prestasi Kumulatif (IPK)		
Jumlah Rata-Rata IPK \geq 3,50		
Jumlah Rata-Rata IPK 3,00 - 3,49		
Jumlah Rata-Rata IPK 2,50 - 2,99		
Jumlah Rata-Rata IPK 2,00 - 2,49		
Jumlah Rata-Rata IPK $<$ 2,00		
8 Perolehan penghargaan atau prestasi mahasiswa di bidang akademik TA.2021/2022		
Jumlah penghargaan atau prestasi tingkat internasional		0
Jumlah penghargaan atau prestasi tingkat nasional		8
Jumlah penghargaan atau prestasi tingkat daerah/Unsam		6
9 Perolehan penghargaan atau prestasi mahasiswa di bidang non akademik TA.2021/2022		
Jumlah penghargaan atau prestasi tingkat internasional		0
Jumlah penghargaan atau prestasi tingkat nasional		3
Jumlah penghargaan atau prestasi tingkat daerah/Unsam		3
10 Rata-Rata IPK lulusan tahun akademik 2021/2022		
Indeks Prestasi Kumulatif (IPK)		
Jumlah Rata-Rata IPK \geq 3,50		
Jumlah Rata-Rata IPK 3,00 - 3,49		
Jumlah Rata-Rata IPK 2,50 - 2,99		
Jumlah Rata-Rata IPK 2,00 - 2,49		
Jumlah Rata-Rata IPK $<$ 2,00		
11	Jumlah mahasiswa yang lulus tepat waktu	19
12	Rata-rata masa studi lulusan tahun akademik 2021/2022 (tahun)	4,0
13	Rata-rata masa tunggu lulusan (WT) untuk bekerja (mendapatkan pekerjaan atau berwirausaha) yang relevan dengan bidang studi (bulan)	6,0
14 Tempat Bekerja Lulusan		
Jumlah lulusan yang bekerja di badan usaha tingkat internasional/multi nasional		0
Jumlah lulusan yang bekerja di badan usaha tingkat nasional atau berwirausaha yang berizin		11
Jumlah lulusan yang bekerja di badan usaha tingkat wilayah/lokal atau berwirausaha tidak berizin		15



Hasil AMI prodi agribisnis di bidang penelitian secara terperinci pada tabel berikut:

Tabel 2.33 Hasil AMI Program Studi Agribisnis di Bidang Penelitian

No	Kriteria	Jumlah	
1	Jumlah penelitian dosen yang sesuai dengan bidang keilmuan program studi tahun 2021		
	a. Jumlah penelitian dosen dengan biaya eksternal Unsam	0	
	b. Jumlah penelitian dosen dengan biaya internal Unsam	15	
	c. Jumlah penelitian dosen dengan biaya mandiri	0	
2	Luaran penelitian dosen tahun akademik 2020/2021		
	A. Publikasi ilmiah pada jurnal		
	a. Jumlah publikasi pada jurnal internasional bereputasi	2	
	b. Jumlah publikasi pada jurnal internasional	0	
	c. Jumlah publikasi pada jurnal nasional terakreditasi (S1-S2)	0	
	d. Jumlah publikasi pada jurnal nasional terindeks (S3-S6)	7	
	e. Jumlah publikasi pada jurnal nasional ber-ISSN	15	
	B. Publikasi ilmiah pada prosiding		
	a. Jumlah publikasi pada prosiding internasional terindeks Scopus	7	
	b. Jumlah publikasi pada prosiding internasional	0	
	c. Jumlah publikasi pada prosiding nasional	3	
	C. Buku		
	a. Jumlah buku teks/referensi ber-ISBN	5	
	b. Jumlah buku teks/referensi	0	
	c. Jumlah monograf	12	
	D. Sitasi publikasi dosen		
	Jumlah sitasi publikasi ilmiah Tahun 2021 pada google scholar	323	
Jumlah sitasi publikasi ilmiah Tahun 2022 pada google scholar	315		
3	Luaran penelitian mahasiswa tahun akademik 2020/2021		
	A. Publikasi ilmiah pada jurnal		
	a. Jumlah publikasi pada jurnal internasional bereputasi	0	
	b. Jumlah publikasi pada jurnal internasional	0	
	c. Jumlah publikasi pada jurnal nasional terakreditasi (S1-S2)	0	
	d. Jumlah publikasi pada jurnal nasional terindeks (S3-S6)	0	
	e. Jumlah publikasi pada jurnal nasional ber-ISSN	15	
	B. Publikasi ilmiah pada prosiding		
	a. Jumlah publikasi pada prosiding internasional terindeks Scopus	0	
	b. Jumlah publikasi pada prosiding internasional	0	
	c. Jumlah publikasi pada prosiding nasional	7	
	4	Perolehan Hak Kekayaan Intelektual per dosen tahun akademik 2020/2021	
		Paten	0
Paten Sederhana		0	
Hak Cipta		5	
Merk Dagang		0	
Rahasia Dagang		0	
Desain Industri		0	
Indikasi Geografis		0	
Perlindungan Varietas Tanaman		0	
Desain Tata Letak Sirkuit Terpadu	0		



Hasil AMI prodi agribisnis di bidang pengabdian secara terperinci pada tabel berikut:

Tabel 2.34 Hasil AMI Program Studi Agribisnis di Bidang Pengabdian

No	Kriteria	Jumlah
1	Kegiatan Pengabdian kepada Masyarakat dosen tahun 2021	
	Jumlah PkM dosen dengan biaya eksternal Unsam	2
	Jumlah PkM dosen dengan pendanaan internal Unsam	10
	Jumlah PkM dosen dengan biaya mandiri	0
2	Luaran kegiatan Pengabdian kepada Masyarakat dosen tahun 2021	
	c. Jumlah publikasi pada jurnal nasional terakreditasi (S1-S2)	0
	d. Jumlah publikasi pada jurnal nasional terindeks (S3-S6)	5
	e. Jumlah publikasi pada jurnal nasional ber-ISSN	5

Hasil AMI prodi agribisnis di bidang kerjasama secara terperinci pada tabel berikut:

Tabel 2.35 Hasil AMI Program Studi Agribisnis di Bidang Kerjasama

No	Kriteria	Jumlah
1	Jumlah kerjasama program studi/Fakultas tahun akademik 2021/2022	
	Jumlah kerjasama bidang pendidikan	26
	Jumlah kerjasama bidang penelitian	26
	Jumlah kerjasama bidang pengabdian kepada masyarakat	26
	Jumlah kerjasama dengan Perguruan Tinggi Lain	6
	Jumlah kerjasama dengan pemerintah daerah	5
	Jumlah kerjasama dengan dunia usaha dan dunia industri	15

Dari hasil AMI prodi Agribisnis dapat disimpulkan dua elemen penilaian termasuk dalam kategori temuan berat, seperti yang disajikan pada tabel berikut:

Tabel 2.36 Kategori Temuan Berat Hasil AMI Pada Prodi Agribisnis

No	Kriteria	Standar SPMI UNSAM	Deskripsi Temuan Lapangan
1	Persentase dosen pada program studi dengan pendidikan Doktor	Persentase jumlah dosen tetap dengan pendidikan doktor di program studi \geq 30%	Jumlah dosen tetap program studi dengan pendidikan Doktor = 1, Jumlah seluruh dosen tetap pada program studi = 12. Persentase dosen pada program studi dengan pendidikan Doktor = 8,33
2	Persentase dosen tetap pada program studi dengan jabatan akademik Lektor Kepala	Persentase jumlah dosen tetap dengan jabatan lektor kepala di program studi \geq 20%	Jumlah dosen tetap program studi dengan jabatan akademik Lektor Kepala = 1, Jumlah seluruh dosen tetap pada program studi = 12. Persentase dosen tetap pada program studi dengan jabatan akademik Lektor Kepala = 8,33
3	Kejelasan dan kelengkapan dokumen kebijakan tentang penyusunan dan pengembangan kurikulum Program Studi	Terdapat dokumen yang disusun oleh Program Studi mencakup kebijakan, peraturan, dan pedoman yang memfasilitasi program studi untuk melakukan penyusunan dan pengembangan kurikulum secara berkala	Tidak terdapat kebijakan, peraturan dan panduan tertulis untuk penyusunan dan pengembangan kurikulum



No	Kriteria	Standar SPMI UNSAM	Deskripsi Temuan Lapangan
4	Persentase mata kuliah yang dalam penentuan nilai akhirnya memberikan bobot pada tugas-tugas $\geq 20\%$	Seluruh mata kuliah dengan bobot pada tugas-tugas $\geq 20\%$	Persentase mata kuliah dengan bobot pada tugas-tugas $\geq 20\% = 25,0$
5	Ketersediaan Panduan Belajar secara daring dalam setiap Mata Kuliah	Tersedia informasi tentang cara belajar dalam Mata Kuliah daring dengan lengkap	Tidak tersedia informasi tentang cara belajar dalam setiap Mata Kuliah daring
6	Upaya Program Studi mengembangkan kegiatan kemahasiswaan, pusat olah raga, seni dan budaya bagi mahasiswa	Program Studi mempunyai pusat olah raga, seni, dan budaya bagi mahasiswa yang aktif dengan aktivitas rutin dan ada reputasi di level nasional dan internasional	Program Studi baru merencanakan pengembangan pusat olah raga, seni, dan budaya
7	Integrasi kegiatan penelitian dalam pembelajaran	Rata-rata jumlah mata kuliah yang dikembangkan berdasarkan hasil penelitian dosen ≥ 1 per tahun	Rata-rata jumlah mata kuliah yang dikembangkan berdasarkan hasil penelitian dosen = 0,42
8	Rata-Rata IPK mahasiswa tahun akademik 2021/2022	Rata-Rata IPK mahasiswa $\geq 3,00$	Rata-Rata IPK mahasiswa semester ganjil tahun akademik 2020/2021 = , Rata-Rata IPK mahasiswa semester genap tahun akademik 2020/2021 = . Rata-Rata IPK mahasiswa tahun akademik 2021/2022 = 0,00
9	Tingkat dan ukuran pekerjaan lulusan tahun akademik 2021/2022	Tingkat dan ukuran pekerjaan lulusan masuk dalam kategori Baik Sekali	Jumlah lulusan yang bekerja di badan usaha tingkat internasional/multi nasional = 0, jumlah lulusan yang bekerja di badan usaha tingkat nasional atau berwirausaha yang berizin = 11, jumlah lulusan yang bekerja di badan usaha tingkat wilayah/lokal atau berwirausaha tidak berizin = 15, jumlah lulusan tahun akademik 2020/2021 = 31. Tingkat dan ukuran pekerjaan lulusan tahun akademik 2020/2021 termasuk kategori Kurang
10	Tingkat kepuasan pengguna terhadap lulusan	$> 75\%$ pengguna menyatakan puas terhadap lulusan	Tidak melakukan pengukuran terhadap kepuasan pengguna terhadap lulusan
11	Luaran penelitian dosen yang didesiminasikan pada forum ilmiah tahun akademik 2021/2022	Rata-rata publikasi pada prosiding ilmiah per dosen per tahun ≥ 1	Rata-rata publikasi pada prosiding ilmiah per dosen per tahun = 0,83
12	Luaran penelitian berupa buku tahun akademik 2021/2022	Rata-rata publikasi pada buku yang dihasilkan per dosen per tahun ≥ 1	Rata-rata buku yang dihasilkan dosen per tahun = 0,42




No	Kriteria	Standar SPMI UNSAM	Deskripsi Temuan Lapangan
13	Publikasi ilmiah mahasiswa pada forum ilmiah tahun akademik 2021/2022	Rata-rata publikasi pada prosiding ilmiah per mahasiswa per tahun ≥ 1	Rata-rata publikasi mahasiswa pada prosiding per tahun = 0,23
14	Luaran pengabdian kepada masyarakat dosen berupa artikel yang diterbitkan pada jurnal ilmiah tahun akademik 2021/2022	Rata-rata publikasi pada jurnal ilmiah per dosen per tahun ≥ 1	Rata-rata publikasi pada jurnal internasional hasil PkM per dosen per tahun = 0,92
15	Perolehan Hak Kekayaan Intelektual per dosen tahun akademik 2021/2022	Rata-rata perolehan HKI per dosen per tahun ≥ 1	Rata-rata perolehan HKI per dosen per tahun = 0,42



3. Program Studi Akuakultur

Hasil AMI program studi akuakultur secara umum tersaji pada gambar berikut:



Gambar 2.7 Gambaran Umum Hasil AMI Prodi Akuakultur Unsam Tahun 2022

Hasil AMI program studi akuakultur di bidang sumber daya manusia secara terperinci pada tabel berikut:

Tabel 2.37 Hasil AMI Program Studi Akuakultur di Bidang Sumber Daya Manusia

No	Kriteria	Jumlah
DOSEN		
1	Dosen tetap (orang) yang terlibat dalam kegiatan pendidikan di program studi	19
2	Pendidikan dosen tetap pada program studi	
	a. Jumlah dosen tetap program studi dengan pendidikan Doktor	8
	b. Jumlah dosen tetap program studi dengan pendidikan Magister	11
3	Jabatan fungsional dosen tetap pada program studi	
	a. Jumlah dosen tetap program studi dengan jabatan fungsional Lektor Kepala	5
	b. Jumlah dosen tetap program studi dengan jabatan fungsional Lektor	12
	c. Jumlah dosen tetap program studi dengan jabatan fungsional Asisten Ahli	2
	d. Jumlah dosen tetap program studi belum memiliki jabatan fungsional	0
4	Persentase dosen tetap program studi yang memiliki sertifikat pendidik profesional	75,00
MAHASISWA		
1	Penerimaan mahasiswa baru Tahun Akademik 2020/2021	
	a. Daya tampung	80
	b. Jumlah peminat	68
	c. Jumlah ikut seleksi	68
	d. Jumlah lulus seleksi	60
	e. Jumlah mahasiswa mendaftar ulang sebagai mahasiswa baru	51
2	Mahasiswa terdaftar Tahun Akademik 2020/2021	
	a. Semester ganjil	235
	b. Semester genap	215
	c. Jumlah mahasiswa lulus	20
	d. Persentase mahasiswa DO/mengundurkan diri	0,0
3	Jumlah mahasiswa penerima beasiswa pendidikan TA. 2021/2022	44



Hasil AMI prodi akuakultur di bidang pendidikan secara terperinci pada tabel berikut:

Tabel 2.38 Hasil AMI Program Studi Akuakultur di Bidang Pendidikan

No	Kriteria	Jumlah
1	Rata-rata beban dosen per semester (<i>Full-time Teaching Equivalent</i>)	14,0
2	Rata-rata jumlah mahasiswa per dosen Pembimbing Akademik (PA) per semester	35,0
3	Rata-rata jumlah pertemuan bimbingan akademik per mahasiswa per semester (Kali)	4,0
4	Rata-rata jumlah mahasiswa Tugas Akhir per dosen pembimbing utama	10,7
5	Rata-rata jumlah pertemuan bimbingan tugas akhir (Kali)	8,0
6	Rata-rata waktu penyelesaian Tugas Akhir (bulan)	0,0
7	Rata-Rata IPK mahasiswa tahun akademik 2021/2022	
	Indeks Prestasi Kumulatif (IPK)	
	Jumlah Rata-Rata IPK $\geq 3,50$	
	Jumlah Rata-Rata IPK 3,00 - 3,49	
	Jumlah Rata-Rata IPK 2,50 - 2,99	
	Jumlah Rata-Rata IPK $< 2,00$	
8	Perolehan penghargaan atau prestasi mahasiswa di bidang akademik TA.2021/2022	
	Jumlah penghargaan atau prestasi tingkat internasional	0
	Jumlah penghargaan atau prestasi tingkat nasional	8
	Jumlah penghargaan atau prestasi tingkat daerah/Unsam	5
9	Perolehan penghargaan atau prestasi mahasiswa di bidang non akademik TA.2021/2022	
	Jumlah penghargaan atau prestasi tingkat internasional	0
	Jumlah penghargaan atau prestasi tingkat nasional	2
	Jumlah penghargaan atau prestasi tingkat daerah/Unsam	0
10	Rata-Rata IPK lulusan tahun akademik 2021/2022	
	Indeks Prestasi Kumulatif (IPK)	
	Jumlah Rata-Rata IPK $\geq 3,50$	
	Jumlah Rata-Rata IPK 3,00 - 3,49	
	Jumlah Rata-Rata IPK 2,50 - 2,99	
	Jumlah Rata-Rata IPK $< 2,00$	
11	Jumlah mahasiswa yang lulus tepat waktu	32
12	Rata-rata masa studi lulusan tahun akademik 2021/2022 (tahun)	4,0
13	Rata-rata masa tunggu lulusan (WT) untuk bekerja (mendapatkan pekerjaan atau berwirausaha) yang relevan dengan bidang studi (bulan)	6,0
14	Tempat Bekerja Lulusan	
	Jumlah lulusan yang bekerja di badan usaha tingkat internasional/multi nasional	5
	Jumlah lulusan yang bekerja di badan usaha tingkat nasional atau berwirausaha yang berizin	6
	Jumlah lulusan yang bekerja di badan usaha tingkat wilayah/lokal atau berwirausaha tidak berizin	3



Hasil AMI prodi akuakultur di bidang penelitian secara terperinci pada tabel berikut:

Tabel 2.39 Hasil AMI Program Studi Akuakultur di Bidang Penelitian

No	Kriteria	Jumlah	
1	Jumlah penelitian dosen yang sesuai dengan bidang keilmuan program studi tahun 2021		
	a. Jumlah penelitian dosen dengan biaya eksternal Unsam	1	
	b. Jumlah penelitian dosen dengan biaya internal Unsam	7	
	c. Jumlah penelitian dosen dengan biaya mandiri	1	
2	Luaran penelitian dosen tahun akademik 2020/2021		
	A. Publikasi ilmiah pada jurnal		
	a. Jumlah publikasi pada jurnal internasional bereputasi	16	
	b. Jumlah publikasi pada jurnal internasional	0	
	c. Jumlah publikasi pada jurnal nasional terakreditasi (S1-S2)	5	
	d. Jumlah publikasi pada jurnal nasional terindeks (S3-S6)	73	
	e. Jumlah publikasi pada jurnal nasional ber-ISSN	10	
	B. Publikasi ilmiah pada prosiding		
	a. Jumlah publikasi pada prosiding internasional terindeks Scopus	9	
	b. Jumlah publikasi pada prosiding internasional	0	
	c. Jumlah publikasi pada prosiding nasional	4	
	C. Buku		
	a. Jumlah buku teks/referensi ber-ISBN	2	
	b. Jumlah buku teks/referensi	0	
	c. Jumlah monograf	8	
	D. Sitasi publikasi dosen		
	Jumlah sitasi publikasi ilmiah Tahun 2021 pada google scholar	257	
Jumlah sitasi publikasi ilmiah Tahun 2022 pada google scholar	165		
3	Luaran penelitian mahasiswa tahun akademik 2020/2021		
	A. Publikasi ilmiah pada jurnal		
	a. Jumlah publikasi pada jurnal internasional bereputasi	2	
	b. Jumlah publikasi pada jurnal internasional	0	
	c. Jumlah publikasi pada jurnal nasional terakreditasi (S1-S2)	0	
	d. Jumlah publikasi pada jurnal nasional terindeks (S3-S6)	15	
	e. Jumlah publikasi pada jurnal nasional ber-ISSN	15	
	B. Publikasi ilmiah pada prosiding		
	a. Jumlah publikasi pada prosiding internasional terindeks Scopus	0	
	b. Jumlah publikasi pada prosiding internasional	0	
	c. Jumlah publikasi pada prosiding nasional	3	
	4	Perolehan Hak Kekayaan Intelektual per dosen tahun akademik 2020/2021	
		Paten	0
Paten Sederhana		0	
Hak Cipta		6	
Merk Dagang		0	
Rahasia Dagang		0	
Desain Industri		0	
Indikasi Geografis		0	
Perlindungan Varietas Tanaman		0	
Desain Tata Letak Sirkuit Terpadu		0	



Hasil AMI prodi akuakultur di bidang pengabdian secara terperinci pada tabel berikut:

Tabel 2.40 Hasil AMI Program Studi Akuakultur di Bidang Pengabdian

No	Kriteria	Jumlah
1	Kegiatan Pengabdian kepada Masyarakat dosen tahun 2021	
	Jumlah PkM dosen dengan biaya eksternal Unsam	0
	Jumlah PkM dosen dengan pendanaan internal Unsam	5
	Jumlah PkM dosen dengan biaya mandiri	2
2	Luaran kegiatan Pengabdian kepada Masyarakat dosen tahun 2021	
	c. Jumlah publikasi pada jurnal nasional terakreditasi (S1-S2)	0
	d. Jumlah publikasi pada jurnal nasional terindeks (S3-S6)	10
	e. Jumlah publikasi pada jurnal nasional ber-ISSN	0

Hasil AMI prodi akuakultur di bidang kerjasama secara terperinci pada tabel berikut:

Tabel 2.41 Hasil AMI Program Studi Akuakultur di Bidang Kerjasama

No	Kriteria	Jumlah
1	Jumlah kerjasama program studi/Fakultas tahun akademik 2021/2022	
	Jumlah kerjasama bidang pendidikan	10
	Jumlah kerjasama bidang penelitian	10
	Jumlah kerjasama bidang pengabdian kepada masyarakat	8
	Jumlah kerjasama dengan Perguruan Tinggi Lain	5
	Jumlah kerjasama dengan pemerintah daerah	4
	Jumlah kerjasama dengan dunia usaha dan dunia industri	19

Dari hasil AMI prodi Akuakultur dapat disimpulkan sebelas elemen penilaian termasuk dalam kategori temuan berat, seperti yang disajikan pada tabel berikut:

Tabel 2.42 Kategori Temuan Berat Hasil AMI Pada Prodi Akuakultur

No	Kriteria	Standar SPMI UNSAM	Deskripsi Temuan Lapangan
1	Upaya yang dilakukan program studi untuk meningkatkan animo calon mahasiswa dan bukti keberhasilannya	Program studi melakukan upaya untuk meningkatkan animo calon mahasiswa yang ditunjukkan dengan peningkatan jumlah pendaftar dalam 1 tahun terakhir >10%	Program studi melakukan upaya untuk meningkatkan animo calon mahasiswa namun jumlah pendaftar 1 tahun terakhir tetap atau menurun
2	Rasio jumlah daya tampung terhadap peminat Tahun Akademik 2021/2022	Rasio jumlah calon mahasiswa yang ikut seleksi terhadap daya tampung 1 : ≥ 5	Jumlah daya tampung = 80, Jumlah peminat = 68. Rasio jumlah daya tampung terhadap peminat Tahun Akademik 2021/2022 = 1 : 0,85
3	Persentase dosen tetap pada program studi dengan jabatan akademik Lektor Kepala	Persentase jumlah dosen tetap dengan jabatan lektor kepala di program studi $\geq 20\%$	Jumlah dosen tetap program studi dengan jabatan akademik Lektor Kepala = 0, Jumlah seluruh dosen tetap pada program studi = 8. Persentase dosen tetap pada program studi dengan jabatan akademik Lektor Kepala = 0,00
4	Kesesuaian bidang keahlian dosen dengan mata kuliah yang diajarkan	Seluruh mata kuliah di ajar oleh dosen yang tidak sesuai dengan bidang keahliannya	Jumlah mata kuliah di ajar oleh dosen yang tidak sesuai dengan bidang keahliannya = 1 Mata Kuliah



No	Kriteria	Standar SPMI UNSAM	Deskripsi Temuan Lapangan
5	Integrasi kegiatan penelitian dalam pembelajaran	Rata-rata jumlah mata kuliah yang dikembangkan berdasarkan hasil penelitian dosen ≥ 1 per tahun	Rata-rata jumlah mata kuliah yang dikembangkan berdasarkan hasil penelitian dosen = 0,75
6	Jumlah kegiatan pengabdian kepada masyarakat dosen Tahun 2021	Rata-rata kegiatan pengabdian kepada masyarakat dosen per tahun ≥ 1	Rata-rata kegiatan pengabdian kepada masyarakat dosen per tahun = 0,88
7	Rata-Rata IPK mahasiswa tahun akademik 2021/2022	Rata-Rata IPK mahasiswa $\geq 3,00$	Rata-Rata IPK mahasiswa semester ganjil tahun akademik 2020/2021 = , Rata-Rata IPK mahasiswa semester genap tahun akademik 2020/2021 = . Rata-Rata IPK mahasiswa tahun akademik 2021/2022 = 0,00
8	Perolehan penghargaan atau prestasi mahasiswa di bidang akademik TA.2021/2022	Jumlah penghargaan atau prestasi mahasiswa di bidang akademik ≥ 10	Jumlah penghargaan atau prestasi tingkat internasional = 0, jumlah penghargaan atau prestasi tingkat nasional = 8, jumlah penghargaan atau prestasi tingkat daerah/Unsam = 5. Jumlah total penghargaan atau prestasi mahasiswa di bidang akademik TA.2021/2022 = 0,0
9	Perolehan penghargaan atau prestasi mahasiswa di bidang non akademik TA.2021/2022	Jumlah penghargaan atau prestasi mahasiswa di bidang non akademik ≥ 10	Jumlah penghargaan atau prestasi tingkat internasional = 0, jumlah penghargaan atau prestasi tingkat nasional = 2, jumlah penghargaan atau prestasi tingkat daerah/Unsam = 0. Jumlah penghargaan atau prestasi mahasiswa di bidang non akademik TA.2020/2021 = 0,0
10	Rata-Rata IPK lulusan tahun akademik 2021/2022	Rata-Rata IPK lulusan $\geq 3,00$	Rata-Rata IPK lulusan semester ganjil tahun akademik 2020/2021 = , Rata-Rata IPK lulusan semester genap tahun akademik 2020/2021 = . Rata-Rata IPK lulusan tahun akademik 2021/2022 = 0,00
11	Kesesuaian bidang kerja lulusan dengan bidang studi	80% lulusan bekerja sesuai dengan profil lulusan	Persentase lulusan yang bekerja sesuai dengan profil lulusan = 35,0



No	Kriteria	Standar SPMI UNSAM	Deskripsi Temuan Lapangan
12	Tingkat dan ukuran pekerjaan lulusan tahun akademik 2021/2022	Tingkat dan ukuran pekerjaan lulusan masuk dalam kategori Baik Sekali	Jumlah lulusan yang bekerja di badan usaha tingkat internasional/multi nasional = 5, jumlah lulusan yang bekerja di badan usaha tingkat nasional atau berwirausaha yang berizin = 6, jumlah lulusan yang bekerja di badan usaha tingkat wilayah/lokal atau berwirausaha tidak berizin = 3, jumlah lulusan tahun akademik 2020/2021 = 42. Tingkat dan ukuran pekerjaan lulusan tahun akademik 2020/2021 termasuk kategori Kurang
13	Luaran penelitian berupa buku tahun akademik 2021/2022	Rata-rata publikasi pada buku yang dihasilkan per dosen per tahun ≥ 1	Rata-rata buku yang dihasilkan dosen per tahun = 0,25
14	Publikasi ilmiah mahasiswa pada forum ilmiah tahun akademik 2021/2022	Rata-rata publikasi pada prosiding ilmiah per mahasiswa per tahun ≥ 1	Rata-rata publikasi mahasiswa pada prosiding per tahun = 0,01
15	Perolehan Hak Kekayaan Intelektual per dosen tahun akademik 2021/2022	Rata-rata perolehan HKI per dosen per tahun ≥ 1	Rata-rata perolehan HKI per dosen per tahun = 0,75



D. Fakultas Keguruan dan Ilmu Pendidikan

Fakultas Keguruan dan Ilmu Pendidikan Unsam mempunyai sepuluh program studi yang menyelenggarakan tridharma perguruan tinggi, yaitu: pendidikan sejarah, pendidikan biologi, pendidikan bahasa Inggris, pendidikan geografi, pendidikan matematika, pendidikan fisika, pendidikan kimia, pendidikan bahasa Indonesia, pendidikan jasmani, dan pendidikan guru sekolah dasar.

1. Program Studi Pendidikan Sejarah

Hasil AMI program studi pendidikan sejarah secara umum tersaji pada gambar berikut:



Gambar 2.8 Gambaran Umum Hasil AMI Prodi Pendidikan Sejarah Unsam 2022

Hasil AMI program studi pendidikan sejarah di bidang sumber daya manusia secara terperinci pada tabel berikut:

Tabel 2.43 Hasil AMI Prodi Pendidikan Sejarah di Bidang Sumber Daya Manusia

No	Kriteria	Jumlah
DOSEN		
1	Dosen tetap (orang) yang terlibat dalam kegiatan pendidikan di program studi	15
2	Pendidikan dosen tetap pada program studi	
	a. Jumlah dosen tetap program studi dengan pendidikan Doktor	7
	b. Jumlah dosen tetap program studi dengan pendidikan Magister	8
3	Jabatan fungsional dosen tetap pada program studi	
	a. Jumlah dosen tetap program studi dengan jabatan Guru Besar	0
	b. Jumlah dosen tetap program studi dengan jabatan fungsional Lektor Kepala	1
	c. Jumlah dosen tetap program studi dengan jabatan fungsional Lektor	13
	d. Jumlah dosen tetap program studi dengan jabatan fungsional Asisten Ahli	1
	e. Jumlah dosen tetap program studi belum memiliki jabatan fungsional	0
4	Persentase dosen tetap program studi yang memiliki sertifikat pendidik profesional	100,00
MAHASISWA		



No	Kriteria	Jumlah
1	Penerimaan mahasiswa baru Tahun Akademik 2020/2021	
	a. Daya tampung	60
	b. Jumlah peminat	343
	c. Jumlah ikut seleksi	343
	d. Jumlah lulus seleksi	60
	e. Jumlah mahasiswa mendaftar ulang sebagai mahasiswa baru	60
2	Mahasiswa terdaftar Tahun Akademik 2020/2021	
	a. Semester ganjil	239
	b. Semester genap	239
	c. Jumlah mahasiswa lulus	38
	d. Persentase mahasiswa DO/mengundurkan diri	15,9
3	Jumlah mahasiswa penerima beasiswa pendidikan TA. 2021/2022	62

Hasil AMI prodi pendidikan sejarah di bidang pendidikan secara terperinci pada tabel:

Tabel 2.44 Hasil AMI Program Studi Pendidikan Sejarah di Bidang Pendidikan

No	Kriteria	Jumlah	
1	Rata-rata beban dosen per semester (<i>Full-time Teaching Equivalent</i>)	13,6	
2	Rata-rata jumlah mahasiswa per dosen Pembimbing Akademik (PA) per semester	4,0	
3	Rata-rata jumlah pertemuan bimbingan akademik per mahasiswa per semester (Kali)	4,0	
4	Rata-rata jumlah mahasiswa Tugas Akhir per dosen pembimbing utama	4,8	
5	Rata-rata jumlah pertemuan bimbingan tugas akhir (Kali)	12,0	
6	Rata-rata waktu penyelesaian Tugas Akhir (bulan)	6,0	
7	Rata-Rata IPK mahasiswa tahun akademik 2021/2022		
	Indeks Prestasi Kumulatif (IPK)	Semester Ganjil	Semester Genap
	Jumlah Rata-Rata IPK $\geq 3,50$	0	0
	Jumlah Rata-Rata IPK 3,00 - 3,49	0	0
	Jumlah Rata-Rata IPK 2,50 - 2,99	0	0
	Jumlah Rata-Rata IPK 2,00 - 2,49	0	0
	Jumlah Rata-Rata IPK $< 2,00$	0	0
8	Perolehan penghargaan atau prestasi mahasiswa di bidang akademik TA.2021/2022		
	Jumlah penghargaan atau prestasi tingkat internasional	0	
	Jumlah penghargaan atau prestasi tingkat nasional	5	
	Jumlah penghargaan atau prestasi tingkat daerah/Unsam	10	
9	Perolehan penghargaan atau prestasi mahasiswa di bidang non akademik TA.2021/2022		



	Jumlah penghargaan atau prestasi tingkat internasional	0
	Jumlah penghargaan atau prestasi tingkat nasional	0
	Jumlah penghargaan atau prestasi tingkat daerah/Unsam	0
10	Rata-Rata IPK lulusan tahun akademik 2021/2022	
	Indeks Prestasi Kumulatif (IPK)	Semester Ganjil
		Semester Genap
	Jumlah Rata-Rata IPK $\geq 3,50$	0
	Jumlah Rata-Rata IPK 3,00 - 3,49	0
	Jumlah Rata-Rata IPK 2,50 - 2,99	0
	Jumlah Rata-Rata IPK 2,00 - 2,49	0
	Jumlah Rata-Rata IPK $< 2,00$	0
11	Jumlah mahasiswa yang lulus tepat waktu	0
12	Rata-rata masa studi lulusan tahun akademik 2021/2022 (tahun)	4,2
13	Rata-rata masa tunggu lulusan (WT) untuk bekerja (mendapatkan pekerjaan atau berwirausaha) yang relevan dengan bidang studi (bulan)	6,2
14	Tempat Bekerja Lulusan	
	Jumlah lulusan yang bekerja di badan usaha tingkat internasional/multi nasional	0
	Jumlah lulusan yang bekerja di badan usaha tingkat nasional atau berwirausaha yang berizin	0
	Jumlah lulusan yang bekerja di badan usaha tingkat wilayah/lokal atau berwirausaha tidak berizin	0

Hasil AMI prodi pendidikan sejarah di bidang penelitian secara terperinci pada tabel:

Tabel 2.45 Hasil AMI Program Studi Pendidikan Sejarah di Bidang Penelitian

No	Kriteria	Jumlah
1	Jumlah penelitian dosen yang sesuai dengan bidang keilmuan program studi tahun 2022	
	a. Jumlah penelitian dosen dengan biaya eksternal Unsam	0
	b. Jumlah penelitian dosen dengan biaya internal Unsam	12
	c. Jumlah penelitian dosen dengan biaya mandiri	0
2	Luaran penelitian dosen tahun akademik 2020/2021	
	A. Publikasi ilmiah pada jurnal	
	a. Jumlah publikasi pada jurnal internasional bereputasi	1
	b. Jumlah publikasi pada jurnal internasional	3
	c. Jumlah publikasi pada jurnal nasional terakreditasi (S1-S2)	0
	d. Jumlah publikasi pada jurnal nasional terindeks (S3-S6)	5
	e. Jumlah publikasi pada jurnal nasional ber-ISSN	7



	B. Publikasi ilmiah pada prosiding	
	a. Jumlah publikasi pada prosiding internasional terindeks Scopus	0
	b. Jumlah publikasi pada prosiding internasional	2
	c. Jumlah publikasi pada prosiding nasional	1
	C. Buku	
	a. Jumlah buku teks/referensi ber-ISBN	6
	b. Jumlah buku teks/referensi	0
	c. Jumlah monograf	15
	D. Sitasi publikasi dosen	
	Jumlah sitasi publikasi ilmiah Tahun 2021 pada google scholar	50
	Jumlah sitasi publikasi ilmiah Tahun 2022 pada google scholar	55
3	Luaran penelitian mahasiswa tahun akademik 2020/2021	
	A. Publikasi ilmiah pada jurnal	
	a. Jumlah publikasi pada jurnal internasional bereputasi	0
	b. Jumlah publikasi pada jurnal internasional	0
	c. Jumlah publikasi pada jurnal nasional terakreditasi (S1-S2)	0
	d. Jumlah publikasi pada jurnal nasional terindeks (S3-S6)	0
	e. Jumlah publikasi pada jurnal nasional ber-ISSN	0
	B. Publikasi ilmiah pada prosiding	
	a. Jumlah publikasi pada prosiding internasional terindeks Scopus	0
	b. Jumlah publikasi pada prosiding internasional	0
	c. Jumlah publikasi pada prosiding nasional	0
4	Perolehan Hak Kekayaan Intelektual per dosen tahun akademik 2020/2021	
	Paten	0
	Paten Sederhana	0
	Hak Cipta	1
	Merk Dagang	0
	Rahasia Dagang	0
	Desain Industri	0
	Indikasi Geografis	0
	Perlindungan Varietas Tanaman	0
	Desain Tata Letak Sirkuit Terpadu	0

Hasil AMI prodi pendidikan sejarah di bidang pengabdian secara terperinci pada tabel:

**Tabel 2.46 Hasil AMI Program Studi Pendidikan Sejarah di Bidang Pengabdian**

No	Kriteria	Jumlah
1	Kegiatan Pengabdian kepada Masyarakat dosen tahun 2021	
	Jumlah PkM dosen dengan biaya eksternal Unsam	2
	Jumlah PkM dosen dengan pendanaan internal Unsam	9
	Jumlah PkM dosen dengan biaya mandiri	0
2	Luaran kegiatan Pengabdian kepada Masyarakat dosen tahun 2021	
	c. Jumlah publikasi pada jurnal nasional terakreditasi (S1-S2)	0
	d. Jumlah publikasi pada jurnal nasional terindeks (S3-S6)	1
	e. Jumlah publikasi pada jurnal nasional ber-ISSN	9

Hasil AMI prodi pendidikan sejarah di bidang kerjasama secara terperinci pada tabel:

Tabel 2.47 Hasil AMI Program Studi Pendidikan Sejarah di Bidang Kerjasama

No	Kriteria	Jumlah
1	Jumlah kerjasama program studi/Fakultas tahun akademik 2021/2022	
	Jumlah kerjasama bidang pendidikan	22
	Jumlah kerjasama bidang penelitian	17
	Jumlah kerjasama bidang pengabdian kepada masyarakat	10
	Jumlah kerjasama dengan Perguruan Tinggi Lain	14
	Jumlah kerjasama dengan pemerintah daerah	8
	Jumlah kerjasama dengan dunia usaha dan dunia industri	3

Dari hasil AMI prodi Pendidikan Sejarah dapat disimpulkan sembilan elemen penilaian termasuk dalam kategori temuan berat, seperti yang disajikan pada tabel berikut:

Tabel 2.48 Kategori Temuan Berat Hasil AMI Pada Prodi Pendidikan Sejarah

No	Kriteria	Standar SPMI UNSAM	Deskripsi Temuan Lapangan
1	Integrasi kegiatan penelitian dalam pembelajaran	Rata-rata jumlah mata kuliah yang dikembangkan berdasarkan hasil penelitian dosen ≥ 1 per tahun	Rata-rata jumlah mata kuliah yang dikembangkan berdasarkan hasil penelitian dosen = 1,00
2	Keterlibatan mahasiswa yang melakukan Tugas Akhir (TA) dalam penelitian dosen	$\geq 50\%$ mahasiswa Tugas Akhir (TA) terlibat dalam penelitian dosen	Persentase mahasiswa Tugas Akhir (TA) yang terlibat dalam penelitian dosen = 7,89
3	Jumlah kegiatan pengabdian kepada masyarakat dosen Tahun 2022	Rata-rata kegiatan pengabdian kepada masyarakat dosen per tahun ≥ 1	Rata-rata kegiatan pengabdian kepada masyarakat dosen per tahun = 0,73
4	Luaran penelitian dosen yang didesiminasikan pada	Rata-rata publikasi pada prosiding ilmiah per dosen per tahun ≥ 1	Rata-rata publikasi pada prosiding ilmiah per dosen per tahun = 0,20.

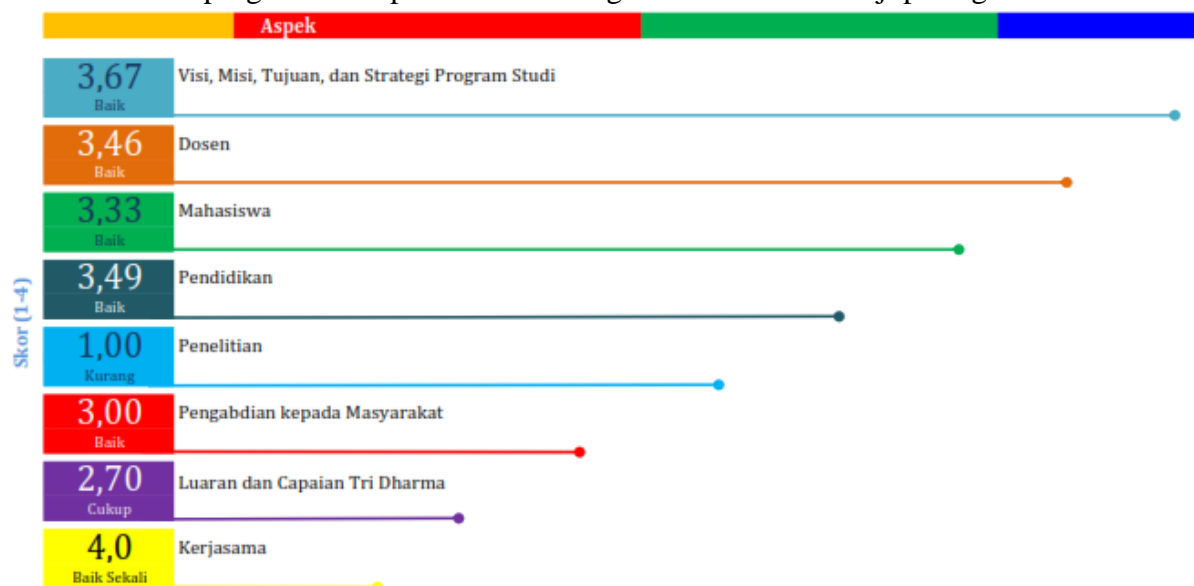


No	Kriteria	Standar SPMI UNSAM	Deskripsi Temuan Lapangan
	forum ilmiah tahun akademik 2021/2022		
5	Luaran penelitian berupa buku tahun akademik 2021/2022	Rata-rata publikasi pada buku yang dihasilkan per dosen per tahun ≥ 1	Rata-rata buku yang dihasilkan dosen per tahun = 0,40
6	Publikasi ilmiah mahasiswa pada jurnal ilmiah tahun akademik 2021/2022	Rata-rata publikasi pada jurnal ilmiah per mahasiswa per tahun ≥ 1	Rata-rata publikasi pada jurnal internasional per mahasiswa per tahun = 0,00
7	Publikasi ilmiah mahasiswa pada forum ilmiah tahun akademik 2021/2022	Rata-rata publikasi pada prosiding ilmiah per mahasiswa per tahun ≥ 1	Rata-rata publikasi mahasiswa pada prosiding per tahun = 0,00
8	Luaran pengabdian kepada masyarakat dosen berupa artikel yang diterbitkan pada jurnal ilmiah tahun akademik 2021/2022	Rata-rata publikasi pada jurnal ilmiah per dosen per tahun ≥ 1	Rata-rata publikasi pada jurnal ilmiah hasil PkM per dosen per tahun
9	Perolehan Hak Kekayaan Intelektual per dosen tahun akademik 2021/2022	Rata-rata perolehan HKI per dosen per tahun ≥ 1	Rata-rata perolehan HKI per dosen per tahun = 0,07



2. Program Studi Pendidikan Biologi

Hasil AMI program studi pendidikan biologi secara umum tersaji pada gambar berikut:



Gambar 2.9 Gambaran Umum Hasil AMI Prodi Pendidikan Biologi Unsam Tahun 2022

Hasil AMI prodi pendidikan biologi di bidang SDM secara terperinci pada tabel berikut:

Tabel 2.49 Hasil AMI Prodi Pendidikan Biologi di Bidang Sumber Daya Manusia

No	Kriteria	Jumlah
DOSEN		
1	Dosen tetap (orang) yang terlibat dalam kegiatan pendidikan di program studi	17
2	Pendidikan dosen tetap pada program studi	
	a. Jumlah dosen tetap program studi dengan pendidikan Doktor	0
	b. Jumlah dosen tetap program studi dengan pendidikan Magister	17
3	Jabatan fungsional dosen tetap pada program studi	
	a. Jumlah dosen tetap program studi dengan jabatan Guru Besar	0
	b. Jumlah dosen tetap program studi dengan jabatan fungsional Lektor Kepala	2
	c. Jumlah dosen tetap program studi dengan jabatan fungsional Lektor	8
	d. Jumlah dosen tetap program studi dengan jabatan fungsional Asisten Ahli	4
	e. Jumlah dosen tetap program studi belum memiliki jabatan fungsional	3
4	Persentase dosen tetap program studi yang memiliki sertifikat pendidik profesional	58,82
MAHASISWA		
1	Penerimaan mahasiswa baru Tahun Akademik 2020/2021	
	a. Daya tampung	70
	b. Jumlah peminat	233
	c. Jumlah ikut seleksi	233
	d. Jumlah lulus seleksi	68
	e. Jumlah mahasiswa mendaftar ulang sebagai mahasiswa baru	65
2	Mahasiswa terdaftar Tahun Akademik 2020/2021	



No	Kriteria	Jumlah
	a. Semester ganjil	215
	b. Semester genap	215
	c. Jumlah mahasiswa lulus	34
	d. Persentase mahasiswa DO/mengundurkan diri	0
3	Jumlah mahasiswa penerima beasiswa pendidikan TA. 2021/2022	135

Hasil AMI prodi pendidikan biologi di bidang pendidikan secara terperinci pada tabel:

Tabel 2.50 Hasil AMI Program Studi Pendidikan Biologi di Bidang Pendidikan

No	Kriteria	Jumlah	
1	Rata-rata beban dosen per semester (<i>Full-time Teaching Equivalent</i>)	13,4	
2	Rata-rata jumlah mahasiswa per dosen Pembimbing Akademik (PA) per semester	14,3	
3	Rata-rata jumlah pertemuan bimbingan akademik per mahasiswa per semester (Kali)	4,0	
4	Rata-rata jumlah mahasiswa Tugas Akhir per dosen pembimbing utama	3,2	
5	Rata-rata jumlah pertemuan bimbingan tugas akhir (Kali)	8,0	
6	Rata-rata waktu penyelesaian Tugas Akhir (bulan)	4,0	
7	Rata-Rata IPK mahasiswa tahun akademik 2021/2022		
	Indeks Prestasi Kumulatif (IPK)	Semester Ganjil	Semester Genap
	Jumlah Rata-Rata IPK $\geq 3,50$	68	48
	Jumlah Rata-Rata IPK 3,00 - 3,49	157	171
	Jumlah Rata-Rata IPK 2,50 - 2,99	5	11
	Jumlah Rata-Rata IPK 2,00 - 2,49	0	0
	Jumlah Rata-Rata IPK $< 2,00$	0	0
8	Perolehan penghargaan atau prestasi mahasiswa di bidang akademik TA.2021/2022		
	Jumlah penghargaan atau prestasi tingkat internasional	0	
	Jumlah penghargaan atau prestasi tingkat nasional	11	
	Jumlah penghargaan atau prestasi tingkat daerah/Unsam	1	
9	Perolehan penghargaan atau prestasi mahasiswa di bidang non akademik TA.2021/2022		
	Jumlah penghargaan atau prestasi tingkat internasional	0	
	Jumlah penghargaan atau prestasi tingkat nasional	8	
	Jumlah penghargaan atau prestasi tingkat daerah/Unsam	4	
10	Rata-Rata IPK lulusan tahun akademik 2021/2022		



Indeks Prestasi Kumulatif (IPK)		Semester Ganjil	Semester Genap
Jumlah Rata-Rata IPK \geq 3,50		5	6
Jumlah Rata-Rata IPK 3,00 - 3,49		13	9
Jumlah Rata-Rata IPK 2,50 - 2,99		7	2
Jumlah Rata-Rata IPK 2,00 - 2,49		0	0
Jumlah Rata-Rata IPK $<$ 2,00		0	0
11 Jumlah mahasiswa yang lulus tepat waktu			
			15
12 Rata-rata masa studi lulusan tahun akademik 2021/2022 (tahun)			
			4,5
13 Rata-rata masa tunggu lulusan (WT) untuk bekerja (mendapatkan pekerjaan atau berwirausaha) yang relevan dengan bidang studi (bulan)			
			4,5
14 Tempat Bekerja Lulusan			
Jumlah lulusan yang bekerja di badan usaha tingkat internasional/multi nasional			0
Jumlah lulusan yang bekerja di badan usaha tingkat nasional atau berwirausaha yang berizin			0
Jumlah lulusan yang bekerja di badan usaha tingkat wilayah/lokal atau berwirausaha tidak berizin			13

Hasil AMI prodi pendidikan biologi di bidang penelitian secara terperinci pada tabel:

Tabel 2.51 Hasil AMI Program Studi Pendidikan Biologi di Bidang Penelitian

No	Kriteria	Jumlah
1	Jumlah penelitian dosen yang sesuai dengan bidang keilmuan program studi tahun 2021	
	a. Jumlah penelitian dosen dengan biaya eksternal Unsam	1
	b. Jumlah penelitian dosen dengan biaya internal Unsam	15
	c. Jumlah penelitian dosen dengan biaya mandiri	0
2	Luaran penelitian dosen tahun akademik 2020/2021	
	A. Publikasi ilmiah pada jurnal	
	a. Jumlah publikasi pada jurnal internasional bereputasi	5
	b. Jumlah publikasi pada jurnal internasional	0
	c. Jumlah publikasi pada jurnal nasional terakreditasi (S1-S2)	12
	d. Jumlah publikasi pada jurnal nasional terindeks (S3-S6)	35
	e. Jumlah publikasi pada jurnal nasional ber-ISSN	0
	B. Publikasi ilmiah pada prosiding	
	a. Jumlah publikasi pada prosiding internasional terindeks Scopus	4
	b. Jumlah publikasi pada prosiding internasional	7
	c. Jumlah publikasi pada prosiding nasional	4



	C. Buku	
	a. Jumlah buku teks/referensi ber-ISBN	1
	b. Jumlah buku teks/referensi	0
	c. Jumlah monograf	17
	D. Sitasi publikasi dosen	
	Jumlah sitasi publikasi ilmiah Tahun 2021 pada google scholar	710
	Jumlah sitasi publikasi ilmiah Tahun 2022 pada google scholar	525
3	Luaran penelitian mahasiswa tahun akademik 2020/2021	
	A. Publikasi ilmiah pada jurnal	
	a. Jumlah publikasi pada jurnal internasional bereputasi	1
	b. Jumlah publikasi pada jurnal internasional	0
	c. Jumlah publikasi pada jurnal nasional terakreditasi (S1-S2)	3
	d. Jumlah publikasi pada jurnal nasional terindeks (S3-S6)	17
	e. Jumlah publikasi pada jurnal nasional ber-ISSN	33
	B. Publikasi ilmiah pada prosiding	
	a. Jumlah publikasi pada prosiding internasional terindeks Scopus	0
	b. Jumlah publikasi pada prosiding internasional	0
	c. Jumlah publikasi pada prosiding nasional	1
4	Perolehan Hak Kekayaan Intelektual per dosen tahun akademik 2020/2021	
	Paten	0
	Paten Sederhana	0
	Hak Cipta	8
	Merk Dagang	0
	Rahasia Dagang	0
	Desain Industri	0
	Indikasi Geografis	0
	Perlindungan Varietas Tanaman	0
	Desain Tata Letak Sirkuit Terpadu	0

Hasil AMI prodi pendidikan biologi di bidang pengabdian secara terperinci pada tabel:

Tabel 2.52 Hasil AMI Program Studi Pendidikan Biologi di Bidang Pengabdian

No	Kriteria	Jumlah
1	Kegiatan Pengabdian kepada Masyarakat dosen tahun 2021	
	Jumlah PkM dosen dengan biaya eksternal Unsam	0



	Jumlah PkM dosen dengan pendanaan internal Unsam	17
	Jumlah PkM dosen dengan biaya mandiri	1
2	Luaran kegiatan Pengabdian kepada Masyarakat dosen tahun 2021	
	c. Jumlah publikasi pada jurnal nasional terakreditasi (S1-S2)	0
	d. Jumlah publikasi pada jurnal nasional terindeks (S3-S6)	11
	e. Jumlah publikasi pada jurnal nasional ber-ISSN	7

Hasil AMI prodi pendidikan biologi di bidang kerjasama secara terperinci pada tabel:

Tabel 2.53 Hasil AMI Program Studi Pendidikan Biologi di Bidang Kerjasama

No	Kriteria	Jumlah
1	Jumlah kerjasama program studi/Fakultas tahun akademik 2021/2022	
	Jumlah kerjasama bidang pendidikan	41
	Jumlah kerjasama bidang penelitian	22
	Jumlah kerjasama bidang pengabdian kepada masyarakat	22
	Jumlah kerjasama dengan Perguruan Tinggi Lain	19
	Jumlah kerjasama dengan pemerintah daerah	16
	Jumlah kerjasama dengan dunia usaha dan dunia industri	0

Dari hasil AMI prodi Pendidikan Biologi dapat disimpulkan dua belas elemen penilaian yang termasuk kategori temuan berat.

Tabel 2.54 Kategori Temuan Berat Hasil AMI Pada Prodi Pendidikan Biologi

No	Kriteria	Standar SPMI UNSAM	Deskripsi Temuan Lapangan
1	Upaya yang dilakukan program studi untuk meningkatkan animo calon mahasiswa dan bukti keberhasilannya	Program studi melakukan upaya untuk meningkatkan animo calon mahasiswa yang ditunjukkan dengan peningkatan jumlah pendaftar dalam 1 tahun terakhir >10%	Program studi melakukan upaya untuk meningkatkan animo calon mahasiswa namun jumlah pendaftar 1 tahun terakhir tetap atau menurun
2	Persentase dosen pada program studi dengan pendidikan Doktor	Persentase jumlah dosen tetap dengan pendidikan doktor di program studi $\geq 30\%$	Persentase dosen pada program studi dengan pendidikan Doktor = 0.
3	Jumlah penelitian dosen yang sesuai dengan bidang keilmuan program studi tahun 2021	Rata-rata jumlah penelitian per dosen per tahun ≥ 1	Rata-rata jumlah penelitian per dosen per tahun = 0,94.
4	Integrasi kegiatan penelitian dalam pembelajaran	Rata-rata jumlah mata kuliah yang dikembangkan berdasarkan hasil penelitian dosen ≥ 1 per tahun	Rata-rata jumlah mata kuliah yang dikembangkan berdasarkan hasil penelitian dosen = 0,59.
5	Keterlibatan mahasiswa yang melakukan Tugas Akhir (TA) dalam penelitian dosen	$\geq 50\%$ mahasiswa Tugas Akhir (TA) terlibat dalam penelitian dosen	Persentase mahasiswa Tugas Akhir (TA) yang




No	Kriteria	Standar SPMI UNSAM	Deskripsi Temuan Lapangan
			terlibat dalam penelitian dosen = 5,26.
6	Persentase kelulusan tepat waktu	80% lulusan menyelesaikan studi tepat waktu	Persentase kelulusan tepat waktu = 35,7
7	Tingkat dan ukuran pekerjaan lulusan tahun akademik 2021/2022	Tingkat dan ukuran pekerjaan lulusan masuk dalam kategori Baik Sekali	Jumlah lulusan yang bekerja di badan usaha tingkat internasional/multi nasional = 0, jumlah lulusan yang bekerja di badan usaha tingkat nasional atau berwirausaha yang berizin = 0, jumlah lulusan yang bekerja di badan usaha tingkat wilayah/lokal atau berwirausaha tidak berizin = 13, jumlah lulusan tahun akademik 2020/2021 = 42. Tingkat dan ukuran pekerjaan lulusan tahun akademik 2020/2021 termasuk kategori Kurang Sekali
8	Luaran penelitian dosen yang didesiminasikan pada forum ilmiah tahun akademik 2021/2022	Rata-rata publikasi pada prosiding ilmiah per dosen per tahun ≥ 1	Rata-rata publikasi pada prosiding ilmiah per dosen per tahun = 0,88.
9	Luaran penelitian berupa buku tahun akademik 2021/2022	Rata-rata publikasi pada buku yang dihasilkan per dosen per tahun ≥ 1	Rata-rata buku yang dihasilkan dosen per tahun = 0,06.
10	Publikasi ilmiah mahasiswa pada jurnal ilmiah tahun akademik 2021/2022	Rata-rata publikasi pada jurnal ilmiah per mahasiswa per tahun ≥ 1	Rata-rata publikasi pada jurnal internasional per mahasiswa per tahun = 0,25
11	Publikasi ilmiah mahasiswa pada forum ilmiah tahun akademik 2021/2022	Rata-rata publikasi pada prosiding ilmiah per mahasiswa per tahun ≥ 1	Rata-rata publikasi mahasiswa pada prosiding per tahun = 0,00
12	Perolehan Hak Kekayaan Intelektual per dosen tahun akademik 2021/2022	Rata-rata perolehan HKI per dosen per tahun ≥ 1	Rata-rata perolehan HKI per dosen per tahun = 0,47.



3. Program Studi Pendidikan Bahasa Inggris

Hasil AMI prodi pendidikan bahasa inggris secara umum tersaji pada gambar berikut:



Gambar 2.10 Gambaran Umum Hasil AMI Program Studi Pendidikan Bahasa Inggris Unsam Tahun 2022

Hasil AMI program studi pendidikan bahasa inggris di bidang sumber daya manusia secara terperinci pada tabel berikut:

Tabel 2.55 Hasil AMI Prodi Pendidikan Bahasa Inggris Bidang Sumber Daya Manusia

No	Kriteria	Jumlah
DOSEN		
1	Dosen tetap (orang) yang terlibat dalam kegiatan pendidikan di program studi	17
2	Pendidikan dosen tetap pada program studi	
	a. Jumlah dosen tetap program studi dengan pendidikan Doktor	0
	b. Jumlah dosen tetap program studi dengan pendidikan Magister	17
3	Jabatan fungsional dosen tetap pada program studi	
	a. Jumlah dosen tetap program studi dengan jabatan Guru Besar	0
	b. Jumlah dosen tetap program studi dengan jabatan fungsional Lektor Kepala	0
	c. Jumlah dosen tetap program studi dengan jabatan fungsional Lektor	9
	d. Jumlah dosen tetap program studi dengan jabatan fungsional Asisten Ahli	5
	e. Jumlah dosen tetap program studi belum memiliki jabatan fungsional	3
4	Persentase dosen tetap program studi yang memiliki sertifikat pendidik profesional	64,71
MAHASISWA		
1	Penerimaan mahasiswa baru Tahun Akademik 2020/2021	
	a. Daya tampung	62
	b. Jumlah peminat	165
	c. Jumlah ikut seleksi	165
	d. Jumlah lulus seleksi	62



No	Kriteria	Jumlah
	e. Jumlah mahasiswa mendaftar ulang sebagai mahasiswa baru	42
2	Mahasiswa terdaftar Tahun Akademik 2020/2021	
	a. Semester ganjil	-
	b. Semester genap	-
	c. Jumlah mahasiswa lulus	38
	d. Persentase mahasiswa DO/mengundurkan diri	0
3	Jumlah mahasiswa penerima beasiswa pendidikan TA. 2021/2022	83

Hasil AMI program studi pendidikan bahasa inggris di bidang pendidikan secara terperinci pada tabel berikut:

Tabel 2.56 Hasil AMI Program Studi Pendidikan Bahasa Inggris di Bidang Pendidikan

No	Kriteria	Jumlah
1	Rata-rata beban dosen per semester (<i>Full-time Teaching Equivalent</i>)	0,0
2	Rata-rata jumlah mahasiswa per dosen Pembimbing Akademik (PA) per semester	20,0
3	Rata-rata jumlah pertemuan bimbingan akademik per mahasiswa per semester (Kali)	20,0
4	Rata-rata jumlah mahasiswa Tugas Akhir per dosen pembimbing utama	4,7
5	Rata-rata jumlah pertemuan bimbingan tugas akhir (Kali)	8,0
6	Rata-rata waktu penyelesaian Tugas Akhir (bulan)	6,0
7	Rata-Rata IPK mahasiswa tahun akademik 2021/2022	
	Indeks Prestasi Kumulatif (IPK)	Semester Ganjil Semester Genap
	Jumlah Rata-Rata IPK $\geq 3,50$	0 0
	Jumlah Rata-Rata IPK 3,00 - 3,49	0 0
	Jumlah Rata-Rata IPK 2,50 - 2,99	0 0
	Jumlah Rata-Rata IPK 2,00 - 2,49	0 0
	Jumlah Rata-Rata IPK $< 2,00$	0 0
8	Perolehan penghargaan atau prestasi mahasiswa di bidang akademik TA.2021/2022	
	Jumlah penghargaan atau prestasi tingkat internasional	0
	Jumlah penghargaan atau prestasi tingkat nasional	0
	Jumlah penghargaan atau prestasi tingkat daerah/Unsam	22
9	Perolehan penghargaan atau prestasi mahasiswa di bidang non akademik TA.2021/2022	
	Jumlah penghargaan atau prestasi tingkat internasional	0
	Jumlah penghargaan atau prestasi tingkat nasional	0
	Jumlah penghargaan atau prestasi tingkat daerah/Unsam	0



10	Rata-Rata IPK lulusan tahun akademik 2021/2022		
	Indeks Prestasi Kumulatif (IPK)	Semester Ganjil	Semester Genap
	Jumlah Rata-Rata IPK $\geq 3,50$	0	0
	Jumlah Rata-Rata IPK 3,00 - 3,49	0	0
	Jumlah Rata-Rata IPK 2,50 - 2,99	0	0
	Jumlah Rata-Rata IPK 2,00 - 2,49	0	0
	Jumlah Rata-Rata IPK $< 2,00$	0	0
11	Jumlah mahasiswa yang lulus tepat waktu		8
12	Rata-rata masa studi lulusan tahun akademik 2021/2022 (tahun)		0,0
13	Rata-rata masa tunggu lulusan (WT) untuk bekerja (mendapatkan pekerjaan atau berwirausaha) yang relevan dengan bidang studi (bulan)		4,0
14	Tempat Bekerja Lulusan		
	Jumlah lulusan yang bekerja di badan usaha tingkat internasional/multi nasional		0
	Jumlah lulusan yang bekerja di badan usaha tingkat nasional atau berwirausaha yang berizin		1
	Jumlah lulusan yang bekerja di badan usaha tingkat wilayah/lokal atau berwirausaha tidak berizin		15

Hasil AMI program studi pendidikan bahasa inggris di bidang penelitian secara terperinci pada tabel berikut:

Tabel 2.57 Hasil AMI Program Studi Pendidikan Bahasa Inggris di Bidang Penelitian

No	Kriteria	Jumlah
1	Jumlah penelitian dosen yang sesuai dengan bidang keilmuan program studi tahun 2021	
	a. Jumlah penelitian dosen dengan biaya eksternal Unsam	1
	b. Jumlah penelitian dosen dengan biaya internal Unsam	6
	c. Jumlah penelitian dosen dengan biaya mandiri	0
2	Luaran penelitian dosen tahun akademik 2020/2021	
	A. Publikasi ilmiah pada jurnal	
	a. Jumlah publikasi pada jurnal internasional bereputasi	5
	b. Jumlah publikasi pada jurnal internasional	1
	c. Jumlah publikasi pada jurnal nasional terakreditasi (S1-S2)	4
	d. Jumlah publikasi pada jurnal nasional terindeks (S3-S6)	4
	e. Jumlah publikasi pada jurnal nasional ber-ISSN	6
	B. Publikasi ilmiah pada prosiding	



	a. Jumlah publikasi pada prosiding internasional terindeks Scopus	0
	b. Jumlah publikasi pada prosiding internasional	3
	c. Jumlah publikasi pada prosiding nasional	7
	C. Buku	
	a. Jumlah buku teks/referensi ber-ISBN	6
	b. Jumlah buku teks/referensi	1
	c. Jumlah monograf	17
	D. Sitasi publikasi dosen	
	Jumlah sitasi publikasi ilmiah Tahun 2021 pada google scholar	141
	Jumlah sitasi publikasi ilmiah Tahun 2022 pada google scholar	143
3	Luaran penelitian mahasiswa tahun akademik 2020/2021	
	A. Publikasi ilmiah pada jurnal	
	a. Jumlah publikasi pada jurnal internasional bereputasi	0
	b. Jumlah publikasi pada jurnal internasional	0
	c. Jumlah publikasi pada jurnal nasional terakreditasi (S1-S2)	0
	d. Jumlah publikasi pada jurnal nasional terindeks (S3-S6)	0
	e. Jumlah publikasi pada jurnal nasional ber-ISSN	1
	B. Publikasi ilmiah pada prosiding	
	a. Jumlah publikasi pada prosiding internasional terindeks Scopus	0
	b. Jumlah publikasi pada prosiding internasional	1
	c. Jumlah publikasi pada prosiding nasional	0
4	Perolehan Hak Kekayaan Intelektual per dosen tahun akademik 2020/2021	
	Paten	0
	Paten Sederhana	0
	Hak Cipta	3
	Merk Dagang	0
	Rahasia Dagang	0
	Desain Industri	0
	Indikasi Geografis	0
	Perlindungan Varietas Tanaman	0
	Desain Tata Letak Sirkuit Terpadu	0

Hasil AMI program studi pendidikan bahasa inggris di bidang pengabdian secara terperinci pada tabel berikut:

**Tabel 2.58 Hasil AMI Program Studi Pendidikan Bahasa Inggris di Bidang Pengabdian**

No	Kriteria	Jumlah
1	Kegiatan Pengabdian kepada Masyarakat dosen tahun 2021	
	Jumlah PkM dosen dengan biaya eksternal Unsam	3
	Jumlah PkM dosen dengan pendanaan internal Unsam	7
	Jumlah PkM dosen dengan biaya mandiri	1
2	Luaran kegiatan Pengabdian kepada Masyarakat dosen tahun 2021	
	c. Jumlah publikasi pada jurnal nasional terakreditasi (S1-S2)	0
	d. Jumlah publikasi pada jurnal nasional terindeks (S3-S6)	4
	e. Jumlah publikasi pada jurnal nasional ber-ISSN	12

Hasil AMI program studi pendidikan bahasa inggris di bidang kerjasama secara terperinci pada tabel berikut:

Tabel 2.59 Hasil AMI Program Studi Pendidikan Bahasa Inggris di Bidang Kerjasama

No	Kriteria	Jumlah
1	Jumlah kerjasama program studi/Fakultas tahun akademik 2021/2022	
	Jumlah kerjasama bidang pendidikan	0
	Jumlah kerjasama bidang penelitian	0
	Jumlah kerjasama bidang pengabdian kepada masyarakat	0
	Jumlah kerjasama dengan Perguruan Tinggi Lain	1
	Jumlah kerjasama dengan pemerintah daerah	1
	Jumlah kerjasama dengan dunia usaha dan dunia industri	1

Dari hasil AMI prodi Pendidikan Bahasa Inggris dapat disimpulkan empat belas elemen penilaian termasuk dalam kategori temuan berat, seperti yang disajikan pada tabel berikut:

Tabel 2.60 Kategori Temuan Berat Hasil AMI Pada Prodi Pendidikan Bahasa Inggris

No.	Kriteria	Standar SPMI UNSAM	Deskripsi Temuan Lapangan
1	Rasio jumlah daya tampung terhadap peminat Tahun Akademik 2021/2022	Rasio jumlah calon mahasiswa yang ikut seleksi terhadap daya tampung $1 : \geq 5$	Jumlah daya tampung = 62, Jumlah peminat = 165. Rasio jumlah daya tampung terhadap peminat Tahun Akademik 2021/2022 = $1 : 2,66$
2	Persentase mahasiswa baru yang melakukan registrasi ulang Tahun Akademik 2021/2022	Persentase mahasiswa baru yang melakukan registrasi ulang sebesar $\geq 95\%$	Jumlah calon mahasiswa lulus seleksi = 62, Jumlah mahasiswa mendaftar ulang sebagai mahasiswa baru = 42. Persentase mahasiswa baru yang melakukan registrasi ulang Tahun Akademik 2021/2022 = 67,7



No.	Kriteria	Standar SPMI UNSAM	Deskripsi Temuan Lapangan
3	Persentase dosen pada program studi dengan pendidikan Doktor	Persentase jumlah dosen tetap dengan pendidikan doktor di program studi $\geq 30\%$	Persentase dosen pada program studi dengan pendidikan Doktor = 0.
4	Persentase dosen tetap pada program studi dengan jabatan akademik Lektor Kepala	Persentase jumlah dosen tetap dengan jabatan lektor kepala di program studi $\geq 20\%$	Persentase dosen pada program studi dengan jabatan akademik Lektor Kepala = 0.
5	Persentase mata kuliah yang dalam penentuan nilai akhirnya memberikan bobot pada tugas-tugas $\geq 20\%$	Seluruh mata kuliah dengan bobot pada tugas-tugas $\geq 20\%$	Persentase mata kuliah dengan bobot pada tugas-tugas $\geq 20\% = 13,0$.
6	Jumlah penelitian dosen yang sesuai dengan bidang keilmuan program studi tahun 2021	Rata-rata jumlah penelitian per dosen per tahun ≥ 1	Rata-rata jumlah penelitian per dosen per tahun = 0,41.
7	Integrasi kegiatan penelitian dalam pembelajaran	Rata-rata jumlah mata kuliah yang dikembangkan berdasarkan hasil penelitian dosen ≥ 1 per tahun	Rata-rata jumlah mata kuliah yang dikembangkan berdasarkan hasil penelitian dosen = 0,76.
8	Jumlah kegiatan pengabdian kepada masyarakat dosen Tahun 2021	Rata-rata kegiatan pengabdian kepada masyarakat dosen per tahun ≥ 1	K Rata-rata kegiatan pengabdian kepada masyarakat dosen per tahun = 0,65.
9	Integrasi kegiatan pengabdian kepada masyarakat dalam pembelajaran	Rata-rata jumlah mata kuliah yang dikembangkan berdasarkan hasil PKM dosen ≥ 1 per tahun	Rata-rata jumlah mata kuliah yang dikembangkan berdasarkan hasil PKM dosen = 0,41
10	Persentase kelulusan tepat waktu	80% lulusan menyelesaikan studi tepat waktu	Persentase kelulusan tepat waktu = 21,1.
11	Luaran penelitian dosen yang didesiminasikan pada forum ilmiah tahun akademik 2021/2022	Rata-rata publikasi pada jurnal ilmiah per dosen per tahun ≥ 1	Rata-rata publikasi pada prosiding ilmiah per dosen per tahun = 0,59.
12	Luaran pengabdian kepada masyarakat dosen berupa artikel yang diterbitkan pada jurnal ilmiah tahun akademik 2021/2022	Rata-rata publikasi pada jurnal ilmiah per dosen per tahun ≥ 1	Rata-rata publikasi pada jurnal ilmiah hasil PkM per dosen per tahun = 0,94.
13	Sitasi publikasi ilmiah dosen tahun akademik 2021/2022	Rata-rata sitasi publikasi per dosen per tahun ≥ 30	Rata-rata sitasi publikasi ilmiah per dosen per tahun = 16,71.




No.	Kriteria	Standar SPMI UNSAM	Deskripsi Temuan Lapangan
14	Perolehan Hak Kekayaan Intelektual per dosen tahun akademik 2021/2022	Rata-rata perolehan HKI per dosen per tahun ≥ 1	Rata-rata perolehan HKI per dosen per tahun = 0,18.



4. Program Studi Pendidikan Geografi

Hasil AMI program studi pendidikan geografi secara umum tersaji pada gambar berikut:



Gambar 2.11 Gambaran Umum Hasil AMI Prodi Pendidikan Geografi Unsam Tahun 2022

Hasil AMI program studi pendidikan geografi di bidang sumber daya manusia secara terperinci pada tabel berikut:

Tabel 2.61 Hasil AMI Prodi Pendidikan Geografi di Bidang Sumber Daya Manusia

No	Kriteria	Jumlah
DOSEN		
1	Dosen tetap (orang) yang terlibat dalam kegiatan pendidikan di program studi	10
2	Pendidikan dosen tetap pada program studi	
	a. Jumlah dosen tetap program studi dengan pendidikan Doktor	3
	b. Jumlah dosen tetap program studi dengan pendidikan Magister	7
3	Jabatan fungsional dosen tetap pada program studi	
	a. Jumlah dosen tetap program studi dengan jabatan Guru Besar	0
	b. Jumlah dosen tetap program studi dengan jabatan fungsional Lektor Kepala	1
	c. Jumlah dosen tetap program studi dengan jabatan fungsional Lektor	5
	d. Jumlah dosen tetap program studi dengan jabatan fungsional Asisten Ahli	3
	e. Jumlah dosen tetap program studi belum memiliki jabatan fungsional	1
4	Persentase dosen tetap program studi yang memiliki sertifikat pendidik profesional	60,00
MAHASISWA		
1	Penerimaan mahasiswa baru Tahun Akademik 2020/2021	
	a. Daya tampung	80
	b. Jumlah peminat	211
	c. Jumlah ikut seleksi	211
	d. Jumlah lulus seleksi	70
	e. Jumlah mahasiswa mendaftar ulang sebagai mahasiswa baru	52



No	Kriteria	Jumlah
2	Mahasiswa terdaftar Tahun Akademik 2020/2021	
	a. Semester ganjil	29
	b. Semester genap	26
	c. Jumlah mahasiswa lulus	0
	d. Persentase mahasiswa DO/mengundurkan diri	3,0
3	Jumlah mahasiswa penerima beasiswa pendidikan TA. 2021/2022	29

Hasil AMI prodi pendidikan geografi di bidang pendidikan secara terperinci pada tabel:

Tabel 2.62 Hasil AMI Program Studi Pendidikan Geografi di Bidang Pendidikan

No	Kriteria	Jumlah	
1	Rata-rata beban dosen per semester (<i>Full-time Teaching Equivalent</i>)	16,0	
2	Rata-rata jumlah mahasiswa per dosen Pembimbing Akademik (PA) per semester	10,0	
3	Rata-rata jumlah pertemuan bimbingan akademik per mahasiswa per semester (Kali)	4,0	
4	Rata-rata jumlah mahasiswa Tugas Akhir per dosen pembimbing utama	10,0	
5	Rata-rata jumlah pertemuan bimbingan tugas akhir (Kali)	12,0	
6	Rata-rata waktu penyelesaian Tugas Akhir (bulan)	6,0	
7	Rata-Rata IPK mahasiswa tahun akademik 2021/2022		
	Indeks Prestasi Kumulatif (IPK)	Semester Ganjil	Semester Genap
	Jumlah Rata-Rata IPK $\geq 3,50$	12	10
	Jumlah Rata-Rata IPK 3,00 - 3,49	7	16
	Jumlah Rata-Rata IPK 2,50 - 2,99	0	1
	Jumlah Rata-Rata IPK 2,00 - 2,49	0	0
	Jumlah Rata-Rata IPK $< 2,00$	0	0
8	Perolehan penghargaan atau prestasi mahasiswa di bidang akademik TA.2021/2022		
	Jumlah penghargaan atau prestasi tingkat internasional	0	
	Jumlah penghargaan atau prestasi tingkat nasional	1	
	Jumlah penghargaan atau prestasi tingkat daerah/Unsam	0	
9	Perolehan penghargaan atau prestasi mahasiswa di bidang non akademik TA.2021/2022		
	Jumlah penghargaan atau prestasi tingkat internasional	1	
	Jumlah penghargaan atau prestasi tingkat nasional	1	
	Jumlah penghargaan atau prestasi tingkat daerah/Unsam	4	
10	Rata-Rata IPK lulusan tahun akademik 2021/2022		



Indeks Prestasi Kumulatif (IPK)		Semester Ganjil	Semester Genap
Jumlah Rata-Rata IPK $\geq 3,50$		18	15
Jumlah Rata-Rata IPK 3,00 - 3,49		11	10
Jumlah Rata-Rata IPK 2,50 - 2,99		0	0
Jumlah Rata-Rata IPK 2,00 - 2,49		0	0
Jumlah Rata-Rata IPK $< 2,00$		0	0
11 Jumlah mahasiswa yang lulus tepat waktu			
12 Rata-rata masa studi lulusan tahun akademik 2021/2022 (tahun)			
13 Rata-rata masa tunggu lulusan (WT) untuk bekerja (mendapatkan pekerjaan atau berwirausaha) yang relevan dengan bidang studi (bulan)			
14 Tempat Bekerja Lulusan			
Jumlah lulusan yang bekerja di badan usaha tingkat internasional/multi nasional			0
Jumlah lulusan yang bekerja di badan usaha tingkat nasional atau berwirausaha yang berizin			0
Jumlah lulusan yang bekerja di badan usaha tingkat wilayah/lokal atau berwirausaha tidak berizin			10

Hasil AMI prodi pendidikan geografi di bidang penelitian secara terperinci pada tabel:

Tabel 2.63 Hasil AMI Program Studi Pendidikan Geografi di Bidang Penelitian

No	Kriteria	Jumlah
1	Jumlah penelitian dosen yang sesuai dengan bidang keilmuan program studi tahun 2021	
	a. Jumlah penelitian dosen dengan biaya eksternal Unsam	2
	b. Jumlah penelitian dosen dengan biaya internal Unsam	3
	c. Jumlah penelitian dosen dengan biaya mandiri	4
2	Luaran penelitian dosen tahun akademik 2020/2021	
	A. Publikasi ilmiah pada jurnal	
	a. Jumlah publikasi pada jurnal internasional bereputasi	2
	b. Jumlah publikasi pada jurnal internasional	1
	c. Jumlah publikasi pada jurnal nasional terakreditasi (S1-S2)	11
	d. Jumlah publikasi pada jurnal nasional terindeks (S3-S6)	7
	e. Jumlah publikasi pada jurnal nasional ber-ISSN	1
	B. Publikasi ilmiah pada prosiding	
	a. Jumlah publikasi pada prosiding internasional terindeks Scopus	6
	b. Jumlah publikasi pada prosiding internasional	4
	c. Jumlah publikasi pada prosiding nasional	0



	C. Buku	
	a. Jumlah buku teks/referensi ber-ISBN	2
	b. Jumlah buku teks/referensi	1
	c. Jumlah monograf	10
	D. Sitasi publikasi dosen	
	Jumlah sitasi publikasi ilmiah Tahun 2021 pada google scholar	22
	Jumlah sitasi publikasi ilmiah Tahun 2022 pada google scholar	7
3	Luaran penelitian mahasiswa tahun akademik 2020/2021	
	A. Publikasi ilmiah pada jurnal	
	a. Jumlah publikasi pada jurnal internasional bereputasi	0
	b. Jumlah publikasi pada jurnal internasional	1
	c. Jumlah publikasi pada jurnal nasional terakreditasi (S1-S2)	1
	d. Jumlah publikasi pada jurnal nasional terindeks (S3-S6)	0
	e. Jumlah publikasi pada jurnal nasional ber-ISSN	0
	B. Publikasi ilmiah pada prosiding	
	a. Jumlah publikasi pada prosiding internasional terindeks Scopus	0
	b. Jumlah publikasi pada prosiding internasional	0
	c. Jumlah publikasi pada prosiding nasional	0
4	Perolehan Hak Kekayaan Intelektual per dosen tahun akademik 2020/2021	
	Paten	0
	Paten Sederhana	0
	Hak Cipta	5
	Merk Dagang	0
	Rahasia Dagang	0
	Desain Industri	0
	Indikasi Geografis	0
	Perlindungan Varietas Tanaman	0
	Desain Tata Letak Sirkuit Terpadu	0



Hasil AMI prodi pendidikan geografi di bidang pengabdian secara terperinci pada tabel:

Tabel 2.64 Hasil AMI Program Studi Pendidikan Geografi di Bidang Pengabdian

No	Kriteria	Jumlah
1	Kegiatan Pengabdian kepada Masyarakat dosen tahun 2021	
	Jumlah PkM dosen dengan biaya eksternal Unsam	4
	Jumlah PkM dosen dengan pendanaan internal Unsam	3
	Jumlah PkM dosen dengan biaya mandiri	3
2	Luaran kegiatan Pengabdian kepada Masyarakat dosen tahun 2021	
	c. Jumlah publikasi pada jurnal nasional terakreditasi (S1-S2)	0
	d. Jumlah publikasi pada jurnal nasional terindeks (S3-S6)	0
	e. Jumlah publikasi pada jurnal nasional ber-ISSN	2

Hasil AMI prodi pendidikan geografi di bidang kerjasama secara terperinci pada tabel:

Tabel 2.65 Hasil AMI Program Studi Pendidikan Geografi di Bidang Kerjasama

No	Kriteria	Jumlah
1	Jumlah kerjasama program studi/Fakultas tahun akademik 2021/2022	
	Jumlah kerjasama bidang pendidikan	37
	Jumlah kerjasama bidang penelitian	30
	Jumlah kerjasama bidang pengabdian kepada masyarakat	23
	Jumlah kerjasama dengan Perguruan Tinggi Lain	14
	Jumlah kerjasama dengan pemerintah daerah	7
	Jumlah kerjasama dengan dunia usaha dan dunia industri	6

Dari hasil AMI prodi Pendidikan Geografi dapat disimpulkan sebelas elemen penilaian termasuk dalam kategori temuan berat, seperti yang disajikan pada tabel berikut:

Tabel 2.66 Kategori Temuan Berat Hasil AMI Pada Prodi Pendidikan Geografi

No	Kriteria	Standar SPMI UNSAM	Deskripsi Temuan Lapangan
1	Persentase mata kuliah yang dalam penentuan nilai akhirnya memberikan bobot pada tugas-tugas $\geq 20\%$	Seluruh mata kuliah dengan bobot pada tugas-tugas $\geq 20\%$	Persentase mata kuliah dengan bobot pada tugas-tugas $\geq 20\% = 30$.
2	Jumlah penelitian dosen yang sesuai dengan bidang keilmuan program studi tahun 2021	Rata-rata jumlah penelitian per dosen per tahun ≥ 1	Rata-rata jumlah penelitian per dosen per tahun = 0,90.



No	Kriteria	Standar SPMI UNSAM	Deskripsi Temuan Lapangan
3	Integrasi kegiatan penelitian dalam pembelajaran	Rata-rata jumlah mata kuliah yang dikembangkan berdasarkan hasil penelitian dosen ≥ 1 per tahun	Rata-rata jumlah mata kuliah yang dikembangkan berdasarkan hasil penelitian dosen = 0,50.
4	Persentase kelulusan tepat waktu	80% lulusan menyelesaikan studi tepat waktu	Persentase kelulusan tepat waktu = 28,7.
5	Kesesuaian bidang kerja lulusan dengan bidang studi	80% lulusan bekerja sesuai dengan profil lulusan	Persentase lulusan yang bekerja sesuai dengan profil lulusan = 30,0.
6	Luaran penelitian berupa buku tahun akademik 2021/2022	Rata-rata publikasi pada buku yang dihasilkan per dosen per tahun ≥ 1	Rata-rata buku yang dihasilkan dosen per tahun = 0,3.
7	Publikasi ilmiah mahasiswa pada jurnal ilmiah tahun akademik 2021/2022	Rata-rata publikasi pada jurnal ilmiah per mahasiswa per tahun ≥ 1	Rata-rata publikasi pada jurnal ilmiah per mahasiswa per tahun = 0,20
8	Publikasi ilmiah mahasiswa pada forum ilmiah tahun akademik 2021/2022	Rata-rata publikasi pada prosiding ilmiah per mahasiswa per tahun ≥ 1	Rata-rata publikasi mahasiswa pada prosiding per tahun = 0,00
9	Luaran pengabdian kepada masyarakat dosen berupa artikel yang diterbitkan pada jurnal ilmiah tahun akademik 2021/2022	Rata-rata publikasi pada jurnal ilmiah per dosen per tahun ≥ 1	Rata-rata publikasi pada jurnal ilmiah hasil PkM per dosen per tahun = 0,30
10	Sitasi publikasi ilmiah dosen tahun akademik 2021/2022	Rata-rata sitasi publikasi per dosen per tahun ≥ 30	Rata-rata sitasi publikasi ilmiah per dosen per tahun = 2,9.
11	Perolehan Hak Kekayaan Intelektual per dosen tahun akademik 2021/2022	Rata-rata perolehan HKI per dosen per tahun ≥ 1	Rata-rata perolehan HKI per dosen per tahun = 0,5.



5. Program Studi Pendidikan Matematika

Hasil AMI prodi pendidikan matematika secara umum tersaji pada gambar berikut:



Gambar 2.12 Gambaran Umum Hasil AMI Prodi Pendidikan Matematika Unsam Tahun 2022

Hasil AMI program studi pendidikan matematika di bidang sumber daya manusia secara terperinci pada tabel berikut:

Tabel 2.67 Hasil AMI Prodi Pendidikan Matematika di Bidang Sumber Daya Manusia

No	Kriteria	Jumlah
DOSEN		
1	Dosen tetap (orang) yang terlibat dalam kegiatan pendidikan di program studi	11
2	Pendidikan dosen tetap pada program studi	
	a. Jumlah dosen tetap program studi dengan pendidikan Doktor	1
	b. Jumlah dosen tetap program studi dengan pendidikan Magister	10
3	Jabatan fungsional dosen tetap pada program studi	
	a. Jumlah dosen tetap program studi dengan jabatan Guru Besar	0
	b. Jumlah dosen tetap program studi dengan jabatan fungsional Lektor Kepala	2
	c. Jumlah dosen tetap program studi dengan jabatan fungsional Lektor	5
	d. Jumlah dosen tetap program studi dengan jabatan fungsional Asisten Ahli	3
	e. Jumlah dosen tetap program studi belum memiliki jabatan fungsional	1
4	Persentase dosen tetap program studi yang memiliki sertifikat pendidik profesional	72,73
MAHASISWA		
1	Penerimaan mahasiswa baru Tahun Akademik 2020/2021	
	a. Daya tampung	40
	b. Jumlah peminat	93
	c. Jumlah ikut seleksi	93
	d. Jumlah lulus seleksi	40
	e. Jumlah mahasiswa mendaftar ulang sebagai mahasiswa baru	32



No	Kriteria	Jumlah
2	Mahasiswa terdaftar Tahun Akademik 2020/2021	
	a. Semester ganjil	-
	b. Semester genap	-
	c. Jumlah mahasiswa lulus	21
	d. Persentase mahasiswa DO/mengundurkan diri	0
3	Jumlah mahasiswa penerima beasiswa pendidikan TA. 2021/2022	71

Hasil AMI program studi pendidikan matematika di bidang pendidikan secara terperinci pada tabel berikut:

Tabel 2.68 Hasil AMI Program Studi Pendidikan Matematika di Bidang Pendidikan

No	Kriteria	Jumlah	
1	Rata-rata beban dosen per semester (<i>Full-time Teaching Equivalent</i>)	0,0	
2	Rata-rata jumlah mahasiswa per dosen Pembimbing Akademik (PA) per semester	13,0	
3	Rata-rata jumlah pertemuan bimbingan akademik per mahasiswa per semester (Kali)	13,0	
4	Rata-rata jumlah mahasiswa Tugas Akhir per dosen pembimbing utama	6,0	
5	Rata-rata jumlah pertemuan bimbingan tugas akhir (Kali)	8,0	
6	Rata-rata waktu penyelesaian Tugas Akhir (bulan)	6,0	
7	Rata-Rata IPK mahasiswa tahun akademik 2021/2022		
	Indeks Prestasi Kumulatif (IPK)	Semester Ganjil	Semester Genap
	Jumlah Rata-Rata IPK $\geq 3,50$	69	66
	Jumlah Rata-Rata IPK 3,00 - 3,49	49	41
	Jumlah Rata-Rata IPK 2,50 - 2,99	4	11
	Jumlah Rata-Rata IPK 2,00 - 2,49	2	0
	Jumlah Rata-Rata IPK $< 2,00$	1	1
8	Perolehan penghargaan atau prestasi mahasiswa di bidang akademik TA.2021/2022		
	Jumlah penghargaan atau prestasi tingkat internasional	0	
	Jumlah penghargaan atau prestasi tingkat nasional	1	
	Jumlah penghargaan atau prestasi tingkat daerah/Unsam	6	
9	Perolehan penghargaan atau prestasi mahasiswa di bidang non akademik TA.2021/2022		
	Jumlah penghargaan atau prestasi tingkat internasional	0	
	Jumlah penghargaan atau prestasi tingkat nasional	2	
	Jumlah penghargaan atau prestasi tingkat daerah/Unsam	6	



10	Rata-Rata IPK lulusan tahun akademik 2021/2022		
	Indeks Prestasi Kumulatif (IPK)		Semester Ganjil
			Semester Genap
	Jumlah Rata-Rata IPK \geq 3,50		7
	Jumlah Rata-Rata IPK 3,00 - 3,49		6
	Jumlah Rata-Rata IPK 2,50 - 2,99		0
Jumlah Rata-Rata IPK 2,00 - 2,49		0	
Jumlah Rata-Rata IPK $<$ 2,00		0	
11	Jumlah mahasiswa yang lulus tepat waktu		14
12	Rata-rata masa studi lulusan tahun akademik 2021/2022 (tahun)		4,3
13	Rata-rata masa tunggu lulusan (WT) untuk bekerja (mendapatkan pekerjaan atau berwirausaha) yang relevan dengan bidang studi (bulan)		3,0
14	Tempat Bekerja Lulusan		
	Jumlah lulusan yang bekerja di badan usaha tingkat internasional/multi nasional		3
	Jumlah lulusan yang bekerja di badan usaha tingkat nasional atau berwirausaha yang berizin		15
	Jumlah lulusan yang bekerja di badan usaha tingkat wilayah/lokal atau berwirausaha tidak berizin		3

Hasil AMI program studi pendidikan matematika di bidang penelitian secara terperinci pada tabel berikut:

Tabel 2.69 Hasil AMI Program Studi Pendidikan Matematika di Bidang Penelitian

No	Kriteria	Jumlah
1	Jumlah penelitian dosen yang sesuai dengan bidang keilmuan program studi tahun 2021	
	a. Jumlah penelitian dosen dengan biaya eksternal Unsam	0
	b. Jumlah penelitian dosen dengan biaya internal Unsam	5
	c. Jumlah penelitian dosen dengan biaya mandiri	0
2	Luaran penelitian dosen tahun akademik 2020/2021	
	A. Publikasi ilmiah pada jurnal	
	a. Jumlah publikasi pada jurnal internasional bereputasi	0
	b. Jumlah publikasi pada jurnal internasional	1
	c. Jumlah publikasi pada jurnal nasional terakreditasi (S1-S2)	3
	d. Jumlah publikasi pada jurnal nasional terindeks (S3-S6)	6
	e. Jumlah publikasi pada jurnal nasional ber-ISSN	3
	B. Publikasi ilmiah pada prosiding	
	a. Jumlah publikasi pada prosiding internasional terindeks Scopus	5



	b. Jumlah publikasi pada prosiding internasional	1
	c. Jumlah publikasi pada prosiding nasional	9
	C. Buku	
	a. Jumlah buku teks/referensi ber-ISBN	2
	b. Jumlah buku teks/referensi	0
	c. Jumlah monograf	11
	D. Sitasi publikasi dosen	
	Jumlah sitasi publikasi ilmiah Tahun 2021 pada google scholar	195
	Jumlah sitasi publikasi ilmiah Tahun 2022 pada google scholar	159
3	Luaran penelitian mahasiswa tahun akademik 2020/2021	
	A. Publikasi ilmiah pada jurnal	
	a. Jumlah publikasi pada jurnal internasional bereputasi	0
	b. Jumlah publikasi pada jurnal internasional	0
	c. Jumlah publikasi pada jurnal nasional terakreditasi (S1-S2)	0
	d. Jumlah publikasi pada jurnal nasional terindeks (S3-S6)	3
	e. Jumlah publikasi pada jurnal nasional ber-ISSN	54
	B. Publikasi ilmiah pada prosiding	
	a. Jumlah publikasi pada prosiding internasional terindeks Scopus	0
	b. Jumlah publikasi pada prosiding internasional	0
	c. Jumlah publikasi pada prosiding nasional	9
4	Perolehan Hak Kekayaan Intelektual per dosen tahun akademik 2020/2021	
	Paten	0
	Paten Sederhana	0
	Hak Cipta	7
	Merk Dagang	0
	Rahasia Dagang	0
	Desain Industri	0
	Indikasi Geografis	0
	Perlindungan Varietas Tanaman	0
	Desain Tata Letak Sirkuit Terpadu	0

Hasil AMI program studi pendidikan matematika di bidang pengabdian secara terperinci pada tabel berikut:

**Tabel 2.70 Hasil AMI Program Studi Pendidikan Matematika di Bidang Pengabdian**

No	Kriteria	Jumlah
1	Kegiatan Pengabdian kepada Masyarakat dosen tahun 2021	
	Jumlah PkM dosen dengan biaya eksternal Unsam	0
	Jumlah PkM dosen dengan pendanaan internal Unsam	6
	Jumlah PkM dosen dengan biaya mandiri	0
2	Luaran kegiatan Pengabdian kepada Masyarakat dosen tahun 2021	
	c. Jumlah publikasi pada jurnal nasional terakreditasi (S1-S2)	0
	d. Jumlah publikasi pada jurnal nasional terindeks (S3-S6)	3
	e. Jumlah publikasi pada jurnal nasional ber-ISSN	1

Hasil AMI prodi pendidikan matematika di bidang kerjasama secara terperinci pada tabel:

Tabel 2.71 Hasil AMI Program Studi Pendidikan Matematika di Bidang Kerjasama

No	Kriteria	Jumlah
1	Jumlah kerjasama program studi/Fakultas tahun akademik 2021/2022	
	Jumlah kerjasama bidang pendidikan	6
	Jumlah kerjasama bidang penelitian	4
	Jumlah kerjasama bidang pengabdian kepada masyarakat	3
	Jumlah kerjasama dengan Perguruan Tinggi Lain	13
	Jumlah kerjasama dengan pemerintah daerah	3
	Jumlah kerjasama dengan dunia usaha dan dunia industri	0

Dari hasil AMI prodi Pendidikan Matematika dapat disimpulkan delapan elemen penilaian termasuk dalam kategori temuan berat, seperti yang disajikan pada tabel berikut:

Tabel 2.72 Kategori Temuan Berat Hasil AMI Pada Prodi Pendidikan Matematika

No	Kriteria	Standar SPMI UNSAM	Deskripsi Temuan Lapangan
1	Upaya yang dilakukan program studi untuk meningkatkan animo calon mahasiswa dan bukti keberhasilannya	Program studi melakukan upaya untuk meningkatkan animo calon mahasiswa yang ditunjukkan dengan peningkatan jumlah pendaftar dalam 1 tahun terakhir >10%	Sudah dilakukan upaya untuk meningkatkan animo namun belum terjadi peningkatan
2	Rasio jumlah daya tampung terhadap peminat Tahun Akademik 2021/2022	Rasio jumlah calon mahasiswa yang ikut seleksi terhadap daya tampung 1 : ≥ 5	Jumlah daya tampung = 40, Jumlah peminat = 93. Rasio jumlah daya tampung terhadap peminat Tahun Akademik 2021/2022 = 1 : 2,33




No	Kriteria	Standar SPMI UNSAM	Deskripsi Temuan Lapangan
3	Persentase mahasiswa baru yang melakukan registrasi ulang Tahun Akademik 2021/2022	Persentase mahasiswa baru yang melakukan registrasi ulang sebesar $\geq 95\%$	Jumlah calon mahasiswa lulus seleksi = 40, Jumlah mahasiswa mendaftar ulang sebagai mahasiswa baru = 32. Persentase mahasiswa baru yang melakukan registrasi ulang Tahun Akademik 2021/2022 = 80,0
4	Persentase dosen pada program studi dengan pendidikan Doktor	Persentase jumlah dosen tetap dengan pendidikan doktor di program studi $\geq 30\%$	Persentase dosen pada program studi dengan pendidikan Doktor = 9,1.
5	Jumlah penelitian dosen yang sesuai dengan bidang keilmuan program studi tahun 2021	Rata-rata jumlah penelitian per dosen per tahun ≥ 1	Rata-rata jumlah penelitian per dosen per tahun = 0,45.
6	Jumlah kegiatan pengabdian kepada masyarakat dosen Tahun 2021	Rata-rata kegiatan pengabdian kepada masyarakat dosen per tahun ≥ 1	Rata-rata kegiatan pengabdian kepada masyarakat dosen per tahun = 0,55.
7	Luaran pengabdian kepada masyarakat dosen berupa artikel yang diterbitkan pada jurnal ilmiah tahun akademik 2021/2022	Rata-rata publikasi pada jurnal ilmiah per dosen per tahun ≥ 1	Rata-rata publikasi pada jurnal internasional hasil PkM per dosen per tahun = 0,36.
8	Perolehan Hak Kekayaan Intelektual per dosen tahun akademik 2021/2022	Rata-rata perolehan HKI per dosen per tahun ≥ 1	Rata-rata perolehan HKI per dosen per tahun = 0,64.



6. Program Studi Pendidikan Fisika

Hasil AMI program studi pendidikan fisika secara umum tersaji pada gambar berikut:



Gambar 2.13 Gambaran Umum Hasil AMI Prodi Pendidikan Fisika Unsam Tahun 2022

Hasil AMI program studi pendidikan fisika di bidang sumber daya manusia secara terperinci pada tabel berikut:

Tabel 2.73 Hasil AMI Program Studi Pendidikan Fisika di Bidang Sumber Daya Manusia

No	Kriteria	Jumlah
DOSEN		
1	Dosen tetap (orang) yang terlibat dalam kegiatan pendidikan di program studi	8
2	Pendidikan dosen tetap pada program studi	
	a. Jumlah dosen tetap program studi dengan pendidikan Doktor	2
	b. Jumlah dosen tetap program studi dengan pendidikan Magister	8
3	Jabatan fungsional dosen tetap pada program studi	
	a. Jumlah dosen tetap program studi dengan jabatan Guru Besar	0
	b. Jumlah dosen tetap program studi dengan jabatan fungsional Lektor Kepala	0
	c. Jumlah dosen tetap program studi dengan jabatan fungsional Lektor	4
	d. Jumlah dosen tetap program studi dengan jabatan fungsional Asisten Ahli	4
	e. Jumlah dosen tetap program studi belum memiliki jabatan fungsional	0
4	Persentase dosen tetap program studi yang memiliki sertifikat pendidik profesional	62,50
MAHASISWA		
1	Penerimaan mahasiswa baru Tahun Akademik 2020/2021	
	a. Daya tampung	40
	b. Jumlah peminat	31
	c. Jumlah ikut seleksi	31
	d. Jumlah lulus seleksi	17



No	Kriteria	Jumlah
	e. Jumlah mahasiswa mendaftar ulang sebagai mahasiswa baru	15
2	Mahasiswa terdaftar Tahun Akademik 2020/2021	
	a. Semester ganjil	83
	b. Semester genap	83
	c. Jumlah mahasiswa lulus	25
	d. Persentase mahasiswa DO/mengundurkan diri	0
3	Jumlah mahasiswa penerima beasiswa pendidikan TA. 2021/2022	46

Hasil AMI program studi pendidikan fisika di bidang pendidikan secara terperinci pada tabel berikut:

Tabel 2.74 Hasil AMI Program Studi Pendidikan Fisika di Bidang Pendidikan

No	Kriteria	Jumlah	
1	Rata-rata beban dosen per semester (<i>Full-time Teaching Equivalent</i>)	12,0	
2	Rata-rata jumlah mahasiswa per dosen Pembimbing Akademik (PA) per semester	10,4	
3	Rata-rata jumlah pertemuan bimbingan akademik per mahasiswa per semester (Kali)	4,0	
4	Rata-rata jumlah mahasiswa Tugas Akhir per dosen pembimbing utama	5,0	
5	Rata-rata jumlah pertemuan bimbingan tugas akhir (Kali)	10,0	
6	Rata-rata waktu penyelesaian Tugas Akhir (bulan)	8,0	
7	Rata-Rata IPK mahasiswa tahun akademik 2021/2022		
	Indeks Prestasi Kumulatif (IPK)	Semester Ganjil	Semester Genap
	Jumlah Rata-Rata IPK $\geq 3,50$	13	28
	Jumlah Rata-Rata IPK 3,00 - 3,49	31	18
	Jumlah Rata-Rata IPK 2,50 - 2,99	6	5
	Jumlah Rata-Rata IPK 2,00 - 2,49	1	0
	Jumlah Rata-Rata IPK $< 2,00$	0	0
8	Perolehan penghargaan atau prestasi mahasiswa di bidang akademik TA.2021/2022		
	Jumlah penghargaan atau prestasi tingkat internasional	0	
	Jumlah penghargaan atau prestasi tingkat nasional	0	
	Jumlah penghargaan atau prestasi tingkat daerah/Unsam	2	
9	Perolehan penghargaan atau prestasi mahasiswa di bidang non akademik TA.2021/2022		
	Jumlah penghargaan atau prestasi tingkat internasional	0	
	Jumlah penghargaan atau prestasi tingkat nasional	0	



	Jumlah penghargaan atau prestasi tingkat daerah/Unsam	9	
10	Rata-Rata IPK lulusan tahun akademik 2021/2022		
	Indeks Prestasi Kumulatif (IPK)	Semester Ganjil	Semester Genap
	Jumlah Rata-Rata IPK $\geq 3,50$	2	7
	Jumlah Rata-Rata IPK 3,00 - 3,49	10	5
	Jumlah Rata-Rata IPK 2,50 - 2,99	0	1
	Jumlah Rata-Rata IPK 2,00 - 2,49	0	0
	Jumlah Rata-Rata IPK $< 2,00$	0	0
11	Jumlah mahasiswa yang lulus tepat waktu	1	
12	Rata-rata masa studi lulusan tahun akademik 2021/2022 (tahun)	4,9	
13	Rata-rata masa tunggu lulusan (WT) untuk bekerja (mendapatkan pekerjaan atau berwirausaha) yang relevan dengan bidang studi (bulan)	1,0	
14	Tempat Bekerja Lulusan		
	Jumlah lulusan yang bekerja di badan usaha tingkat internasional/multi nasional	0	
	Jumlah lulusan yang bekerja di badan usaha tingkat nasional atau berwirausaha yang berizin	0	
	Jumlah lulusan yang bekerja di badan usaha tingkat wilayah/lokal atau berwirausaha tidak berizin	15	

Hasil AMI program studi pendidikan fisika di bidang penelitian secara terperinci pada tabel berikut:

Tabel 2.75 Hasil AMI Program Studi Pendidikan Fisika di Bidang Penelitian

No	Kriteria	Jumlah
1	Jumlah penelitian dosen yang sesuai dengan bidang keilmuan program studi tahun 2021	
	a. Jumlah penelitian dosen dengan biaya eksternal Unsam	1
	b. Jumlah penelitian dosen dengan biaya internal Unsam	6
	c. Jumlah penelitian dosen dengan biaya mandiri	0
2	Luaran penelitian dosen tahun akademik 2020/2021	
	A. Publikasi ilmiah pada jurnal	
	a. Jumlah publikasi pada jurnal internasional bereputasi	1
	b. Jumlah publikasi pada jurnal internasional	0
	c. Jumlah publikasi pada jurnal nasional terakreditasi (S1-S2)	3
	d. Jumlah publikasi pada jurnal nasional terindeks (S3-S6)	6
	e. Jumlah publikasi pada jurnal nasional ber-ISSN	5



	B. Publikasi ilmiah pada prosiding	
	a. Jumlah publikasi pada prosiding internasional terindeks Scopus	1
	b. Jumlah publikasi pada prosiding internasional	6
	c. Jumlah publikasi pada prosiding nasional	0
	C. Buku	
	a. Jumlah buku teks/referensi ber-ISBN	2
	b. Jumlah buku teks/referensi	0
	c. Jumlah monograf	8
	D. Sitasi publikasi dosen	
	Jumlah sitasi publikasi ilmiah Tahun 2021 pada google scholar	107
	Jumlah sitasi publikasi ilmiah Tahun 2022 pada google scholar	106
3	Luaran penelitian mahasiswa tahun akademik 2020/2021	
	A. Publikasi ilmiah pada jurnal	
	a. Jumlah publikasi pada jurnal internasional bereputasi	0
	b. Jumlah publikasi pada jurnal internasional	0
	c. Jumlah publikasi pada jurnal nasional terakreditasi (S1-S2)	0
	d. Jumlah publikasi pada jurnal nasional terindeks (S3-S6)	0
	e. Jumlah publikasi pada jurnal nasional ber-ISSN	5
	B. Publikasi ilmiah pada prosiding	
	a. Jumlah publikasi pada prosiding internasional terindeks Scopus	0
	b. Jumlah publikasi pada prosiding internasional	1
	c. Jumlah publikasi pada prosiding nasional	0
4	Perolehan Hak Kekayaan Intelektual per dosen tahun akademik 2020/2021	
	Paten	0
	Paten Sederhana	0
	Hak Cipta	0
	Merk Dagang	0
	Rahasia Dagang	0
	Desain Industri	0
	Indikasi Geografis	0
	Perlindungan Varietas Tanaman	0
	Desain Tata Letak Sirkuit Terpadu	0



Hasil AMI program studi pendidikan fisika di bidang pengabdian secara terperinci pada tabel berikut:

Tabel 2.76 Hasil AMI Program Studi Pendidikan Fisika di Bidang Pengabdian

No	Kriteria	Jumlah
1	Kegiatan Pengabdian kepada Masyarakat dosen tahun 2021	
	Jumlah PkM dosen dengan biaya eksternal Unsam	0
	Jumlah PkM dosen dengan pendanaan internal Unsam	9
	Jumlah PkM dosen dengan biaya mandiri	1
2	Luaran kegiatan Pengabdian kepada Masyarakat dosen tahun 2021	
	c. Jumlah publikasi pada jurnal nasional terakreditasi (S1-S2)	0
	d. Jumlah publikasi pada jurnal nasional terindeks (S3-S6)	5
	e. Jumlah publikasi pada jurnal nasional ber-ISSN	0

Hasil AMI program studi pendidikan fisika di bidang kerjasama secara terperinci pada tabel berikut:

Tabel 2.77 Hasil AMI Program Studi Pendidikan Fisika di Bidang Kerjasama

No	Kriteria	Jumlah
1	Jumlah kerjasama program studi/Fakultas tahun akademik 2021/2022	
	Jumlah kerjasama bidang pendidikan	6
	Jumlah kerjasama bidang penelitian	0
	Jumlah kerjasama bidang pengabdian kepada masyarakat	0
	Jumlah kerjasama dengan Perguruan Tinggi Lain	5
	Jumlah kerjasama dengan pemerintah daerah	0
	Jumlah kerjasama dengan dunia usaha dan dunia industri	1

Dari hasil AMI prodi Pendidikan Fisika dapat disimpulkan sembilan elemen penilaian termasuk dalam kategori temuan berat, seperti yang disajikan pada tabel berikut:

Tabel 2.78 Kategori Temuan Berat Hasil AMI Pada Prodi Pendidikan Fisika

No	Kriteria	Standar SPMI UNSAM	Deskripsi Temuan Lapangan
1	Rasio jumlah daya tampung terhadap peminat Tahun Akademik 2021/2022	Rasio jumlah calon mahasiswa yang ikut seleksi terhadap daya tampung 1 : ≥ 5	Rasio jumlah daya tampung terhadap peminat Tahun Akademik 2021/2022 = 1:0,78.
2	Persentase dosen tetap pada program studi dengan jabatan akademik Lektor Kepala	Persentase jumlah dosen tetap dengan jabatan lektor kepala di program studi $\geq 20\%$	Persentase dosen pada program studi dengan jabatan akademik Lektor Kepala = 0.




No	Kriteria	Standar SPMI UNSAM	Deskripsi Temuan Lapangan
3	Jumlah penelitian dosen yang sesuai dengan bidang keilmuan program studi tahun 2021	Rata-rata jumlah penelitian per dosen per tahun ≥ 1	Rata-rata jumlah penelitian per dosen per tahun = 0,88.
4	Jumlah kegiatan pengabdian kepada masyarakat dosen Tahun 2021	Rata-rata kegiatan pengabdian kepada masyarakat dosen per tahun ≥ 1	Rata-rata kegiatan pengabdian kepada masyarakat dosen per tahun = 0,55.
5	Persentase kelulusan tepat waktu	80% lulusan menyelesaikan studi tepat waktu	Persentase kelulusan tepat waktu = 4,0.
6	Luaran penelitian dosen yang didesiminasikan pada forum ilmiah tahun akademik 2021/2022	Rata-rata publikasi pada prosiding ilmiah per dosen per tahun ≥ 1	Rata-rata publikasi pada prosiding ilmiah per dosen per tahun = 0,88.
7	Luaran penelitian berupa buku tahun akademik 2021/2022	Rata-rata publikasi pada buku yang dihasilkan per dosen per tahun ≥ 1	Rata-rata buku yang dihasilkan dosen per tahun = 0,25.
8	Luaran pengabdian kepada masyarakat dosen berupa artikel yang diterbitkan pada jurnal ilmiah tahun akademik 2021/2022	Rata-rata publikasi pada jurnal ilmiah per dosen per tahun ≥ 1	Rata-rata publikasi pada jurnal nasional hasil PkM per dosen per tahun = 0,75.
9	Perolehan Hak Kekayaan Intelektual per dosen tahun akademik 2021/2022	Rata-rata perolehan HKI per dosen per tahun ≥ 1	Rata-rata perolehan HKI per dosen per tahun = 0,00.



7. Program Studi Pendidikan Kimia

Hasil AMI program studi pendidikan kimia secara umum tersaji pada gambar berikut:



Gambar 2.14 Gambaran Umum Hasil AMI Program Studi Pendidikan Kimia Unsam Tahun 2022

Hasil AMI program studi pendidikan kimia di bidang sumber daya manusia secara terperinci pada tabel berikut:

Tabel 2.79 Hasil AMI Prodi Pendidikan Kimia di Bidang Sumber Daya Manusia

No	Kriteria	Jumlah
DOSEN		
1	Dosen tetap (orang) yang terlibat dalam kegiatan pendidikan di program studi	10
2	Pendidikan dosen tetap pada program studi	
	a. Jumlah dosen tetap program studi dengan pendidikan Doktor	1
	b. Jumlah dosen tetap program studi dengan pendidikan Magister	0
3	Jabatan fungsional dosen tetap pada program studi	
	a. Jumlah dosen tetap program studi dengan jabatan Guru Besar	0
	b. Jumlah dosen tetap program studi dengan jabatan fungsional Lektor Kepala	1
	c. Jumlah dosen tetap program studi dengan jabatan fungsional Lektor	6
	d. Jumlah dosen tetap program studi dengan jabatan fungsional Asisten Ahli	1
	e. Jumlah dosen tetap program studi belum memiliki jabatan fungsional	2
4	Persentase dosen tetap program studi yang memiliki sertifikat pendidik profesional	70,00
MAHASISWA		
1	Penerimaan mahasiswa baru Tahun Akademik 2020/2021	
	a. Daya tampung	40
	b. Jumlah peminat	38
	c. Jumlah ikut seleksi	38
	d. Jumlah lulus seleksi	16



No	Kriteria	Jumlah
	e. Jumlah mahasiswa mendaftar ulang sebagai mahasiswa baru	16
2	Mahasiswa terdaftar Tahun Akademik 2020/2021	
	a. Semester ganjil	120
	b. Semester genap	100
	c. Jumlah mahasiswa lulus	20
	d. Persentase mahasiswa DO/mengundurkan diri	0
3	Jumlah mahasiswa penerima beasiswa pendidikan TA. 2021/2022	61

Hasil AMI program studi pendidikan kimia di bidang pendidikan secara terperinci pada tabel berikut:

Tabel 2.80 Hasil AMI Program Studi Pendidikan Kimia di Bidang Pendidikan

No	Kriteria	Jumlah	
1	Rata-rata beban dosen per semester (<i>Full-time Teaching Equivalent</i>)	13,0	
2	Rata-rata jumlah mahasiswa per dosen Pembimbing Akademik (PA) per semester	11,0	
3	Rata-rata jumlah pertemuan bimbingan akademik per mahasiswa per semester (Kali)	4,0	
4	Rata-rata jumlah mahasiswa Tugas Akhir per dosen pembimbing utama	11,0	
5	Rata-rata jumlah pertemuan bimbingan tugas akhir (Kali)	8,0	
6	Rata-rata waktu penyelesaian Tugas Akhir (bulan)	5,0	
7	Rata-Rata IPK mahasiswa tahun akademik 2021/2022		
	Indeks Prestasi Kumulatif (IPK)	Semester Ganjil	Semester Genap
	Jumlah Rata-Rata IPK $\geq 3,50$	0	0
	Jumlah Rata-Rata IPK 3,00 - 3,49	0	0
	Jumlah Rata-Rata IPK 2,50 - 2,99	0	0
	Jumlah Rata-Rata IPK 2,00 - 2,49	0	0
	Jumlah Rata-Rata IPK $< 2,00$	0	0
8	Perolehan penghargaan atau prestasi mahasiswa di bidang akademik TA.2021/2022		
	Jumlah penghargaan atau prestasi tingkat internasional	0	
	Jumlah penghargaan atau prestasi tingkat nasional	7	
	Jumlah penghargaan atau prestasi tingkat daerah/Unsam	6	
9	Perolehan penghargaan atau prestasi mahasiswa di bidang non akademik TA.2021/2022		
	Jumlah penghargaan atau prestasi tingkat internasional	0	
	Jumlah penghargaan atau prestasi tingkat nasional	0	
	Jumlah penghargaan atau prestasi tingkat daerah/Unsam	6	



10	Rata-Rata IPK lulusan tahun akademik 2021/2022		
	Indeks Prestasi Kumulatif (IPK)	Semester Ganjil	Semester Genap
	Jumlah Rata-Rata IPK $\geq 3,50$	0	0
	Jumlah Rata-Rata IPK 3,00 - 3,49	0	0
	Jumlah Rata-Rata IPK 2,50 - 2,99	0	0
	Jumlah Rata-Rata IPK 2,00 - 2,49	0	0
	Jumlah Rata-Rata IPK $< 2,00$	0	0
11	Jumlah mahasiswa yang lulus tepat waktu		0
12	Rata-rata masa studi lulusan tahun akademik 2021/2022 (tahun)		4,4
13	Rata-rata masa tunggu lulusan (WT) untuk bekerja (mendapatkan pekerjaan atau berwirausaha) yang relevan dengan bidang studi (bulan)		3,0
14	Tempat Bekerja Lulusan		
	Jumlah lulusan yang bekerja di badan usaha tingkat internasional/multi nasional		0
	Jumlah lulusan yang bekerja di badan usaha tingkat nasional atau berwirausaha yang berizin		6
	Jumlah lulusan yang bekerja di badan usaha tingkat wilayah/lokal atau berwirausaha tidak berizin		2

Hasil AMI program studi pendidikan kimia di bidang penelitian secara terperinci pada tabel berikut:

Tabel 2.81 Hasil AMI Program Studi Pendidikan Kimia di Bidang Penelitian

No	Kriteria	Jumlah
1	Jumlah penelitian dosen yang sesuai dengan bidang keilmuan program studi tahun 2021	
	a. Jumlah penelitian dosen dengan biaya eksternal Unsam	1
	b. Jumlah penelitian dosen dengan biaya internal Unsam	11
	c. Jumlah penelitian dosen dengan biaya mandiri	0
2	Luaran penelitian dosen tahun akademik 2020/2021	
	A. Publikasi ilmiah pada jurnal	
	a. Jumlah publikasi pada jurnal internasional bereputasi	1
	b. Jumlah publikasi pada jurnal internasional	1
	c. Jumlah publikasi pada jurnal nasional terakreditasi (S1-S2)	5
	d. Jumlah publikasi pada jurnal nasional terindeks (S3-S6)	3
	e. Jumlah publikasi pada jurnal nasional ber-ISSN	10
	B. Publikasi ilmiah pada prosiding	



	a. Jumlah publikasi pada prosiding internasional terindeks Scopus	0
	b. Jumlah publikasi pada prosiding internasional	0
	c. Jumlah publikasi pada prosiding nasional	0
	C. Buku	
	a. Jumlah buku teks/referensi ber-ISBN	2
	b. Jumlah buku teks/referensi	0
	c. Jumlah monograf	10
	D. Sitasi publikasi dosen	
	Jumlah sitasi publikasi ilmiah Tahun 2021 pada google scholar	161
	Jumlah sitasi publikasi ilmiah Tahun 2022 pada google scholar	128
3	Luaran penelitian mahasiswa tahun akademik 2020/2021	
	A. Publikasi ilmiah pada jurnal	
	a. Jumlah publikasi pada jurnal internasional bereputasi	0
	b. Jumlah publikasi pada jurnal internasional	0
	c. Jumlah publikasi pada jurnal nasional terakreditasi (S1-S2)	0
	d. Jumlah publikasi pada jurnal nasional terindeks (S3-S6)	1
	e. Jumlah publikasi pada jurnal nasional ber-ISSN	10
	B. Publikasi ilmiah pada prosiding	
	a. Jumlah publikasi pada prosiding internasional terindeks Scopus	0
	b. Jumlah publikasi pada prosiding internasional	0
	c. Jumlah publikasi pada prosiding nasional	0
4	Perolehan Hak Kekayaan Intelektual per dosen tahun akademik 2020/2021	
	Paten	0
	Paten Sederhana	0
	Hak Cipta	1
	Merk Dagang	0
	Rahasia Dagang	0
	Desain Industri	0
	Indikasi Geografis	0
	Perlindungan Varietas Tanaman	0
	Desain Tata Letak Sirkuit Terpadu	0

Hasil AMI program studi pendidikan kimia di bidang pengabdian secara terperinci pada tabel berikut:

**Tabel 2.82 Hasil AMI Program Studi Pendidikan Kimia di Bidang Pengabdian**

Kriteria	Jumlah
Kegiatan Pengabdian kepada Masyarakat dosen tahun 2021	
Jumlah PkM dosen dengan biaya eksternal Unsam	1
Jumlah PkM dosen dengan pendanaan internal Unsam	11
Jumlah PkM dosen dengan biaya mandiri	2
Luaran kegiatan Pengabdian kepada Masyarakat dosen tahun 2021	
c. Jumlah publikasi pada jurnal nasional terakreditasi (S1-S2)	0
d. Jumlah publikasi pada jurnal nasional terindeks (S3-S6)	5
e. Jumlah publikasi pada jurnal nasional ber-ISSN	7

Hasil AMI prodi pendidikan kimia di bidang kerjasama secara terperinci pada tabel:

Tabel 2.83 Hasil AMI Program Studi Pendidikan Kimia di Bidang Kerjasama

No	Kriteria	Jumlah
1	Jumlah kerjasama program studi/Fakultas tahun akademik 2021/2022	
	Jumlah kerjasama bidang pendidikan	4
	Jumlah kerjasama bidang penelitian	4
	Jumlah kerjasama bidang pengabdian kepada masyarakat	3
	Jumlah kerjasama dengan Perguruan Tinggi Lain	10
	Jumlah kerjasama dengan pemerintah daerah	3
	Jumlah kerjasama dengan dunia usaha dan dunia industri	1

Dari hasil AMI prodi Pendidikan Kimia dapat disimpulkan enam elemen penilaian termasuk dalam kategori temuan berat, seperti yang disajikan pada tabel berikut:

Tabel 2.84 Kategori Temuan Berat Hasil AMI Pada Prodi Pendidikan Kimia

No	Kriteria	Standar SPMI UNSAM	Deskripsi Temuan Lapangan
1	Rasio jumlah daya tampung terhadap peminat Tahun Akademik 2021/2022	Rasio jumlah calon mahasiswa yang ikut seleksi terhadap daya tampung $1 : \geq 5$	Rasio jumlah daya tampung terhadap peminat Tahun Akademik 2021/2022 = 1:0,95.
2	Rata-rata masa studi lulusan tahun akademik 2021/2022	Rata-Rata masa studi lulusan ≤ 4 tahun	Rata-rata masa studi lulusan tahun akademik 2021/2022 = 4,4 tahun.
3	Persentase kelulusan tepat waktu	80% lulusan menyelesaikan studi tepat waktu	Persentase kelulusan tepat waktu = 0.
4	Luaran penelitian dosen yang didesiminasikan pada forum ilmiah tahun akademik 2021/2022	Rata-rata publikasi pada prosiding ilmiah per dosen per tahun ≥ 1	Rata-rata publikasi pada prosiding ilmiah per dosen per tahun = 0.

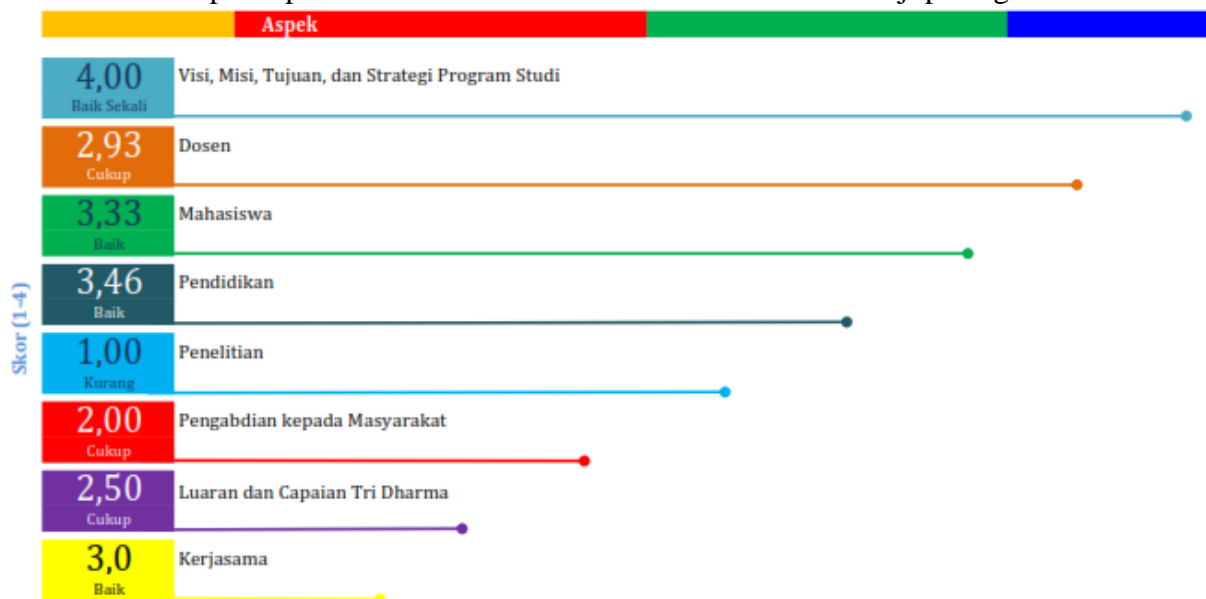


No	Kriteria	Standar SPMI UNSAM	Deskripsi Temuan Lapangan
5	Luaran penelitian berupa buku tahun akademik 2021/2022	Rata-rata publikasi pada buku yang dihasilkan per dosen per tahun ≥ 1	Rata-rata buku yang dihasilkan dosen per tahun = 0,20.
6	Perolehan Hak Kekayaan Intelektual per dosen tahun akademik 2021/2022	Rata-rata perolehan HKI per dosen per tahun ≥ 1	Perolehan Hak Kekayaan Intelektual per dosen tahun = 0,1.



8. Program Studi Pendidikan Bahasa Indonesia

Hasil AMI prodi pendidikan bahasa indonesia secara umum tersaji pada gambar berikut:



Gambar 2.15 Gambaran Umum Hasil AMI Program Studi Pendidikan Bahasa Indonesia Unsam Tahun 2022

Hasil AMI program studi pendidikan bahasa indonesia di bidang sumber daya manusia secara terperinci pada tabel berikut:

Tabel 2.85 Hasil AMI Prodi Pendidikan Bahasa Indonesia di Bidang Sumber Daya Manusia

No	Kriteria	Jumlah
DOSEN		
1	Dosen tetap (orang) yang terlibat dalam kegiatan pendidikan di program studi	9
2	Pendidikan dosen tetap pada program studi	
	a. Jumlah dosen tetap program studi dengan pendidikan Doktor	0
	b. Jumlah dosen tetap program studi dengan pendidikan Magister	9
3	Jabatan fungsional dosen tetap pada program studi	
	a. Jumlah dosen tetap program studi dengan jabatan Guru Besar	0
	b. Jumlah dosen tetap program studi dengan jabatan fungsional Lektor Kepala	0
	c. Jumlah dosen tetap program studi dengan jabatan fungsional Lektor	4
	d. Jumlah dosen tetap program studi dengan jabatan fungsional Asisten Ahli	3
	e. Jumlah dosen tetap program studi belum memiliki jabatan fungsional	2
4	Persentase dosen tetap program studi yang memiliki sertifikat pendidik profesional	44,44
MAHASISWA		
1	Penerimaan mahasiswa baru Tahun Akademik 2020/2021	
	a. Daya tampung	40
	b. Jumlah peminat	60
	c. Jumlah ikut seleksi	56
	d. Jumlah lulus seleksi	35



No	Kriteria	Jumlah
	e. Jumlah mahasiswa mendaftar ulang sebagai mahasiswa baru	33
2	Mahasiswa terdaftar Tahun Akademik 2020/2021	
	a. Semester ganjil	165
	b. Semester genap	135
	c. Jumlah mahasiswa lulus	40
	d. Persentase mahasiswa DO/mengundurkan diri	0
3	Jumlah mahasiswa penerima beasiswa pendidikan TA. 2021/2022	60

Hasil AMI program studi pendidikan bahasa indonesia di bidang pendidikan secara terperinci pada tabel berikut:

Tabel 2.86 Hasil AMI Prodi Pendidikan Bahasa Indonesia di Bidang Pendidikan

No	Kriteria	Jumlah	
1	Rata-rata beban dosen per semester (<i>Full-time Teaching Equivalent</i>)	12,0	
2	Rata-rata jumlah mahasiswa per dosen Pembimbing Akademik (PA) per semester	25,0	
3	Rata-rata jumlah pertemuan bimbingan akademik per mahasiswa per semester (Kali)	4,0	
4	Rata-rata jumlah mahasiswa Tugas Akhir per dosen pembimbing utama	2,5	
5	Rata-rata jumlah pertemuan bimbingan tugas akhir (Kali)	8,0	
6	Rata-rata waktu penyelesaian Tugas Akhir (bulan)	6,0	
7	Rata-Rata IPK mahasiswa tahun akademik 2021/2022		
	Indeks Prestasi Kumulatif (IPK)	Semester Ganjil	Semester Genap
	Jumlah Rata-Rata IPK $\geq 3,50$	0	0
	Jumlah Rata-Rata IPK 3,00 - 3,49	0	0
	Jumlah Rata-Rata IPK 2,50 - 2,99	0	0
	Jumlah Rata-Rata IPK 2,00 - 2,49	0	0
	Jumlah Rata-Rata IPK $< 2,00$	0	0
8	Perolehan penghargaan atau prestasi mahasiswa di bidang akademik TA.2021/2022		
	Jumlah penghargaan atau prestasi tingkat internasional	0	
	Jumlah penghargaan atau prestasi tingkat nasional	0	
	Jumlah penghargaan atau prestasi tingkat daerah/Unsam	3	
9	Perolehan penghargaan atau prestasi mahasiswa di bidang non akademik TA.2021/2022		
	Jumlah penghargaan atau prestasi tingkat internasional	0	
	Jumlah penghargaan atau prestasi tingkat nasional	0	
	Jumlah penghargaan atau prestasi tingkat daerah/Unsam	0	



10	Rata-Rata IPK lulusan tahun akademik 2021/2022		
	Indeks Prestasi Kumulatif (IPK)		Semester Ganjil
			Semester Genap
	Jumlah Rata-Rata IPK \geq 3,50		11
	Jumlah Rata-Rata IPK 3,00 - 3,49		27
	Jumlah Rata-Rata IPK 2,50 - 2,99		2
Jumlah Rata-Rata IPK 2,00 - 2,49		0	0
Jumlah Rata-Rata IPK < 2,00		0	0
11	Jumlah mahasiswa yang lulus tepat waktu		20
12	Rata-rata masa studi lulusan tahun akademik 2021/2022 (tahun)		4,5
13	Rata-rata masa tunggu lulusan (WT) untuk bekerja (mendapatkan pekerjaan atau berwirausaha) yang relevan dengan bidang studi (bulan)		5,0
14	Tempat Bekerja Lulusan		
	Jumlah lulusan yang bekerja di badan usaha tingkat internasional/multi nasional		1
	Jumlah lulusan yang bekerja di badan usaha tingkat nasional atau berwirausaha yang berizin		44
	Jumlah lulusan yang bekerja di badan usaha tingkat wilayah/lokal atau berwirausaha tidak berizin		4

Hasil AMI program studi pendidikan bahasa indonesia di bidang penelitian secara terperinci pada tabel berikut:

Tabel 2.87 Hasil AMI Program Studi Pendidikan Bahasa Indonesia di Bidang Penelitian

No	Kriteria	Jumlah
1	Jumlah penelitian dosen yang sesuai dengan bidang keilmuan program studi tahun 2021	
	a. Jumlah penelitian dosen dengan biaya eksternal Unsam	0
	b. Jumlah penelitian dosen dengan biaya internal Unsam	7
	c. Jumlah penelitian dosen dengan biaya mandiri	0
2	Luaran penelitian dosen tahun akademik 2020/2021	
	A. Publikasi ilmiah pada jurnal	
	a. Jumlah publikasi pada jurnal internasional bereputasi	1
	b. Jumlah publikasi pada jurnal internasional	2
	c. Jumlah publikasi pada jurnal nasional terakreditasi (S1-S2)	5
	d. Jumlah publikasi pada jurnal nasional terindeks (S3-S6)	0
	e. Jumlah publikasi pada jurnal nasional ber-ISSN	16
	B. Publikasi ilmiah pada prosiding	



	a. Jumlah publikasi pada prosiding internasional terindeks Scopus	0
	b. Jumlah publikasi pada prosiding internasional	4
	c. Jumlah publikasi pada prosiding nasional	6
	C. Buku	
	a. Jumlah buku teks/referensi ber-ISBN	0
	b. Jumlah buku teks/referensi	0
	c. Jumlah monograf	9
	D. Sitasi publikasi dosen	
	Jumlah sitasi publikasi ilmiah Tahun 2021 pada google scholar	102
	Jumlah sitasi publikasi ilmiah Tahun 2022 pada google scholar	102
3	Luaran penelitian mahasiswa tahun akademik 2020/2021	
	A. Publikasi ilmiah pada jurnal	
	a. Jumlah publikasi pada jurnal internasional bereputasi	0
	b. Jumlah publikasi pada jurnal internasional	0
	c. Jumlah publikasi pada jurnal nasional terakreditasi (S1-S2)	0
	d. Jumlah publikasi pada jurnal nasional terindeks (S3-S6)	0
	e. Jumlah publikasi pada jurnal nasional ber-ISSN	10
	B. Publikasi ilmiah pada prosiding	
	a. Jumlah publikasi pada prosiding internasional terindeks Scopus	0
	b. Jumlah publikasi pada prosiding internasional	0
	c. Jumlah publikasi pada prosiding nasional	5
4	Perolehan Hak Kekayaan Intelektual per dosen tahun akademik 2020/2021	
	Paten	0
	Paten Sederhana	0
	Hak Cipta	3
	Merk Dagang	0
	Rahasia Dagang	0
	Desain Industri	0
	Indikasi Geografis	0
	Perlindungan Varietas Tanaman	0
	Desain Tata Letak Sirkuit Terpadu	0

Hasil AMI program studi pendidikan bahasa indonesia di bidang pengabdian secara terperinci pada tabel berikut:

**Tabel 2.88 Hasil AMI Prodi Pendidikan Bahasa Indonesia di Bidang Pengabdian**

No	Kriteria	Jumlah
1	Kegiatan Pengabdian kepada Masyarakat dosen tahun 2021	
	Jumlah PkM dosen dengan biaya eksternal Unsam	0
	Jumlah PkM dosen dengan pendanaan internal Unsam	6
	Jumlah PkM dosen dengan biaya mandiri	0
2	Luaran kegiatan Pengabdian kepada Masyarakat dosen tahun 2021	
	c. Jumlah publikasi pada jurnal nasional terakreditasi (S1-S2)	0
	d. Jumlah publikasi pada jurnal nasional terindeks (S3-S6)	4
	e. Jumlah publikasi pada jurnal nasional ber-ISSN	2

Hasil AMI program studi pendidikan bahasa indonesia di bidang kerjasama secara terperinci pada tabel berikut:

Tabel 2.89 Hasil AMI Prodi Pendidikan Bahasa Indonesia di Bidang Kerjasama

No	Kriteria	Jumlah
1	Jumlah kerjasama program studi/Fakultas tahun akademik 2021/2022	
	Jumlah kerjasama bidang pendidikan	4
	Jumlah kerjasama bidang penelitian	4
	Jumlah kerjasama bidang pengabdian kepada masyarakat	4
	Jumlah kerjasama dengan Perguruan Tinggi Lain	2
	Jumlah kerjasama dengan pemerintah daerah	0
	Jumlah kerjasama dengan dunia usaha dan dunia industri	2

Dari hasil AMI prodi Pendidikan Bahasa Indonesia dapat disimpulkan sepuluh elemen penilaian termasuk dalam kategori temuan berat, seperti yang disajikan pada tabel berikut:

Tabel 2.90 Kategori Temuan Berat Hasil AMI Pada Prodi Pendidikan Bahasa Indonesia

No	Kriteria	Standar SPMI UNSAM	Deskripsi Temuan Lapangan
1	Rasio jumlah daya tampung terhadap peminat Tahun Akademik 2021/2022	Rasio jumlah calon mahasiswa yang ikut seleksi terhadap daya tampung $1 : \geq 5$	Rasio jumlah daya tampung terhadap peminat Tahun Akademik 2021/2022 = $1:1,40$.
2	Persentase dosen pada program studi dengan pendidikan Doktor	Persentase jumlah dosen tetap dengan pendidikan doktor di program studi $\geq 30\%$	Persentase dosen pada program studi dengan pendidikan Doktor = 0.
3	Persentase dosen tetap pada program studi dengan jabatan akademik Lektor Kepala	Persentase jumlah dosen tetap dengan jabatan lektor kepala di program studi $\geq 20\%$	Persentase dosen tetap pada program studi dengan jabatan akademik Lektor Kepala = 0.




No	Kriteria	Standar SPMI UNSAM	Deskripsi Temuan Lapangan
4	Jumlah penelitian dosen yang sesuai dengan bidang keilmuan program studi tahun 2021	Rata-rata jumlah penelitian per dosen per tahun ≥ 1	Rata-rata jumlah penelitian per dosen per tahun = 0,78.
5	Integrasi kegiatan penelitian dalam pembelajaran	Rata-rata jumlah mata kuliah yang dikembangkan berdasarkan hasil penelitian dosen ≥ 1 per tahun	Rata-rata jumlah mata kuliah yang dikembangkan berdasarkan hasil penelitian dosen = 0,67.
6	Jumlah kegiatan pengabdian kepada masyarakat dosen Tahun 2021	Rata-rata kegiatan pengabdian kepada masyarakat dosen per tahun ≥ 1	Rata-rata kegiatan pengabdian kepada masyarakat dosen per tahun = 0,67.
7	Persentase kelulusan tepat waktu	80% lulusan menyelesaikan studi tepat waktu	Persentase kelulusan tepat waktu = 35,1.
8	Luaran penelitian berupa buku tahun akademik 2021/2022	Rata-rata publikasi pada buku yang dihasilkan per dosen per tahun ≥ 1	Rata-rata buku yang dihasilkan dosen per tahun = 0.
9	Luaran pengabdian kepada masyarakat dosen berupa artikel yang diterbitkan pada jurnal ilmiah tahun akademik 2021/2022	Rata-rata publikasi pada jurnal ilmiah per dosen per tahun ≥ 1	Rata-rata publikasi pada jurnal ilmiah hasil PkM per dosen per tahun = 0,05
10	Perolehan Hak Kekayaan Intelektual per dosen tahun akademik 2021/2022	Rata-rata perolehan HKI per dosen per tahun ≥ 1	Rata-rata perolehan HKI per dosen per tahun = 0,33.



9. Program Studi Pendidikan Jasmani

Hasil AMI program studi pendidikan jasmani secara umum tersaji pada gambar berikut:



Gambar 2.16 Gambaran Umum Hasil AMI Program Studi Pendidikan Jasmani Unsam Tahun 2022

Hasil AMI program studi pendidikan jasmani di bidang sumber daya manusia secara terperinci pada tabel berikut:

Tabel 2.91 Hasil AMI Prodi Pendidikan Jasmani di Bidang Sumber Daya Manusia

No	Kriteria	Jumlah
DOSEN		
1	Dosen tetap (orang) yang terlibat dalam kegiatan pendidikan di program studi	12
2	Pendidikan dosen tetap pada program studi	
	a. Jumlah dosen tetap program studi dengan pendidikan Doktor	1
	b. Jumlah dosen tetap program studi dengan pendidikan Magister	11
3	Jabatan fungsional dosen tetap pada program studi	
	a. Jumlah dosen tetap program studi dengan jabatan Guru Besar	0
	b. Jumlah dosen tetap program studi dengan jabatan fungsional Lektor Kepala	0
	c. Jumlah dosen tetap program studi dengan jabatan fungsional Lektor	5
	d. Jumlah dosen tetap program studi dengan jabatan fungsional Asisten Ahli	3
	e. Jumlah dosen tetap program studi belum memiliki jabatan fungsional	4
4	Persentase dosen tetap program studi yang memiliki sertifikat pendidik profesional	33,33
MAHASISWA		
1	Penerimaan mahasiswa baru Tahun Akademik 2020/2021	
	a. Daya tampung	80
	b. Jumlah peminat	-
	c. Jumlah ikut seleksi	-
	d. Jumlah lulus seleksi	-



No	Kriteria	Jumlah
	e. Jumlah mahasiswa mendaftar ulang sebagai mahasiswa baru	-
2	Mahasiswa terdaftar Tahun Akademik 2020/2021	
	a. Semester ganjil	284
	b. Semester genap	284
	c. Jumlah mahasiswa lulus	92
	d. Persentase mahasiswa DO/mengundurkan diri	0
3	Jumlah mahasiswa penerima beasiswa pendidikan TA. 2021/2022	110

Hasil AMI program studi pendidikan jasmani di bidang pendidikan secara terperinci pada tabel berikut:

Tabel 2.92 Hasil AMI Program Studi Pendidikan Jasmani di Bidang Pendidikan

No	Kriteria	Jumlah	
1	Rata-rata beban dosen per semester (<i>Full-time Teaching Equivalent</i>)	12,0	
2	Rata-rata jumlah mahasiswa per dosen Pembimbing Akademik (PA) per semester	40,0	
3	Rata-rata jumlah pertemuan bimbingan akademik per mahasiswa per semester (Kali)	3,0	
4	Rata-rata jumlah mahasiswa Tugas Akhir per dosen pembimbing utama	3,3	
5	Rata-rata jumlah pertemuan bimbingan tugas akhir (Kali)	12,0	
6	Rata-rata waktu penyelesaian Tugas Akhir (bulan)	6,0	
7	Rata-Rata IPK mahasiswa tahun akademik 2021/2022		
	Indeks Prestasi Kumulatif (IPK)	Semester Ganjil	Semester Genap
	Jumlah Rata-Rata IPK $\geq 3,50$	109	88
	Jumlah Rata-Rata IPK 3,00 - 3,49	129	131
	Jumlah Rata-Rata IPK 2,50 - 2,99	35	39
	Jumlah Rata-Rata IPK 2,00 - 2,49	24	16
	Jumlah Rata-Rata IPK $< 2,00$	7	7
8	Perolehan penghargaan atau prestasi mahasiswa di bidang akademik TA.2021/2022		
	Jumlah penghargaan atau prestasi tingkat internasional	2	
	Jumlah penghargaan atau prestasi tingkat nasional	12	
	Jumlah penghargaan atau prestasi tingkat daerah/Unsam	17	
9	Perolehan penghargaan atau prestasi mahasiswa di bidang non akademik TA.2021/2022		
	Jumlah penghargaan atau prestasi tingkat internasional	0	
	Jumlah penghargaan atau prestasi tingkat nasional	0	
	Jumlah penghargaan atau prestasi tingkat daerah/Unsam	5	



10	Rata-Rata IPK lulusan tahun akademik 2021/2022		
	Indeks Prestasi Kumulatif (IPK)	Semester Ganjil	Semester Genap
	Jumlah Rata-Rata IPK $\geq 3,50$	0	0
	Jumlah Rata-Rata IPK 3,00 - 3,49	0	0
	Jumlah Rata-Rata IPK 2,50 - 2,99	0	0
	Jumlah Rata-Rata IPK 2,00 - 2,49	0	0
	Jumlah Rata-Rata IPK $< 2,00$	0	0
11	Jumlah mahasiswa yang lulus tepat waktu		8
12	Rata-rata masa studi lulusan tahun akademik 2021/2022 (tahun)		4,5
13	Rata-rata masa tunggu lulusan (WT) untuk bekerja (mendapatkan pekerjaan atau berwirausaha) yang relevan dengan bidang studi (bulan)		5,0
14	Tempat Bekerja Lulusan		
	Jumlah lulusan yang bekerja di badan usaha tingkat internasional/multi nasional		0
	Jumlah lulusan yang bekerja di badan usaha tingkat nasional atau berwirausaha yang berizin		2
	Jumlah lulusan yang bekerja di badan usaha tingkat wilayah/lokal atau berwirausaha tidak berizin		26

Hasil AMI program studi pendidikan jasmani di bidang penelitian secara terperinci pada tabel berikut:

Tabel 2.93 Hasil AMI Program Studi Pendidikan Jasmani di Bidang Penelitian

No	Kriteria	Jumlah
1	Jumlah penelitian dosen yang sesuai dengan bidang keilmuan program studi tahun 2021	
	a. Jumlah penelitian dosen dengan biaya eksternal Unsam	0
	b. Jumlah penelitian dosen dengan biaya internal Unsam	5
	c. Jumlah penelitian dosen dengan biaya mandiri	0
2	Luaran penelitian dosen tahun akademik 2020/2021	
	A. Publikasi ilmiah pada jurnal	
	a. Jumlah publikasi pada jurnal internasional bereputasi	1
	b. Jumlah publikasi pada jurnal internasional	0
	c. Jumlah publikasi pada jurnal nasional terakreditasi (S1-S2)	2
	d. Jumlah publikasi pada jurnal nasional terindeks (S3-S6)	4
	e. Jumlah publikasi pada jurnal nasional ber-ISSN	12
	B. Publikasi ilmiah pada prosiding	



	a. Jumlah publikasi pada prosiding internasional terindeks Scopus	0
	b. Jumlah publikasi pada prosiding internasional	3
	c. Jumlah publikasi pada prosiding nasional	0
	C. Buku	
	a. Jumlah buku teks/referensi ber-ISBN	1
	b. Jumlah buku teks/referensi	0
	c. Jumlah monograf	12
	D. Sitasi publikasi dosen	
	Jumlah sitasi publikasi ilmiah Tahun 2021 pada google scholar	56
	Jumlah sitasi publikasi ilmiah Tahun 2022 pada google scholar	59
3	Luaran penelitian mahasiswa tahun akademik 2020/2021	
	A. Publikasi ilmiah pada jurnal	
	a. Jumlah publikasi pada jurnal internasional bereputasi	0
	b. Jumlah publikasi pada jurnal internasional	0
	c. Jumlah publikasi pada jurnal nasional terakreditasi (S1-S2)	0
	d. Jumlah publikasi pada jurnal nasional terindeks (S3-S6)	0
	e. Jumlah publikasi pada jurnal nasional ber-ISSN	10
	B. Publikasi ilmiah pada prosiding	
	a. Jumlah publikasi pada prosiding internasional terindeks Scopus	0
	b. Jumlah publikasi pada prosiding internasional	0
	c. Jumlah publikasi pada prosiding nasional	0
4	Perolehan Hak Kekayaan Intelektual per dosen tahun akademik 2020/2021	
	Paten	0
	Paten Sederhana	0
	Hak Cipta	1
	Merk Dagang	0
	Rahasia Dagang	0
	Desain Industri	0
	Indikasi Geografis	0
	Perlindungan Varietas Tanaman	0
	Desain Tata Letak Sirkuit Terpadu	0

Hasil AMI program studi pendidikan jasmani di bidang pengabdian secara terperinci pada tabel berikut:

**Tabel 2.94 Hasil AMI Program Studi Pendidikan Jasmani di Bidang Pengabdian**

No	Kriteria	Jumlah
1	Kegiatan Pengabdian kepada Masyarakat dosen tahun 2021	
	Jumlah PkM dosen dengan biaya eksternal Unsam	0
	Jumlah PkM dosen dengan pendanaan internal Unsam	6
	Jumlah PkM dosen dengan biaya mandiri	5
2	Luaran kegiatan Pengabdian kepada Masyarakat dosen tahun 2021	
	c. Jumlah publikasi pada jurnal nasional terakreditasi (S1-S2)	0
	d. Jumlah publikasi pada jurnal nasional terindeks (S3-S6)	4
	e. Jumlah publikasi pada jurnal nasional ber-ISSN	0

Hasil AMI program studi pendidikan jasmani di bidang kerjasama secara terperinci pada tabel berikut:

Tabel 2.95 Hasil AMI Program Studi Pendidikan Jasmani di Bidang Kerjasama

No	Kriteria	Jumlah
1	Jumlah kerjasama program studi/Fakultas tahun akademik 2021/2022	
	Jumlah kerjasama bidang pendidikan	3
	Jumlah kerjasama bidang penelitian	0
	Jumlah kerjasama bidang pengabdian kepada masyarakat	4
	Jumlah kerjasama dengan Perguruan Tinggi Lain	3
	Jumlah kerjasama dengan pemerintah daerah	4
	Jumlah kerjasama dengan dunia usaha dan dunia industri	0

Dari hasil AMI prodi Pendidikan Jasmani dapat disimpulkan delapan elemen penilaian termasuk dalam kategori temuan berat, seperti yang disajikan pada tabel berikut:

Tabel 2.96 Kategori Temuan Berat Hasil AMI Pada Prodi Pendidikan Jasmani

No	Kriteria	Standar SPMI UNSAM	Deskripsi Temuan Lapangan
1	Persentase dosen pada program studi dengan pendidikan Doktor	Persentase jumlah dosen tetap dengan pendidikan doktor di program studi \geq 30%	Persentase dosen pada program studi dengan pendidikan Doktor = 8,3.
2	Persentase dosen tetap pada program studi dengan jabatan akademik Lektor Kepala	Persentase jumlah dosen tetap dengan jabatan lektor kepala di program studi \geq 20%	Persentase dosen tetap pada program studi dengan jabatan akademik Lektor Kepala = 0.
3	Efektifitas pembimbingan akademik per mahasiswa per semester	Rata-rata jumlah pertemuan bimbingan akademik \geq 4 kali	Efektifitas pembimbingan akademik per mahasiswa per semester = 3 kali




No	Kriteria	Standar SPMI UNSAM	Deskripsi Temuan Lapangan
4	Jumlah penelitian dosen yang sesuai dengan bidang keilmuan program studi tahun 2021	Rata-rata jumlah penelitian per dosen per tahun ≥ 1	Rata-rata jumlah penelitian per dosen per tahun = 0,42
5	Integrasi kegiatan penelitian dalam pembelajaran	Rata-rata jumlah mata kuliah yang dikembangkan berdasarkan hasil penelitian dosen ≥ 1 per tahun	Rata-rata jumlah mata kuliah yang dikembangkan berdasarkan hasil penelitian dosen = 0,42
6	Jumlah kegiatan pengabdian kepada masyarakat dosen Tahun 2021	Rata-rata kegiatan pengabdian kepada masyarakat dosen per tahun ≥ 1	Rata-rata kegiatan pengabdian kepada masyarakat dosen per tahun = 0,92.
7	Persentase kelulusan tepat waktu	80% lulusan menyelesaikan studi tepat waktu	Persentase kelulusan tepat waktu = 21,1.
8	Luaran penelitian dosen yang didesiminasikan pada forum ilmiah tahun akademik 2021/2022	Rata-rata publikasi pada prosiding ilmiah per dosen per tahun ≥ 1	Rata-rata publikasi pada prosiding ilmiah per dosen per tahun
9	Luaran penelitian berupa buku tahun akademik 2021/2022	Rata-rata publikasi pada buku yang dihasilkan per dosen per tahun ≥ 1	Rata-rata buku yang dihasilkan dosen per tahun = 0.08
10	Luaran pengabdian kepada masyarakat dosen berupa artikel yang diterbitkan pada jurnal ilmiah tahun akademik 2021/2022	Rata-rata publikasi pada jurnal ilmiah per dosen per tahun ≥ 1	Rata-rata publikasi pada jurnal ilmiah hasil PkM per dosen per tahun = 0,42
11	Sitasi publikasi ilmiah dosen tahun akademik 2021/2022	Rata-rata sitasi publikasi per dosen per tahun ≥ 30	Rata-rata sitasi publikasi ilmiah per dosen per tahun = 9,58
12	Perolehan Hak Kekayaan Intelektual per dosen tahun akademik 2021/2022	Rata-rata perolehan HKI per dosen per tahun ≥ 1	Rata-rata perolehan HKI per dosen per tahun = 0,08



10. Program Studi Pendidikan Guru Sekolah Dasar

Hasil AMI program studi PGSD secara umum tersaji pada gambar berikut:



Gambar 2.17 Gambaran Umum Hasil AMI Program Studi PGSD Unsam Tahun 2022

Hasil AMI program studi PGSD di bidang sumber daya manusia secara terperinci pada tabel berikut:

Tabel 2.97 Hasil AMI Program Studi PGSD di Bidang Sumber Daya Manusia

No	Kriteria	Jumlah
DOSEN		
1	Dosen tetap (orang) yang terlibat dalam kegiatan pendidikan di program studi	13
2	Pendidikan dosen tetap pada program studi	
	a. Jumlah dosen tetap program studi dengan pendidikan Doktor	1
	b. Jumlah dosen tetap program studi dengan pendidikan Magister	11
3	Jabatan fungsional dosen tetap pada program studi	
	a. Jumlah dosen tetap program studi dengan jabatan Guru Besar	0
	b. Jumlah dosen tetap program studi dengan jabatan fungsional Lektor Kepala	2
	c. Jumlah dosen tetap program studi dengan jabatan fungsional Lektor	3
	d. Jumlah dosen tetap program studi dengan jabatan fungsional Asisten Ahli	8
	e. Jumlah dosen tetap program studi belum memiliki jabatan fungsional	2
4	Persentase dosen tetap program studi yang memiliki sertifikat pendidik profesional	53,85
MAHASISWA		
1	Penerimaan mahasiswa baru Tahun Akademik 2020/2021	
	a. Daya tampung	120
	b. Jumlah peminat	850
	c. Jumlah ikut seleksi	850
	d. Jumlah lulus seleksi	132
	e. Jumlah mahasiswa mendaftar ulang sebagai mahasiswa baru	112



No	Kriteria	Jumlah
2	Mahasiswa terdaftar Tahun Akademik 2020/2021	
	a. Semester ganjil	-
	b. Semester genap	-
	c. Jumlah mahasiswa lulus	-
	d. Persentase mahasiswa DO/mengundurkan diri	-
3	Jumlah mahasiswa penerima beasiswa pendidikan TA. 2021/2022	-

Hasil AMI prodi PGSD di bidang pendidikan secara terperinci pada tabel berikut:

Tabel 2.98 Hasil AMI Program Studi PGSD di Bidang Pendidikan

No	Kriteria	Jumlah	
1	Rata-rata beban dosen per semester (<i>Full-time Teaching Equivalent</i>)	16,0	
2	Rata-rata jumlah mahasiswa per dosen Pembimbing Akademik (PA) per semester	4,0	
3	Rata-rata jumlah pertemuan bimbingan akademik per mahasiswa per semester (Kali)	4,0	
4	Rata-rata jumlah mahasiswa Tugas Akhir per dosen pembimbing utama	0,0	
5	Rata-rata jumlah pertemuan bimbingan tugas akhir (Kali)	8,0	
6	Rata-rata waktu penyelesaian Tugas Akhir (bulan)	6,0	
7	Rata-Rata IPK mahasiswa tahun akademik 2021/2022		
	Indeks Prestasi Kumulatif (IPK)	Semester Ganjil	Semester Genap
	Jumlah Rata-Rata IPK $\geq 3,50$	0	0
	Jumlah Rata-Rata IPK 3,00 - 3,49	0	0
	Jumlah Rata-Rata IPK 2,50 - 2,99	0	0
	Jumlah Rata-Rata IPK 2,00 - 2,49	0	0
	Jumlah Rata-Rata IPK $< 2,00$	0	0
8	Perolehan penghargaan atau prestasi mahasiswa di bidang akademik TA.2021/2022		
	Jumlah penghargaan atau prestasi tingkat internasional	0	
	Jumlah penghargaan atau prestasi tingkat nasional	4	
	Jumlah penghargaan atau prestasi tingkat daerah/Unsam	22	
9	Perolehan penghargaan atau prestasi mahasiswa di bidang non akademik TA.2021/2022		
	Jumlah penghargaan atau prestasi tingkat internasional	0	
	Jumlah penghargaan atau prestasi tingkat nasional	0	
	Jumlah penghargaan atau prestasi tingkat daerah/Unsam	1	
10	Rata-Rata IPK lulusan tahun akademik 2021/2022		



Indeks Prestasi Kumulatif (IPK)		Semester Ganjil	Semester Genap
Jumlah Rata-Rata IPK \geq 3,50		0	0
Jumlah Rata-Rata IPK 3,00 - 3,49		0	0
Jumlah Rata-Rata IPK 2,50 - 2,99		0	0
Jumlah Rata-Rata IPK 2,00 - 2,49		0	0
Jumlah Rata-Rata IPK $<$ 2,00		0	0
11 Jumlah mahasiswa yang lulus tepat waktu			
			5
12 Rata-rata masa studi lulusan tahun akademik 2021/2022 (tahun)			
			5,0
13 Rata-rata masa tunggu lulusan (WT) untuk bekerja (mendapatkan pekerjaan atau berwirausaha) yang relevan dengan bidang studi (bulan)			
			6,0
14 Tempat Bekerja Lulusan			
Jumlah lulusan yang bekerja di badan usaha tingkat internasional/multi nasional			0
Jumlah lulusan yang bekerja di badan usaha tingkat nasional atau berwirausaha yang berizin			0
Jumlah lulusan yang bekerja di badan usaha tingkat wilayah/lokal atau berwirausaha tidak berizin			1

Hasil AMI program studi PGSD di bidang penelitian secara terperinci pada tabel berikut:

Tabel 2.99 Hasil AMI Program Studi PGSD di Bidang Penelitian

No	Kriteria	Jumlah
1	Jumlah penelitian dosen yang sesuai dengan bidang keilmuan program studi tahun 2021	
	a. Jumlah penelitian dosen dengan biaya eksternal Unsam	0
	b. Jumlah penelitian dosen dengan biaya internal Unsam	0
	c. Jumlah penelitian dosen dengan biaya mandiri	0
2	Luaran penelitian dosen tahun akademik 2020/2021	
	A. Publikasi ilmiah pada jurnal	
	a. Jumlah publikasi pada jurnal internasional bereputasi	2
	b. Jumlah publikasi pada jurnal internasional	0
	c. Jumlah publikasi pada jurnal nasional terakreditasi (S1-S2)	4
	d. Jumlah publikasi pada jurnal nasional terindeks (S3-S6)	0
	e. Jumlah publikasi pada jurnal nasional ber-ISSN	0
	B. Publikasi ilmiah pada prosiding	
	a. Jumlah publikasi pada prosiding internasional terindeks Scopus	0
	b. Jumlah publikasi pada prosiding internasional	0



	c. Jumlah publikasi pada prosiding nasional	0
	C. Buku	
	a. Jumlah buku teks/referensi ber-ISBN	13
	b. Jumlah buku teks/referensi	0
	c. Jumlah monograf	13
	D. Sitasi publikasi dosen	
	Jumlah sitasi publikasi ilmiah Tahun 2021 pada google scholar	240
	Jumlah sitasi publikasi ilmiah Tahun 2022 pada google scholar	0
3	Luaran penelitian mahasiswa tahun akademik 2020/2021	
	A. Publikasi ilmiah pada jurnal	
	a. Jumlah publikasi pada jurnal internasional bereputasi	0
	b. Jumlah publikasi pada jurnal internasional	0
	c. Jumlah publikasi pada jurnal nasional terakreditasi (S1-S2)	0
	d. Jumlah publikasi pada jurnal nasional terindeks (S3-S6)	0
	e. Jumlah publikasi pada jurnal nasional ber-ISSN	0
	B. Publikasi ilmiah pada prosiding	
	a. Jumlah publikasi pada prosiding internasional terindeks Scopus	0
	b. Jumlah publikasi pada prosiding internasional	0
	c. Jumlah publikasi pada prosiding nasional	0
4	Perolehan Hak Kekayaan Intelektual per dosen tahun akademik 2020/2021	
	Paten	0
	Paten Sederhana	0
	Hak Cipta	10
	Merk Dagang	0
	Rahasia Dagang	0
	Desain Industri	0
	Indikasi Geografis	0
	Perlindungan Varietas Tanaman	0
	Desain Tata Letak Sirkuit Terpadu	0

Hasil AMI prodi PGSD di bidang pengabdian secara terperinci pada tabel berikut:

Tabel 2.100 Hasil AMI Program Studi PGSD di Bidang Pengabdian

No	Kriteria	Jumlah
1	Kegiatan Pengabdian kepada Masyarakat dosen tahun 2021	



	Jumlah PkM dosen dengan biaya eksternal Unsam	0
	Jumlah PkM dosen dengan pendanaan internal Unsam	24
	Jumlah PkM dosen dengan biaya mandiri	0
2	Luaran kegiatan Pengabdian kepada Masyarakat dosen tahun 2021	
	c. Jumlah publikasi pada jurnal nasional terakreditasi (S1-S2)	0
	d. Jumlah publikasi pada jurnal nasional terindeks (S3-S6)	0
	e. Jumlah publikasi pada jurnal nasional ber-ISSN	0

Hasil AMI program studi PGSD di bidang kerjasama secara terperinci pada tabel berikut:

Tabel 2.101 Hasil AMI Program Studi PGSD di Bidang Kerjasama

No	Kriteria	Jumlah
1	Jumlah kerjasama program studi/Fakultas tahun akademik 2021/2022	
	Jumlah kerjasama bidang pendidikan	0
	Jumlah kerjasama bidang penelitian	0
	Jumlah kerjasama bidang pengabdian kepada masyarakat	0
	Jumlah kerjasama dengan Perguruan Tinggi Lain	2
	Jumlah kerjasama dengan pemerintah daerah	3
	Jumlah kerjasama dengan dunia usaha dan dunia industri	60

Dari hasil AMI prodi PGSD dapat disimpulkan delapan elemen penilaian termasuk dalam kategori temuan berat, seperti yang disajikan pada tabel berikut:

Tabel 2.102 Kategori Temuan Berat Hasil AMI Pada Prodi PGSD

No	Kriteria	Standar SPMI UNSAM	Deskripsi Temuan Lapangan
1	Persentase dosen pada program studi dengan pendidikan Doktor	Persentase jumlah dosen tetap dengan pendidikan doktor di program studi $\geq 30\%$	Persentase dosen pada program studi dengan pendidikan Doktor = 7,69
2	Integrasi kegiatan penelitian dalam pembelajaran	Rata-rata jumlah mata kuliah yang dikembangkan berdasarkan hasil penelitian dosen ≥ 1 per tahun	Rata-rata jumlah mata kuliah yang dikembangkan berdasarkan hasil penelitian dosen = 0,23
3	Persentase kelulusan tepat waktu	80% lulusan menyelesaikan studi tepat waktu	Persentase kelulusan tepat waktu = 4,1.
4	Luaran penelitian dosen berupa artikel yang diterbitkan pada jurnal ilmiah tahun akademik 2021/2022	Rata-rata publikasi pada jurnal ilmiah per dosen per tahun ≥ 1	Rata-rata publikasi pada jurnal ilmiah per dosen per tahun = 0,46
5	Luaran penelitian dosen yang didesiminasikan pada forum ilmiah tahun akademik 2021/2022	Rata-rata publikasi pada prosiding ilmiah per dosen per tahun ≥ 1	Rata-rata publikasi pada prosiding ilmiah per dosen per tahun = 0,00



6	Luaran pengabdian kepada masyarakat dosen berupa artikel yang diterbitkan pada jurnal ilmiah tahun akademik 2021/2022	Rata-rata publikasi pada jurnal ilmiah per dosen per tahun ≥ 1	Rata-rata publikasi pada jurnal internasional hasil PKM per dosen per tahun = 0,00
7	Sitasi publikasi ilmiah dosen tahun akademik 2021/2022	Rata-rata sitasi publikasi per dosen per tahun ≥ 30	Rata-rata sitasi publikasi ilmiah per dosen per tahun = 18,46
8	Perolehan Hak Kekayaan Intelektual per dosen tahun akademik 2021/2022	Rata-rata perolehan HKI per dosen per tahun ≥ 1	Rata-rata perolehan HKI per dosen per tahun = 0,77




E. Fakultas Teknik

Fakultas Teknik Unsam mempunyai delapan program studi yang menyelenggarakan tridharma perguruan tinggi, yaitu: teknik sipil, teknik mesin, teknik industri, informatika, matematika, biologi, kimia, fisika.

1. Program Studi Teknik Sipil

Hasil AMI program studi teknik sipil secara umum tersaji pada gambar berikut:



Gambar 2.18 Gambaran Umum Hasil AMI Prodi Teknik Sipil Unsam Tahun 2022

Hasil AMI prodi teknik sipil di bidang SDM secara terperinci pada table berikut:

Tabel 2.103 Hasil AMI Program Studi Teknik Sipil di Bidang Sumber Daya Manusia

No	Kriteria	Jumlah
DOSEN		
1	Dosen tetap (orang) yang terlibat dalam kegiatan pendidikan di program studi	16
2	Pendidikan dosen tetap pada program studi	
	a. Jumlah dosen tetap program studi dengan pendidikan Doktor	1
	b. Jumlah dosen tetap program studi dengan pendidikan Magister	15
3	Jabatan fungsional dosen tetap pada program studi	
	a. Jumlah dosen tetap program studi dengan jabatan fungsional Lektor Kepala	0
	b. Jumlah dosen tetap program studi dengan jabatan fungsional Lektor	11
	c. Jumlah dosen tetap program studi dengan jabatan fungsional Asisten Ahli	3
	d. Jumlah dosen tetap program studi belum memiliki jabatan fungsional	2
4	Persentase dosen tetap program studi yang memiliki sertifikat pendidik profesional	68,75
MAHASISWA		
1	Penerimaan mahasiswa baru Tahun Akademik 2020/2021	
	a. Daya tampung	80
	b. Jumlah peminat	217
	c. Jumlah ikut seleksi	217
	d. Jumlah lulus seleksi	89
	e. Jumlah mahasiswa mendaftar ulang sebagai mahasiswa baru	68
2	Mahasiswa terdaftar Tahun Akademik 2020/2021	
	a. Semester ganjil	13
	b. Semester genap	12
	c. Jumlah mahasiswa lulus	71
	d. Persentase mahasiswa DO/mengundurkan diri	-70,0
3	Jumlah mahasiswa penerima beasiswa pendidikan TA. 2021/2022	121



Hasil AMI prodi teknik sipil di bidang pendidikan secara terperinci pada tabel berikut:

Tabel 2.104 Hasil AMI Program Studi Teknik Sipil di Bidang Pendidikan

No	Kriteria	Jumlah
1	Rata-rata beban dosen per semester (<i>Full-time Teaching Equivalent</i>)	14,1
2	Rata-rata jumlah mahasiswa per dosen Pembimbing Akademik (PA) per semester	27,0
3	Rata-rata jumlah pertemuan bimbingan akademik per mahasiswa per semester (Kali)	4,0
4	Rata-rata jumlah mahasiswa Tugas Akhir per dosen pembimbing utama	5,1
5	Rata-rata jumlah pertemuan bimbingan tugas akhir (Kali)	6,2
6	Rata-rata waktu penyelesaian Tugas Akhir (bulan)	5,7
7 Rata-Rata IPK mahasiswa tahun akademik 2021/2022		
Indeks Prestasi Kumulatif (IPK)		
Jumlah Rata-Rata IPK $\geq 3,50$		
Jumlah Rata-Rata IPK 3,00 - 3,49		
Jumlah Rata-Rata IPK 2,50 - 2,99		
Jumlah Rata-Rata IPK 2,00 - 2,49		
Jumlah Rata-Rata IPK $< 2,00$		
8 Perolehan penghargaan atau prestasi mahasiswa di bidang akademik TA.2021/2022		
Jumlah penghargaan atau prestasi tingkat internasional		0
Jumlah penghargaan atau prestasi tingkat nasional		1
Jumlah penghargaan atau prestasi tingkat daerah/Unsam		6
9 Perolehan penghargaan atau prestasi mahasiswa di bidang non akademik TA.2021/2022		
Jumlah penghargaan atau prestasi tingkat internasional		1
Jumlah penghargaan atau prestasi tingkat nasional		1
Jumlah penghargaan atau prestasi tingkat daerah/Unsam		8
10 Rata-Rata IPK lulusan tahun akademik 2021/2022		
Indeks Prestasi Kumulatif (IPK)		
Jumlah Rata-Rata IPK $\geq 3,50$		
Jumlah Rata-Rata IPK 3,00 - 3,49		
Jumlah Rata-Rata IPK 2,50 - 2,99		
Jumlah Rata-Rata IPK 2,00 - 2,49		
Jumlah Rata-Rata IPK $< 2,00$		
11	Jumlah mahasiswa yang lulus tepat waktu	8
12	Rata-rata masa studi lulusan tahun akademik 2021/2022 (tahun)	5,7
13	Rata-rata masa tunggu lulusan (WT) untuk bekerja (mendapatkan pekerjaan atau berwirausaha) yang relevan dengan bidang studi (bulan)	5,5
14 Tempat Bekerja Lulusan		
Jumlah lulusan yang bekerja di badan usaha tingkat internasional/multi nasional		0
Jumlah lulusan yang bekerja di badan usaha tingkat nasional atau berwirausaha yang berizin		18
Jumlah lulusan yang bekerja di badan usaha tingkat wilayah/lokal atau berwirausaha tidak berizin		27



Hasil AMI prodi teknik sipil di bidang penelitian secara terperinci pada tabel berikut:

Tabel 2.105 Hasil AMI Program Studi Teknik Sipil di Bidang Penelitian

No	Kriteria	Jumlah
1	Jumlah penelitian dosen yang sesuai dengan bidang keilmuan program studi tahun 2021	
	a. Jumlah penelitian dosen dengan biaya eksternal Unsam	0
	b. Jumlah penelitian dosen dengan biaya internal Unsam	10
	c. Jumlah penelitian dosen dengan biaya mandiri	1
2	Luaran penelitian dosen tahun akademik 2020/2021	
	A. Publikasi ilmiah pada jurnal	
	a. Jumlah publikasi pada jurnal internasional bereputasi	3
	b. Jumlah publikasi pada jurnal internasional	1
	c. Jumlah publikasi pada jurnal nasional terakreditasi (S1-S2)	0
	d. Jumlah publikasi pada jurnal nasional terindeks (S3-S6)	1
	e. Jumlah publikasi pada jurnal nasional ber-ISSN	18
	B. Publikasi ilmiah pada prosiding	
	a. Jumlah publikasi pada prosiding internasional terindeks Scopus	1
	b. Jumlah publikasi pada prosiding internasional	10
	c. Jumlah publikasi pada prosiding nasional	1
	C. Buku	
	a. Jumlah buku teks/referensi ber-ISBN	0
	b. Jumlah buku teks/referensi	0
	c. Jumlah monograf	16
	D. Sitasi publikasi dosen	
	Jumlah sitasi publikasi ilmiah Tahun 2021 pada google scholar	52
Jumlah sitasi publikasi ilmiah Tahun 2022 pada google scholar	52	
3	Luaran penelitian mahasiswa tahun akademik 2020/2021	
	A. Publikasi ilmiah pada jurnal	
	a. Jumlah publikasi pada jurnal internasional bereputasi	0
	b. Jumlah publikasi pada jurnal internasional	0
	c. Jumlah publikasi pada jurnal nasional terakreditasi (S1-S2)	2
	d. Jumlah publikasi pada jurnal nasional terindeks (S3-S6)	3
	e. Jumlah publikasi pada jurnal nasional ber-ISSN	19
	B. Publikasi ilmiah pada prosiding	
	a. Jumlah publikasi pada prosiding internasional terindeks Scopus	0
	b. Jumlah publikasi pada prosiding internasional	0
c. Jumlah publikasi pada prosiding nasional	0	
4	Perolehan Hak Kekayaan Intelektual per dosen tahun akademik 2020/2021	
	Paten	0
	Paten Sederhana	0
	Hak Cipta	3
	Merk Dagang	0
	Rahasia Dagang	0
	Desain Industri	0
	Indikasi Geografis	0
	Perlindungan Varietas Tanaman	0
	Desain Tata Letak Sirkuit Terpadu	0



Hasil AMI prodi teknik sipil di bidang pengabdian secara terperinci pada tabel berikut:

Tabel 2.106 Hasil AMI Program Studi Teknik Sipil di Bidang Pengabdian

No	Kriteria	Jumlah
1	Kegiatan Pengabdian kepada Masyarakat dosen tahun 2021	
	Jumlah PkM dosen dengan biaya eksternal Unsam	2
	Jumlah PkM dosen dengan pendanaan internal Unsam	12
	Jumlah PkM dosen dengan biaya mandiri	4
2	Luaran kegiatan Pengabdian kepada Masyarakat dosen tahun 2021	
	c. Jumlah publikasi pada jurnal nasional terakreditasi (S1-S2)	0
	d. Jumlah publikasi pada jurnal nasional terindeks (S3-S6)	0
	e. Jumlah publikasi pada jurnal nasional ber-ISSN	16

Hasil AMI prodi teknik sipil di bidang kerjasama secara terperinci pada tabel berikut:

Tabel 2.107 Hasil AMI Program Studi Teknik Sipil di Bidang Kerjasama

No	Kriteria	Jumlah
1	Jumlah kerjasama program studi/Fakultas tahun akademik 2021/2022	
	Jumlah kerjasama bidang pendidikan	11
	Jumlah kerjasama bidang penelitian	23
	Jumlah kerjasama bidang pengabdian kepada masyarakat	8
	Jumlah kerjasama dengan Perguruan Tinggi Lain	9
	Jumlah kerjasama dengan pemerintah daerah	10
	Jumlah kerjasama dengan dunia usaha dan dunia industri	4

Dari hasil AMI prodi Teknik Sipil dapat disimpulkan beberapa elemen penilaian termasuk dalam kategori temuan berat, seperti yang disajikan pada tabel berikut:

Tabel 2.108 Kategori Temuan Berat Hasil AMI Pada Prodi Teknik Sipil

No.	Kriteria	Standar SPMI UNSAM	Deskripsi Temuan Lapangan
1	Rasio jumlah daya tampung terhadap peminat Tahun Akademik 2021/2022	Rasio jumlah calon mahasiswa yang ikut seleksi terhadap daya tampung $1 : \geq 5$	Jumlah daya tampung = 80, Jumlah peminat = 217. Rasio jumlah daya tampung terhadap peminat Tahun Akademik 2021/2022 = $1 : 2,71$
2	Persentase mahasiswa baru yang melakukan registrasi ulang Tahun Akademik 2021/2022	Persentase mahasiswa baru yang melakukan registrasi ulang sebesar $\geq 95\%$	Jumlah calon mahasiswa lulus seleksi = 89, Jumlah mahasiswa mendaftar ulang sebagai mahasiswa baru = 68. Persentase mahasiswa baru yang melakukan registrasi ulang Tahun Akademik 2021/2022 = 76,4
3	Persentase mahasiswa DO/mengundurkan diri	Persentase mahasiswa DO/mengundurkan diri maksimal 20%	Persentase rata-rata mahasiswa DO/mengundurkan diri = -70,0
4	Persentase mahasiswa penerima beasiswa pendidikan Tahun Akademik 2021/2022	Persentase mahasiswa penerima beasiswa pendidikan minimal 20%	Jumlah mahasiswa penerima beasiswa pendidikan TA. 2020/2021 = 121, Jumlah seluruh mahasiswa TA. 2020/2021 = 331. Persentase mahasiswa penerima beasiswa pendidikan Tahun Akademik 2021/2022 = 36,56
5	Kecukupan jumlah dosen pada program studi	Jumlah dosen tetap yang terlibat dalam kegiatan pendidikan	Jumlah dosen tetap yang terlibat dalam kegiatan pendidikan di program studi sebanyak 16 orang



No.	Kriteria	Standar SPMI UNSAM	Deskripsi Temuan Lapangan
		di program studi \geq 12 orang	
6	Persentase dosen pada program studi dengan pendidikan Doktor	Persentase jumlah dosen tetap dengan pendidikan doktor di program studi \geq 30%	Jumlah dosen tetap program studi dengan pendidikan Doktor = 1, Jumlah seluruh dosen tetap pada program studi = 16. Persentase dosen pada program studi dengan pendidikan Doktor = 6,25
7	Persentase dosen tetap pada program studi dengan jabatan akademik Lektor Kepala	Persentase jumlah dosen tetap dengan jabatan lektor kepala di program studi \geq 20%	Jumlah dosen tetap program studi dengan jabatan akademik Lektor Kepala = 0, Jumlah seluruh dosen tetap pada program studi = 16. Persentase dosen tetap pada program studi dengan jabatan akademik Lektor Kepala = 0,00
8	Persentase dosen pada program studi dengan jabatan akademik Lektor	Persentase jumlah dosen tetap dengan jabatan lektor di program studi \geq 40%	Jumlah dosen tetap program studi dengan jabatan akademik Lektor = 11, Jumlah seluruh dosen tetap pada program studi = 16. Persentase dosen pada program studi dengan jabatan akademik Lektor = 68,75
9	Persentase dosen pada program studi yang memiliki sertifikat pendidik profesional	Persentase jumlah dosen tetap yang memiliki sertifikat pendidik profesional di program studi \geq 75%	Jumlah dosen tetap program studi yang memiliki sertifikat pendidik profesional = 11, Jumlah seluruh dosen tetap pada program studi = 16. Persentase dosen pada program studi yang memiliki sertifikat pendidik profesional = 68,75
10	Rasio jumlah mahasiswa terhadap jumlah dosen tetap program studi	Rasio jumlah mahasiswa terhadap jumlah dosen tetap program studi (Sosial Humaniora 1:33; Sains dan Teknologi 1:23)	Rasio jumlah mahasiswa terhadap jumlah dosen tetap program studi termasuk kategori Kurang Sekali
11	Kecukupan beban dosen per semester (Full-time Teaching Equivalent)	Rata-rata beban dosen per semester (Full-time Teaching Equivalent) 12 - 16 SKS	Rata-rata beban dosen per semester (Full-time Teaching Equivalent) = 14,1 SKS
12	Kesesuaian bidang keahlian dosen dengan mata kuliah yang diajarkan	Seluruh mata kuliah di ajar oleh dosen yang tidak sesuai dengan bidang keahliannya	Jumlah mata kuliah di ajar oleh dosen yang tidak sesuai dengan bidang keahliannya = 0 Mata Kuliah
13	Efektifitas pembimbingan Tugas Akhir	Rata-rata jumlah pertemuan pembimbingan tugas akhir \geq 8 kali	Rata-rata jumlah pertemuan pembimbingan tugas akhir = 6,2 Kali
14	Rata-rata waktu penyelesaian Tugas Akhir	Rata-rata waktu penyelesaian Tugas Akhir \leq 6 bulan	Rata-rata waktu penyelesaian Tugas Akhir = 5,73 Bulan



No.	Kriteria	Standar SPMI UNSAM	Deskripsi Temuan Lapangan
15	Rata-rata jumlah mahasiswa per dosen Pembimbing Akademik (PA) per semester	Jumlah mahasiswa bimbingan akademik per dosen pembimbing ≤ 20 orang per semester	Rata-rata jumlah mahasiswa per dosen Pembimbing Akademik (PA) = 27 orang per semester
16	Efektifitas pembimbingan akademik per mahasiswa per semester	Rata-rata jumlah pertemuan bimbingan akademik ≥ 4 kali	Rata-rata jumlah pertemuan pembimbingan akademik per mahasiswa = 4 Kali per semester
17	Persentase mata kuliah yang dalam penentuan nilai akhirnya memberikan bobot pada tugas-tugas $\geq 20\%$	Seluruh mata kuliah dengan bobot pada tugas-tugas $\geq 20\%$	Persentase mata kuliah dengan bobot pada tugas-tugas $\geq 20\% = 100,0$
18	Fleksibilitas mata kuliah pilihan	Rasio SKS mata kuliah pilihan yang disediakan terhadap jumlah SKS yang diwajibkan untuk diambil adalah 1:3	Rasio SKS mata kuliah yang disediakan terhadap jumlah SKS yang diwajibkan 1 : 3,4
19	Upaya Program Studi mengembangkan kegiatan kemahasiswaan, pusat olah raga, seni dan budaya bagi mahasiswa	Program Studi mempunyai pusat olah raga, seni, dan budaya bagi mahasiswa yang aktif dengan aktivitas rutin dan ada reputasi di level nasional dan internasional	Program Studi baru merencanakan pengembangan pusat olah raga, seni, dan budaya
20	Jumlah penelitian dosen yang sesuai dengan bidang keilmuan program studi tahun 2021	Rata-rata jumlah penelitian per dosen per tahun ≥ 1	Rata-rata jumlah penelitian per dosen per tahun = 0,69
21	Integrasi kegiatan penelitian dalam pembelajaran	Rata-rata jumlah mata kuliah yang dikembangkan berdasarkan hasil penelitian dosen ≥ 1 per tahun	Rata-rata jumlah mata kuliah yang dikembangkan berdasarkan hasil penelitian dosen = 0,81
22	Keterlibatan mahasiswa yang melakukan Tugas Akhir (TA) dalam penelitian dosen	$\geq 50\%$ mahasiswa Tugas Akhir (TA) terlibat dalam penelitian dosen	Persentase mahasiswa Tugas Akhir (TA) yang terlibat dalam penelitian dosen = 78,87
23	Jumlah kegiatan pengabdian kepada masyarakat dosen Tahun 2021	Rata-rata kegiatan pengabdian kepada masyarakat dosen per tahun ≥ 1	Rata-rata kegiatan pengabdian kepada masyarakat dosen per tahun = 1,13



No.	Kriteria	Standar SPMI UNSAM	Deskripsi Temuan Lapangan
24	Integrasi kegiatan pengabdian kepada masyarakat dalam pembelajaran	Rata-rata jumlah mata kuliah yang dikembangkan berdasarkan hasil PKM dosen ≥ 1 per tahun	Rata-rata jumlah mata kuliah yang dikembangkan berdasarkan hasil PKM dosen = 0,38
25	Rata-Rata IPK mahasiswa tahun akademik 2021/2022	Rata-Rata IPK mahasiswa $\geq 3,00$	Rata-Rata IPK mahasiswa semester ganjil tahun akademik 2020/2021 = 3,26, Rata-Rata IPK mahasiswa semester genap tahun akademik 2020/2021 = 3,33. Rata-Rata IPK mahasiswa tahun akademik 2021/2022 = 0,00
26	Perolehan penghargaan atau prestasi mahasiswa di bidang akademik TA.2021/2022	Jumlah penghargaan atau prestasi mahasiswa di bidang akademik ≥ 10	Jumlah penghargaan atau prestasi tingkat internasional = 0, jumlah penghargaan atau prestasi tingkat nasional = 1, jumlah penghargaan atau prestasi tingkat daerah/Unsam = 6. Jumlah total penghargaan atau prestasi mahasiswa di bidang akademik TA.2021/2022 = 7,0
27	Perolehan penghargaan atau prestasi mahasiswa di bidang non akademik TA.2021/2022	Jumlah penghargaan atau prestasi mahasiswa di bidang non akademik ≥ 10	Jumlah penghargaan atau prestasi tingkat internasional = 1, jumlah penghargaan atau prestasi tingkat nasional = 1, jumlah penghargaan atau prestasi tingkat daerah/Unsam = 8. Jumlah penghargaan atau prestasi mahasiswa di bidang non akademik TA.2020/2021 = 10,0
28	Analisis dan tindak lanjut dari hasil pengukuran kepuasan mahasiswa	Hasil pengukuran dianalisis dan ditindaklanjuti minimal setiap semester, serta digunakan untuk perbaikan proses pembelajaran dan menunjukkan peningkatan hasil pembelajaran	Tidak terdapat tindak lanjut
29	Rata-Rata IPK lulusan tahun akademik 2021/2022	Rata-Rata IPK lulusan $\geq 3,00$	Rata-Rata IPK lulusan semester ganjil tahun akademik 2020/2021 = 3,44, Rata-Rata IPK lulusan semester genap tahun akademik 2020/2021 = 3,24. Rata-Rata IPK lulusan tahun akademik 2021/2022 = 0,00
30	Rata-rata masa studi lulusan tahun akademik 2021/2022	Rata-Rata masa studi lulusan ≤ 4 tahun	Rata-rata masa studi lulusan tahun akademik 2021/2022 (tahun) = 5,7
31	Persentase kelulusan tepat waktu	80% lulusan menyelesaikan studi tepat waktu	Persentase kelulusan tepat waktu = 11,3



No.	Kriteria	Standar SPMI UNSAM	Deskripsi Temuan Lapangan
32	Masa tunggu lulusan (WT) untuk bekerja (mendapatkan pekerjaan atau berwirausaha) yang relevan dengan bidang studi	Rata-Rata waktu tunggu lulusan untuk bekerja (memperoleh pekerjaan atau berwirausaha) ≤ 3 bulan	Rata-rata masa tunggu lulusan (WT) untuk bekerja (mendapatkan pekerjaan atau berwirausaha) yang relevan dengan bidang studi (bulan) = 5,50
33	Kesesuaian bidang kerja lulusan dengan bidang studi	80% lulusan bekerja sesuai dengan profil lulusan	Persentase lulusan yang bekerja sesuai dengan profil lulusan = 71,0
34	Tingkat dan ukuran pekerjaan lulusan tahun akademik 2021/2022	Tingkat dan ukuran pekerjaan lulusan masuk dalam kategori Baik Sekali	Jumlah lulusan yang bekerja di badan usaha tingkat internasional/multi nasional = 0, jumlah lulusan yang bekerja di badan usaha tingkat nasional atau berwirausaha yang berizin = 18, jumlah lulusan yang bekerja di badan usaha tingkat wilayah/lokal atau berwirausaha tidak berizin = 27, jumlah lulusan tahun akademik 2020/2021 = 71. Tingkat dan ukuran pekerjaan lulusan tahun akademik 2020/2021 termasuk kategori Kurang Sekali
35	Luaran penelitian dosen berupa artikel yang diterbitkan pada jurnal ilmiah tahun akademik 2021/2022	Rata-rata publikasi pada jurnal ilmiah per dosen per tahun ≥ 1	Rata-rata publikasi pada jurnal ilmiah per dosen per tahun = 1,44
36	Luaran penelitian dosen yang didesiminasikan pada forum ilmiah tahun akademik 2021/2022	Rata-rata publikasi pada prosiding ilmiah per dosen per tahun ≥ 1	Rata-rata publikasi pada prosiding ilmiah per dosen per tahun = 0,75
37	Luaran penelitian berupa buku tahun akademik 2021/2022	Rata-rata publikasi pada buku yang dihasilkan per dosen per tahun ≥ 1	Rata-rata buku yang dihasilkan dosen per tahun = 0,00
38	Publikasi ilmiah mahasiswa pada jurnal ilmiah tahun akademik 2021/2022	Rata-rata publikasi pada jurnal ilmiah per mahasiswa per tahun ≥ 1	Rata-rata publikasi pada jurnal internasional per mahasiswa per tahun = 0,63
39	Publikasi ilmiah mahasiswa pada forum ilmiah tahun akademik 2021/2022	Rata-rata publikasi pada prosiding ilmiah per mahasiswa per tahun ≥ 1	Rata-rata publikasi mahasiswa pada prosiding per tahun = 0,00
40	Luaran pengabdian kepada masyarakat dosen berupa artikel yang diterbitkan pada jurnal ilmiah tahun akademik 2021/2022	Rata-rata publikasi pada jurnal ilmiah per dosen per tahun ≥ 1	Rata-rata publikasi pada jurnal internasional hasil PkM per dosen per tahun = 1,00




No.	Kriteria	Standar SPMI UNSAM	Deskripsi Temuan Lapangan
41	Sitasi publikasi ilmiah dosen tahun akademik 2021/2022	Rata-rata sitasi publikasi per dosen per tahun ≥ 30	Rata-rata sitasi publikasi ilmiah per dosen per tahun = 3,25
42	Perolehan Hak Kekayaan Intelektual per dosen tahun akademik 2021/2022	Rata-rata perolehan HKI per dosen per tahun ≥ 1	Rata-rata perolehan HKI per dosen per tahun = 0,19
43	Jumlah kerjasama program studi/Fakultas tahun akademik 2021/2022	Rata-rata jumlah kerjasama program studi/Fakultas tahun akademik 2020/2021 minimal 3 kegiatan per tahun	Jumlah kerjasama bidang pendidikan = 11, jumlah kerjasama bidang penelitian = 23, jumlah kerjasama bidang pengabdian kepada masyarakat = 8. Rata-rata jumlah kerjasama program studi/Fakultas tahun akademik 2021/2022 = 14,00
44	Tingkat dan ukuran kerjasama kemitraan	Tingkat dan ukuran kerjasama kemitraan masuk dalam kategori Baik Sekali	Jumlah kerjasama dengan Perguruan Tinggi Lain = 9, jumlah kerjasama dengan pemerintah daerah = 10, jumlah kerjasama dengan dunia usaha dan dunia industri = 4. Tingkat dan ukuran kerjasama kemitraan termasuk kategori Kurang Sekali



2. Program Studi Teknik Mesin

Hasil AMI program studi teknik mesin secara umum tersaji pada gambar berikut:



Gambar 2.19 Gambaran Umum Hasil AMI Prodi Teknik Mesin Unsam Tahun 2022

Hasil AMI program studi teknik mesin di bidang sumber daya manusia secara terperinci pada tabel berikut:

Tabel 2.109 Hasil AMI Program Studi Teknik Mesin di Bidang Sumber Daya Manusia

No	Kriteria	Jumlah
DOSEN		
1	Dosen tetap (orang) yang terlibat dalam kegiatan pendidikan di program studi	14
2	Pendidikan dosen tetap pada program studi	
	a. Jumlah dosen tetap program studi dengan pendidikan Doktor	5
	b. Jumlah dosen tetap program studi dengan pendidikan Magister	9
3	Jabatan fungsional dosen tetap pada program studi	
	a. Jumlah dosen tetap program studi dengan jabatan fungsional Lektor Kepala	1
	b. Jumlah dosen tetap program studi dengan jabatan fungsional Lektor	11
	c. Jumlah dosen tetap program studi dengan jabatan fungsional Asisten Ahli	2
	d. Jumlah dosen tetap program studi belum memiliki jabatan fungsional	0
4	Persentase dosen tetap program studi yang memiliki sertifikat pendidik profesional	100,00
MAHASISWA		
1	Penerimaan mahasiswa baru Tahun Akademik 2020/2021	
	a. Daya tampung	80
	b. Jumlah peminat	172
	c. Jumlah ikut seleksi	172
	d. Jumlah lulus seleksi	73
	e. Jumlah mahasiswa mendaftar ulang sebagai mahasiswa baru	51
2	Mahasiswa terdaftar Tahun Akademik 2020/2021	
	a. Semester ganjil	253
	b. Semester genap	216
	c. Jumlah mahasiswa lulus	37
	d. Persentase mahasiswa DO/mengundurkan diri	0,0
3	Jumlah mahasiswa penerima beasiswa pendidikan TA. 2021/2022	32



Hasil AMI prodi teknik mesin di bidang pendidikan secara terperinci pada tabel berikut:

Tabel 2.110 Hasil AMI Program Studi Teknik Mesin di Bidang Pendidikan

No	Kriteria	Jumlah
1	Rata-rata beban dosen per semester (<i>Full-time Teaching Equivalent</i>)	13,0
2	Rata-rata jumlah mahasiswa per dosen Pembimbing Akademik (PA) per semester	18,0
3	Rata-rata jumlah pertemuan bimbingan akademik per mahasiswa per semester (Kali)	4,0
4	Rata-rata jumlah mahasiswa Tugas Akhir per dosen pembimbing utama	2,8
5	Rata-rata jumlah pertemuan bimbingan tugas akhir (Kali)	8,0
6	Rata-rata waktu penyelesaian Tugas Akhir (bulan)	6,0
7	Rata-Rata IPK mahasiswa tahun akademik 2021/2022	
	Indeks Prestasi Kumulatif (IPK)	
	Jumlah Rata-Rata IPK $\geq 3,50$	
	Jumlah Rata-Rata IPK 3,00 - 3,49	
	Jumlah Rata-Rata IPK 2,50 - 2,99	
	Jumlah Rata-Rata IPK $< 2,00$	
8	Perolehan penghargaan atau prestasi mahasiswa di bidang akademik TA.2021/2022	
	Jumlah penghargaan atau prestasi tingkat internasional	0
	Jumlah penghargaan atau prestasi tingkat nasional	2
	Jumlah penghargaan atau prestasi tingkat daerah/Unsam	3
9	Perolehan penghargaan atau prestasi mahasiswa di bidang non akademik TA.2021/2022	
	Jumlah penghargaan atau prestasi tingkat internasional	0
	Jumlah penghargaan atau prestasi tingkat nasional	3
	Jumlah penghargaan atau prestasi tingkat daerah/Unsam	12
10	Rata-Rata IPK lulusan tahun akademik 2021/2022	
	Indeks Prestasi Kumulatif (IPK)	
	Jumlah Rata-Rata IPK $\geq 3,50$	
	Jumlah Rata-Rata IPK 3,00 - 3,49	
	Jumlah Rata-Rata IPK 2,50 - 2,99	
	Jumlah Rata-Rata IPK $< 2,00$	
11	Jumlah mahasiswa yang lulus tepat waktu	0
12	Rata-rata masa studi lulusan tahun akademik 2021/2022 (tahun)	5,0
13	Rata-rata masa tunggu lulusan (WT) untuk bekerja (mendapatkan pekerjaan atau berwirausaha) yang relevan dengan bidang studi (bulan)	8,0
14	Tempat Bekerja Lulusan	
	Jumlah lulusan yang bekerja di badan usaha tingkat internasional/multi nasional	0
	Jumlah lulusan yang bekerja di badan usaha tingkat nasional atau berwirausaha yang berizin	2
	Jumlah lulusan yang bekerja di badan usaha tingkat wilayah/lokal atau berwirausaha tidak berizin	0



Hasil AMI prodi teknik mesin di bidang penelitian secara terperinci pada tabel berikut:

Tabel 2.111 Hasil AMI Program Studi Teknik Mesin di Bidang Penelitian

No	Kriteria	Jumlah
1	Jumlah penelitian dosen yang sesuai dengan bidang keilmuan program studi tahun 2021	
	a. Jumlah penelitian dosen dengan biaya eksternal Unsam	1
	b. Jumlah penelitian dosen dengan biaya internal Unsam	5
	c. Jumlah penelitian dosen dengan biaya mandiri	0
2	Luaran penelitian dosen tahun akademik 2020/2021	
	A. Publikasi ilmiah pada jurnal	
	a. Jumlah publikasi pada jurnal internasional bereputasi	3
	b. Jumlah publikasi pada jurnal internasional	1
	c. Jumlah publikasi pada jurnal nasional terakreditasi (S1-S2)	0
	d. Jumlah publikasi pada jurnal nasional terindeks (S3-S6)	2
	e. Jumlah publikasi pada jurnal nasional ber-ISSN	9
	B. Publikasi ilmiah pada prosiding	
	a. Jumlah publikasi pada prosiding internasional terindeks Scopus	11
	b. Jumlah publikasi pada prosiding internasional	1
	c. Jumlah publikasi pada prosiding nasional	2
	C. Buku	
	a. Jumlah buku teks/referensi ber-ISBN	1
	b. Jumlah buku teks/referensi	0
	c. Jumlah monograf	14
	D. Sitasi publikasi dosen	
	Jumlah sitasi publikasi ilmiah Tahun 2021 pada google scholar	316
Jumlah sitasi publikasi ilmiah Tahun 2022 pada google scholar	248	
3	Luaran penelitian mahasiswa tahun akademik 2020/2021	
	A. Publikasi ilmiah pada jurnal	
	a. Jumlah publikasi pada jurnal internasional bereputasi	2
	b. Jumlah publikasi pada jurnal internasional	0
	c. Jumlah publikasi pada jurnal nasional terakreditasi (S1-S2)	0
	d. Jumlah publikasi pada jurnal nasional terindeks (S3-S6)	0
	e. Jumlah publikasi pada jurnal nasional ber-ISSN	20
	B. Publikasi ilmiah pada prosiding	
	a. Jumlah publikasi pada prosiding internasional terindeks Scopus	0
	b. Jumlah publikasi pada prosiding internasional	0
	c. Jumlah publikasi pada prosiding nasional	0
4	Perolehan Hak Kekayaan Intelektual per dosen tahun akademik 2020/2021	
	Paten	0
	Paten Sederhana	2
	Hak Cipta	0
	Merk Dagang	0
	Rahasia Dagang	0
	Desain Industri	0
	Indikasi Geografis	0
	Perlindungan Varietas Tanaman	0
	Desain Tata Letak Sirkuit Terpadu	0



Hasil AMI prodi teknik mesin di bidang pengabdian secara terperinci pada tabel berikut:

Tabel 2.112 Hasil AMI Program Studi Teknik Mesin di Bidang Pengabdian

No	Kriteria	Jumlah
1	Kegiatan Pengabdian kepada Masyarakat dosen tahun 2021	
	Jumlah PkM dosen dengan biaya eksternal Unsam	0
	Jumlah PkM dosen dengan pendanaan internal Unsam	8
	Jumlah PkM dosen dengan biaya mandiri	0
2	Luaran kegiatan Pengabdian kepada Masyarakat dosen tahun 2021	
	c. Jumlah publikasi pada jurnal nasional terakreditasi (S1-S2)	0
	d. Jumlah publikasi pada jurnal nasional terindeks (S3-S6)	3
	e. Jumlah publikasi pada jurnal nasional ber-ISSN	2

Hasil AMI prodi teknik mesin di bidang kerjasama secara terperinci pada tabel berikut:

Tabel 2.113 Hasil AMI Program Studi Teknik Mesin di Bidang Kerjasama

No	Kriteria	Jumlah
1	Jumlah kerjasama program studi/Fakultas tahun akademik 2021/2022	
	Jumlah kerjasama bidang pendidikan	18
	Jumlah kerjasama bidang penelitian	9
	Jumlah kerjasama bidang pengabdian kepada masyarakat	8
	Jumlah kerjasama dengan Perguruan Tinggi Lain	17
	Jumlah kerjasama dengan pemerintah daerah	8
	Jumlah kerjasama dengan dunia usaha dan dunia industri	4

Dari hasil AMI prodi Teknik Mesin dapat disimpulkan beberapa elemen penilaian termasuk dalam kategori temuan berat, seperti yang disajikan pada tabel berikut:

Tabel 2.114 Kategori Temuan Berat Hasil AMI Pada Prodi Teknik Mesin

No.	Kriteria	Standar SPMI UNSAM	Deskripsi Temuan Lapangan
1	Persentase dosen tetap pada program studi dengan jabatan akademik Lektor Kepala	Persentase jumlah dosen tetap dengan jabatan lektor kepala di program studi $\geq 20\%$	Jumlah dosen tetap program studi dengan jabatan akademik Lektor Kepala = 1, Jumlah seluruh dosen tetap pada program studi = 14. Persentase dosen tetap pada program studi dengan jabatan akademik Lektor Kepala = 7,14
2	Jumlah penelitian dosen yang sesuai dengan bidang keilmuan program studi tahun 2021	Rata-rata jumlah penelitian per dosen per tahun ≥ 1	Rata-rata jumlah penelitian per dosen per tahun = 0,43
3	Integrasi kegiatan penelitian dalam pembelajaran	Rata-rata jumlah mata kuliah yang dikembangkan berdasarkan hasil penelitian dosen ≥ 1 per tahun	Rata-rata jumlah mata kuliah yang dikembangkan berdasarkan hasil penelitian dosen = 0,43
4	Jumlah kegiatan pengabdian kepada masyarakat dosen Tahun 2021	Rata-rata kegiatan pengabdian kepada masyarakat dosen per tahun ≥ 1	Rata-rata kegiatan pengabdian kepada masyarakat dosen per tahun = 0,57
5	Rata-Rata IPK mahasiswa tahun akademik 2021/2022	Rata-Rata IPK mahasiswa $\geq 3,00$	Rata-Rata IPK mahasiswa semester ganjil tahun akademik 2020/2021 = , Rata-Rata IPK mahasiswa semester genap tahun akademik 2020/2021 = . Rata-Rata IPK mahasiswa tahun akademik 2021/2022 = 0,00




No.	Kriteria	Standar SPMI UNSAM	Deskripsi Temuan Lapangan
6	Rata-Rata IPK lulusan tahun akademik 2021/2022	Rata-Rata IPK lulusan \geq 3,00	Rata-Rata IPK lulusan semester ganjil tahun akademik 2020/2021 = , Rata-Rata IPK lulusan semester genap tahun akademik 2020/2021 = . Rata-Rata IPK lulusan tahun akademik 2021/2022 = 0,00
7	Persentase kelulusan tepat waktu	80% lulusan menyelesaikan studi tepat waktu	Persentase kelulusan tepat waktu = 0,0
8	Tingkat dan ukuran pekerjaan lulusan tahun akademik 2021/2022	Tingkat dan ukuran pekerjaan lulusan masuk dalam kategori Baik Sekali	Jumlah lulusan yang bekerja di badan usaha tingkat internasional/multi nasional = 0, jumlah lulusan yang bekerja di badan usaha tingkat nasional atau berwirausaha yang berizin = 2, jumlah lulusan yang bekerja di badan usaha tingkat wilayah/lokal atau berwirausaha tidak berizin = 0, jumlah lulusan tahun akademik 2020/2021 = 17. Tingkat dan ukuran pekerjaan lulusan tahun akademik 2020/2021 termasuk kategori Kurang Sekali
9	Luaran penelitian berupa buku tahun akademik 2021/2022	Rata-rata publikasi pada buku yang dihasilkan per dosen per tahun \geq 1	Rata-rata buku yang dihasilkan dosen per tahun = 0,07
10	Publikasi ilmiah mahasiswa pada jurnal ilmiah tahun akademik 2021/2022	Rata-rata publikasi pada jurnal ilmiah per mahasiswa per tahun \geq 1	Rata-rata publikasi pada jurnal internasional per mahasiswa per tahun = 1,57
11	Luaran pengabdian kepada masyarakat dosen berupa artikel yang diterbitkan pada jurnal ilmiah tahun akademik 2021/2022	Rata-rata publikasi pada jurnal ilmiah per dosen per tahun \geq 1	Rata-rata publikasi pada jurnal internasional hasil PkM per dosen per tahun = 0,43
12	Perolehan Hak Kekayaan Intelektual per dosen tahun akademik 2021/2022	Rata-rata perolehan HKI per dosen per tahun \geq 1	Rata-rata perolehan HKI per dosen per tahun = 0,14



3. Program Studi Teknik Industri

Hasil AMI program studi teknik industri secara umum tersaji pada gambar berikut:



Gambar 2.20 Gambaran Umum Hasil AMI Prodi Teknik Industri Unsam Tahun 2022

Hasil AMI prodi teknik industri di bidang sumber daya manusia secara terperinci pada tabel berikut:

Tabel 2.115 Hasil AMI Prodi Teknik Industri di Bidang Sumber Daya Manusia

No	Kriteria	Jumlah
DOSEN		
1	Dosen tetap (orang) yang terlibat dalam kegiatan pendidikan di program studi	9
2	Pendidikan dosen tetap pada program studi	
	a. Jumlah dosen tetap program studi dengan pendidikan Doktor	0
	b. Jumlah dosen tetap program studi dengan pendidikan Magister	9
3	Jabatan fungsional dosen tetap pada program studi	
	a. Jumlah dosen tetap program studi dengan jabatan fungsional Lektor Kepala	0
	b. Jumlah dosen tetap program studi dengan jabatan fungsional Lektor	5
	c. Jumlah dosen tetap program studi dengan jabatan fungsional Asisten Ahli	4
	d. Jumlah dosen tetap program studi belum memiliki jabatan fungsional	0
4	Persentase dosen tetap program studi yang memiliki sertifikat pendidik profesional	55,56
MAHASISWA		
1	Penerimaan mahasiswa baru Tahun Akademik 2020/2021	
	a. Daya tampung	80
	b. Jumlah peminat	130
	c. Jumlah ikut seleksi	130
	d. Jumlah lulus seleksi	65
	e. Jumlah mahasiswa mendaftar ulang sebagai mahasiswa baru	56
2	Mahasiswa terdaftar Tahun Akademik 2020/2021	
	a. Semester ganjil	9
	b. Semester genap	9
	c. Jumlah mahasiswa lulus	56
	d. Persentase mahasiswa DO/mengundurkan diri	-56,0
3	Jumlah mahasiswa penerima beasiswa pendidikan TA. 2021/2022	150



Hasil AMI prodi teknik industri di bidang pendidikan secara terperinci pada tabel berikut:

Tabel 2.116 Hasil AMI Program Studi Teknik Industri di Bidang Pendidikan

No	Kriteria	Jumlah
1	Rata-rata beban dosen per semester (<i>Full-time Teaching Equivalent</i>)	11,0
2	Rata-rata jumlah mahasiswa per dosen Pembimbing Akademik (PA) per semester	25,0
3	Rata-rata jumlah pertemuan bimbingan akademik per mahasiswa per semester (Kali)	4,0
4	Rata-rata jumlah mahasiswa Tugas Akhir per dosen pembimbing utama	1,6
5	Rata-rata jumlah pertemuan bimbingan tugas akhir (Kali)	10,0
6	Rata-rata waktu penyelesaian Tugas Akhir (bulan)	10,0
7 Rata-Rata IPK mahasiswa tahun akademik 2021/2022		
Indeks Prestasi Kumulatif (IPK)		
Jumlah Rata-Rata IPK $\geq 3,50$		
Jumlah Rata-Rata IPK 3,00 - 3,49		
Jumlah Rata-Rata IPK 2,50 - 2,99		
Jumlah Rata-Rata IPK 2,00 - 2,49		
Jumlah Rata-Rata IPK $< 2,00$		
8 Perolehan penghargaan atau prestasi mahasiswa di bidang akademik TA.2021/2022		
Jumlah penghargaan atau prestasi tingkat internasional		0
Jumlah penghargaan atau prestasi tingkat nasional		2
Jumlah penghargaan atau prestasi tingkat daerah/Unsam		0
9 Perolehan penghargaan atau prestasi mahasiswa di bidang non akademik TA.2021/2022		
Jumlah penghargaan atau prestasi tingkat internasional		0
Jumlah penghargaan atau prestasi tingkat nasional		0
Jumlah penghargaan atau prestasi tingkat daerah/Unsam		6
10 Rata-Rata IPK lulusan tahun akademik 2021/2022		
Indeks Prestasi Kumulatif (IPK)		
Jumlah Rata-Rata IPK $\geq 3,50$		
Jumlah Rata-Rata IPK 3,00 - 3,49		
Jumlah Rata-Rata IPK 2,50 - 2,99		
Jumlah Rata-Rata IPK 2,00 - 2,49		
Jumlah Rata-Rata IPK $< 2,00$		
11	Jumlah mahasiswa yang lulus tepat waktu	1
12	Rata-rata masa studi lulusan tahun akademik 2021/2022 (tahun)	0,2
13	Rata-rata masa tunggu lulusan (WT) untuk bekerja (mendapatkan pekerjaan atau berwirausaha) yang relevan dengan bidang studi (bulan)	6,0
14 Tempat Bekerja Lulusan		
Jumlah lulusan yang bekerja di badan usaha tingkat internasional/multi nasional		6
Jumlah lulusan yang bekerja di badan usaha tingkat nasional atau berwirausaha yang berizin		10
Jumlah lulusan yang bekerja di badan usaha tingkat wilayah/lokal atau berwirausaha tidak berizin		12

Hasil AMI prodi teknik industri di bidang penelitian secara terperinci pada tabel berikut:



Tabel 2.117 Hasil AMI Program Studi Teknik Industri di Bidang Penelitian

No	Kriteria	Jumlah
1	Jumlah penelitian dosen yang sesuai dengan bidang keilmuan program studi tahun 2021	
	a. Jumlah penelitian dosen dengan biaya eksternal Unsam	2
	b. Jumlah penelitian dosen dengan biaya internal Unsam	3
	c. Jumlah penelitian dosen dengan biaya mandiri	1
2	Luaran penelitian dosen tahun akademik 2020/2021	
	A. Publikasi ilmiah pada jurnal	
	a. Jumlah publikasi pada jurnal internasional bereputasi	0
	b. Jumlah publikasi pada jurnal internasional	0
	c. Jumlah publikasi pada jurnal nasional terakreditasi (S1-S2)	0
	d. Jumlah publikasi pada jurnal nasional terindeks (S3-S6)	7
	e. Jumlah publikasi pada jurnal nasional ber-ISSN	2
	B. Publikasi ilmiah pada prosiding	
	a. Jumlah publikasi pada prosiding internasional terindeks Scopus	0
	b. Jumlah publikasi pada prosiding internasional	0
	c. Jumlah publikasi pada prosiding nasional	0
	C. Buku	
	a. Jumlah buku teks/referensi ber-ISBN	0
	b. Jumlah buku teks/referensi	0
	c. Jumlah monograf	9
	D. Sitasi publikasi dosen	
Jumlah sitasi publikasi ilmiah Tahun 2021 pada google scholar	15	
Jumlah sitasi publikasi ilmiah Tahun 2022 pada google scholar	0	
3	Luaran penelitian mahasiswa tahun akademik 2020/2021	
	A. Publikasi ilmiah pada jurnal	
	a. Jumlah publikasi pada jurnal internasional bereputasi	0
	b. Jumlah publikasi pada jurnal internasional	0
	c. Jumlah publikasi pada jurnal nasional terakreditasi (S1-S2)	0
	d. Jumlah publikasi pada jurnal nasional terindeks (S3-S6)	1
	e. Jumlah publikasi pada jurnal nasional ber-ISSN	10
	B. Publikasi ilmiah pada prosiding	
	a. Jumlah publikasi pada prosiding internasional terindeks Scopus	0
	b. Jumlah publikasi pada prosiding internasional	0
	c. Jumlah publikasi pada prosiding nasional	0
	4	Perolehan Hak Kekayaan Intelektual per dosen tahun akademik 2020/2021
Paten		0
Paten Sederhana		0
Hak Cipta		3
Merk Dagang		0
Rahasia Dagang		0
Desain Industri		0
Indikasi Geografis		0
Perlindungan Varietas Tanaman		0
Desain Tata Letak Sirkuit Terpadu	0	



Hasil AMI prodi teknik industri di bidang pengabdian secara terperinci pada tabel:
Tabel 2.118 Hasil AMI Program Studi Teknik Industri di Bidang Pengabdian

No	Kriteria	Jumlah
1	Kegiatan Pengabdian kepada Masyarakat dosen tahun 2021	
	Jumlah PkM dosen dengan biaya eksternal Unsam	3
	Jumlah PkM dosen dengan pendanaan internal Unsam	7
	Jumlah PkM dosen dengan biaya mandiri	0
2	Luaran kegiatan Pengabdian kepada Masyarakat dosen tahun 2021	
	c. Jumlah publikasi pada jurnal nasional terakreditasi (S1-S2)	2
	d. Jumlah publikasi pada jurnal nasional terindeks (S3-S6)	2
	e. Jumlah publikasi pada jurnal nasional ber-ISSN	0

Hasil AMI prodi teknik industri di bidang kerjasama secara terperinci pada tabel berikut:
Tabel 2.119 Hasil AMI Program Studi Teknik Industri di Bidang Kerjasama

No	Kriteria	Jumlah
1	Jumlah kerjasama program studi/Fakultas tahun akademik 2021/2022	
	Jumlah kerjasama bidang pendidikan	2
	Jumlah kerjasama bidang penelitian	0
	Jumlah kerjasama bidang pengabdian kepada masyarakat	0
	Jumlah kerjasama dengan Perguruan Tinggi Lain	0
	Jumlah kerjasama dengan pemerintah daerah	1
	Jumlah kerjasama dengan dunia usaha dan dunia industri	1

Dari hasil AMI prodi Industri dapat disimpulkan beberapa elemen penilaian termasuk dalam kategori temuan berat, seperti yang disajikan pada tabel berikut:

Tabel 2.120 Kategori Temuan Berat Hasil AMI Pada Prodi Industri

No	Kriteria	Standar SPMI UNSAM	Deskripsi Temuan Lapangan
1	Rasio jumlah daya tampung terhadap peminat Tahun Akademik 2021/2022	Rasio jumlah calon mahasiswa yang ikut seleksi terhadap daya tampung 1 : ≥ 5	Jumlah daya tampung = 80, Jumlah peminat = 130. Rasio jumlah daya tampung terhadap peminat Tahun Akademik 2021/2022 = 1 : 1,63
2	Persentase dosen pada program studi dengan pendidikan Doktor	Persentase jumlah dosen tetap dengan pendidikan doktor di program studi $\geq 30\%$	Jumlah dosen tetap program studi dengan pendidikan Doktor = 0, Jumlah seluruh dosen tetap pada program studi = 9. Persentase dosen pada program studi dengan pendidikan Doktor = 0,00
3	Persentase dosen tetap pada program studi dengan jabatan akademik Lektor Kepala	Persentase jumlah dosen tetap dengan jabatan lektor kepala di program studi $\geq 20\%$	Jumlah dosen tetap program studi dengan jabatan akademik Lektor Kepala = 0, Jumlah seluruh dosen tetap pada program studi = 9. Persentase dosen tetap pada program studi dengan jabatan akademik Lektor Kepala = 0,00
4	Kecukupan beban dosen per semester (Full-time Teaching Equivalent)	Rata-rata beban dosen per semester (Full-time Teaching Equivalent) 12 - 16 SKS	Rata-rata beban dosen per semester (Full-time Teaching Equivalent) = 11 SKS



No	Kriteria	Standar SPMI UNSAM	Deskripsi Temuan Lapangan
5	Persentase mata kuliah yang dalam penentuan nilai akhirnya memberikan bobot pada tugas-tugas $\geq 20\%$	Seluruh mata kuliah dengan bobot pada tugas-tugas $\geq 20\%$	Persentase mata kuliah dengan bobot pada tugas-tugas $\geq 20\% = 88,0$
6	Jumlah penelitian dosen yang sesuai dengan bidang keilmuan program studi tahun 2021	Rata-rata jumlah penelitian per dosen per tahun ≥ 1	Rata-rata jumlah penelitian per dosen per tahun = 0,67
7	Integrasi kegiatan penelitian dalam pembelajaran	Rata-rata jumlah mata kuliah yang dikembangkan berdasarkan hasil penelitian dosen ≥ 1 per tahun	Rata-rata jumlah mata kuliah yang dikembangkan berdasarkan hasil penelitian dosen = 0,33
8	Rata-Rata IPK lulusan tahun akademik 2021/2022	Rata-Rata IPK lulusan $\geq 3,00$	Rata-Rata IPK lulusan semester ganjil tahun akademik 2020/2021 = 0,1423611111111111, Rata-Rata IPK lulusan semester genap tahun akademik 2020/2021 = 3,15. Rata-Rata IPK lulusan tahun akademik 2021/2022 = 3,20
9	Persentase kelulusan tepat waktu	80% lulusan menyelesaikan studi tepat waktu	Persentase kelulusan tepat waktu = 3,6
10	Luaran pengabdian kepada masyarakat dosen berupa artikel yang diterbitkan pada jurnal ilmiah tahun akademik 2021/2022	Rata-rata publikasi pada jurnal ilmiah per dosen per tahun ≥ 1	Rata-rata publikasi pada jurnal internasional hasil PkM per dosen per tahun = 0,56
11	Sitasi publikasi ilmiah dosen tahun akademik 2021/2022	Rata-rata sitasi publikasi per dosen per tahun ≥ 30	Rata-rata sitasi publikasi ilmiah per dosen per tahun = 1,67
12	Perolehan Hak Kekayaan Intelektual per dosen tahun akademik 2021/2022	Rata-rata perolehan HKI per dosen per tahun ≥ 1	Rata-rata perolehan HKI per dosen per tahun = 0,33
13	Jumlah kerjasama program studi/Fakultas tahun akademik 2021/2022	Rata-rata jumlah kerjasama program studi/Fakultas tahun akademik 2020/2021 minimal 3 kegiatan per tahun	Jumlah kerjasama bidang pendidikan = 2, jumlah kerjasama bidang penelitian = 0, jumlah kerjasama bidang pengabdian kepada masyarakat = 0. Rata-rata jumlah kerjasama program studi/Fakultas tahun akademik 2021/2022 = 0,67
14	Tingkat dan ukuran kerjasama kemitraan	Tingkat dan ukuran kerjasama kemitraan masuk dalam kategori Baik Sekali	Jumlah kerjasama dengan Perguruan Tinggi Lain = 0, jumlah kerjasama dengan pemerintah daerah = 1, jumlah kerjasama dengan dunia usaha dan dunia industri = 1. Tingkat dan ukuran kerjasama kemitraan termasuk kategori Kurang





4. Program Studi Informatika

Hasil AMI program studi informatika secara umum tersaji pada gambar berikut:



Gambar 2.21 Gambaran Umum Hasil AMI Prodi Informatika Unsam Tahun 2022

Hasil AMI prodi informatika di bidang sumber daya manusia secara terperinci pada tabel berikut:

Tabel 2.121 Hasil AMI Program Studi Informatika di Bidang Sumber Daya Manusia

No	Kriteria	Jumlah
DOSEN		
1	Dosen tetap (orang) yang terlibat dalam kegiatan pendidikan di program studi	7
2	Pendidikan dosen tetap pada program studi	
	a. Jumlah dosen tetap program studi dengan pendidikan Doktor	0
	b. Jumlah dosen tetap program studi dengan pendidikan Magister	7
3	Jabatan fungsional dosen tetap pada program studi	
	a. Jumlah dosen tetap program studi dengan jabatan fungsional Lektor Kepala	0
	b. Jumlah dosen tetap program studi dengan jabatan fungsional Lektor	2
	c. Jumlah dosen tetap program studi dengan jabatan fungsional Asisten Ahli	5
	d. Jumlah dosen tetap program studi belum memiliki jabatan fungsional	0
4	Persentase dosen tetap program studi yang memiliki sertifikat pendidik profesional	57,14
MAHASISWA		
1	Penerimaan mahasiswa baru Tahun Akademik 2020/2021	
	a. Daya tampung	80
	b. Jumlah peminat	501
	c. Jumlah ikut seleksi	501
	d. Jumlah lulus seleksi	76
	e. Jumlah mahasiswa mendaftar ulang sebagai mahasiswa baru	76
2	Mahasiswa terdaftar Tahun Akademik 2020/2021	
	a. Semester ganjil	292
	b. Semester genap	292
	c. Jumlah mahasiswa lulus	20
	d. Persentase mahasiswa DO/mengundurkan diri	-20,0
3	Jumlah mahasiswa penerima beasiswa pendidikan TA. 2021/2022	93



Hasil AMI prodi informatika di bidang pendidikan secara terperinci pada tabel berikut:

Tabel 2.137 Hasil AMI Program Studi Informatika di Bidang Pendidikan

No	Kriteria	Jumlah
1	Rata-rata beban dosen per semester (<i>Full-time Teaching Equivalent</i>)	17,0
2	Rata-rata jumlah mahasiswa per dosen Pembimbing Akademik (PA) per semester	40,0
3	Rata-rata jumlah pertemuan bimbingan akademik per mahasiswa per semester (Kali)	4,0
4	Rata-rata jumlah mahasiswa Tugas Akhir per dosen pembimbing utama	1,7
5	Rata-rata jumlah pertemuan bimbingan tugas akhir (Kali)	8,0
6	Rata-rata waktu penyelesaian Tugas Akhir (bulan)	8,0
7	Rata-Rata IPK mahasiswa tahun akademik 2021/2022	
	Indeks Prestasi Kumulatif (IPK)	
	Jumlah Rata-Rata IPK $\geq 3,50$	
	Jumlah Rata-Rata IPK 3,00 - 3,49	
	Jumlah Rata-Rata IPK 2,50 - 2,99	
	Jumlah Rata-Rata IPK 2,00 - 2,49	
	Jumlah Rata-Rata IPK $< 2,00$	
8	Perolehan penghargaan atau prestasi mahasiswa di bidang akademik TA.2021/2022	
	Jumlah penghargaan atau prestasi tingkat internasional	0
	Jumlah penghargaan atau prestasi tingkat nasional	3
	Jumlah penghargaan atau prestasi tingkat daerah/Unsam	3
9	Perolehan penghargaan atau prestasi mahasiswa di bidang non akademik TA.2021/2022	
	Jumlah penghargaan atau prestasi tingkat internasional	0
	Jumlah penghargaan atau prestasi tingkat nasional	0
	Jumlah penghargaan atau prestasi tingkat daerah/Unsam	0
10	Rata-Rata IPK lulusan tahun akademik 2021/2022	
	Indeks Prestasi Kumulatif (IPK)	
	Jumlah Rata-Rata IPK $\geq 3,50$	
	Jumlah Rata-Rata IPK 3,00 - 3,49	
	Jumlah Rata-Rata IPK 2,50 - 2,99	
	Jumlah Rata-Rata IPK 2,00 - 2,49	
	Jumlah Rata-Rata IPK $< 2,00$	
11	Jumlah mahasiswa yang lulus tepat waktu	1
12	Rata-rata masa studi lulusan tahun akademik 2021/2022 (tahun)	4,6
13	Rata-rata masa tunggu lulusan (WT) untuk bekerja (mendapatkan pekerjaan atau berwirausaha) yang relevan dengan bidang studi (bulan)	5,0
14	Tempat Bekerja Lulusan	
	Jumlah lulusan yang bekerja di badan usaha tingkat internasional/multi nasional	0
	Jumlah lulusan yang bekerja di badan usaha tingkat nasional atau berwirausaha yang berizin	2
	Jumlah lulusan yang bekerja di badan usaha tingkat wilayah/lokal atau berwirausaha tidak berizin	18



Hasil AMI prodi informatika di bidang penelitian secara terperinci pada tabel berikut:

Tabel 2.122 Hasil AMI Program Studi Informatika di Bidang Penelitian

No	Kriteria	Jumlah	
1	Jumlah penelitian dosen yang sesuai dengan bidang keilmuan program studi tahun 2021		
	a. Jumlah penelitian dosen dengan biaya eksternal Unsam	0	
	b. Jumlah penelitian dosen dengan biaya internal Unsam	4	
	c. Jumlah penelitian dosen dengan biaya mandiri	1	
2	Luaran penelitian dosen tahun akademik 2020/2021		
	A. Publikasi ilmiah pada jurnal		
	a. Jumlah publikasi pada jurnal internasional bereputasi	1	
	b. Jumlah publikasi pada jurnal internasional	0	
	c. Jumlah publikasi pada jurnal nasional terakreditasi (S1-S2)	4	
	d. Jumlah publikasi pada jurnal nasional terindeks (S3-S6)	3	
	e. Jumlah publikasi pada jurnal nasional ber-ISSN	3	
	B. Publikasi ilmiah pada prosiding		
	a. Jumlah publikasi pada prosiding internasional terindeks Scopus	2	
	b. Jumlah publikasi pada prosiding internasional	2	
	c. Jumlah publikasi pada prosiding nasional	0	
	C. Buku		
	a. Jumlah buku teks/referensi ber-ISBN	0	
	b. Jumlah buku teks/referensi	0	
	c. Jumlah monograf	7	
	D. Sitasi publikasi dosen		
	Jumlah sitasi publikasi ilmiah Tahun 2021 pada google scholar	75	
	Jumlah sitasi publikasi ilmiah Tahun 2022 pada google scholar	72	
	3	Luaran penelitian mahasiswa tahun akademik 2020/2021	
A. Publikasi ilmiah pada jurnal			
a. Jumlah publikasi pada jurnal internasional bereputasi		0	
b. Jumlah publikasi pada jurnal internasional		0	
c. Jumlah publikasi pada jurnal nasional terakreditasi (S1-S2)		0	
d. Jumlah publikasi pada jurnal nasional terindeks (S3-S6)		6	
e. Jumlah publikasi pada jurnal nasional ber-ISSN		14	
B. Publikasi ilmiah pada prosiding			
a. Jumlah publikasi pada prosiding internasional terindeks Scopus		0	
b. Jumlah publikasi pada prosiding internasional		0	
c. Jumlah publikasi pada prosiding nasional		0	
4		Perolehan Hak Kekayaan Intelektual per dosen tahun akademik 2020/2021	
		Paten	0
	Paten Sederhana	0	
	Hak Cipta	1	
	Merk Dagang	0	
	Rahasia Dagang	0	
	Desain Industri	0	
	Indikasi Geografis	0	
	Perlindungan Varietas Tanaman	0	



No	Kriteria	Jumlah
	Desain Tata Letak Sirkuit Terpadu	0

Hasil AMI prodi informatika di bidang pengabdian secara terperinci pada tabel berikut:

Tabel 2.123 Hasil AMI Program Studi Informatika di Bidang Pengabdian

No	Kriteria	Jumlah
1	Kegiatan Pengabdian kepada Masyarakat dosen tahun 2021	
	Jumlah PkM dosen dengan biaya eksternal Unsam	0
	Jumlah PkM dosen dengan pendanaan internal Unsam	5
	Jumlah PkM dosen dengan biaya mandiri	1
2	Luaran kegiatan Pengabdian kepada Masyarakat dosen tahun 2021	
	c. Jumlah publikasi pada jurnal nasional terakreditasi (S1-S2)	0
	d. Jumlah publikasi pada jurnal nasional terindeks (S3-S6)	2
	e. Jumlah publikasi pada jurnal nasional ber-ISSN	2

Hasil AMI prodi informatika di bidang kerjasama secara terperinci pada tabel berikut:

Tabel 2.124 Hasil AMI Program Studi Informatika di Bidang Kerjasama

No	Kriteria	Jumlah
1	Jumlah kerjasama program studi/Fakultas tahun akademik 2021/2022	
	Jumlah kerjasama bidang pendidikan	18
	Jumlah kerjasama bidang penelitian	3
	Jumlah kerjasama bidang pengabdian kepada masyarakat	5
	Jumlah kerjasama dengan Perguruan Tinggi Lain	5
	Jumlah kerjasama dengan pemerintah daerah	15
	Jumlah kerjasama dengan dunia usaha dan dunia industri	6

Dari hasil AMI prodi Teknik Informatika dapat disimpulkan satu elemen penilaian termasuk dalam kategori temuan berat, seperti yang disajikan pada tabel berikut:

Tabel 2.125 Kategori Temuan Berat Hasil AMI Pada Prodi Teknik Informatika

No	Kriteria	Standar SPMI UNSAM	Deskripsi Temuan Lapangan
1	Kecukupan jumlah dosen pada program studi	Jumlah dosen tetap yang terlibat dalam kegiatan pendidikan di program studi \geq 12 orang	Jumlah dosen tetap yang terlibat dalam kegiatan pendidikan di program studi sebanyak 7 orang
2	Persentase dosen pada program studi dengan pendidikan Doktor	Persentase jumlah dosen tetap dengan pendidikan doktor di program studi \geq 30%	Jumlah dosen tetap program studi dengan pendidikan Doktor = 0, Jumlah seluruh dosen tetap pada program studi = 7. Persentase dosen pada program studi dengan pendidikan Doktor = 0,00
3	Persentase dosen tetap pada program studi dengan jabatan akademik Lektor Kepala	Persentase jumlah dosen tetap dengan jabatan lektor kepala di program studi \geq 20%	Jumlah dosen tetap program studi dengan jabatan akademik Lektor Kepala = 0, Jumlah seluruh dosen tetap pada program studi = 7. Persentase dosen tetap pada program studi dengan jabatan akademik Lektor Kepala = 0,00
4	Persentase mata kuliah yang menggunakan metode pembelajaran pemecahan kasus (case method) atau pembelajaran kelompok berbasis proyek (team-based project)	Terdapat 75% s.d. 100% mata kuliah yang menggunakan metode pembelajaran pemecahan kasus (case method) atau pembelajaran kelompok berbasis proyek (team-based project)	Terdapat <25% mata kuliah yang menggunakan metode pembelajaran pemecahan kasus (case method) atau pembelajaran kelompok berbasis proyek (team-based project)



No	Kriteria	Standar SPMI UNSAM	Deskripsi Temuan Lapangan
5	Jumlah penelitian dosen yang sesuai dengan bidang keilmuan program studi tahun 2021	Rata-rata jumlah penelitian per dosen per tahun ≥ 1	Rata-rata jumlah penelitian per dosen per tahun = 0,71
6	Integrasi kegiatan penelitian dalam pembelajaran	Rata-rata jumlah mata kuliah yang dikembangkan berdasarkan hasil penelitian dosen ≥ 1 per tahun	Rata-rata jumlah mata kuliah yang dikembangkan berdasarkan hasil penelitian dosen = 1,14
7	Keterlibatan mahasiswa yang melakukan Tugas Akhir (TA) dalam penelitian dosen	$\geq 50\%$ mahasiswa Tugas Akhir (TA) terlibat dalam penelitian dosen	Persentase mahasiswa Tugas Akhir (TA) yang terlibat dalam penelitian dosen = 25,00
8	Jumlah kegiatan pengabdian kepada masyarakat dosen Tahun 2021	Rata-rata kegiatan pengabdian kepada masyarakat dosen per tahun ≥ 1	Rata-rata kegiatan pengabdian kepada masyarakat dosen per tahun = 0,86
9	Rata-Rata IPK mahasiswa tahun akademik 2021/2022	Rata-Rata IPK mahasiswa $\geq 3,00$	Rata-Rata IPK mahasiswa semester ganjil tahun akademik 2020/2021 = , Rata-Rata IPK mahasiswa semester genap tahun akademik 2020/2021 = . Rata-Rata IPK mahasiswa tahun akademik 2021/2022 = 0,00
10	Perolehan penghargaan atau prestasi mahasiswa di bidang non akademik TA.2021/2022	Jumlah penghargaan atau prestasi mahasiswa di bidang non akademik ≥ 10	Jumlah penghargaan atau prestasi tingkat internasional = 0, jumlah penghargaan atau prestasi tingkat nasional = 0, jumlah penghargaan atau prestasi tingkat daerah/Unsam = 0. Jumlah penghargaan atau prestasi mahasiswa di bidang non akademik TA.2020/2021 = 0,0
11	Rata-Rata IPK lulusan tahun akademik 2021/2022	Rata-Rata IPK lulusan $\geq 3,00$	Rata-Rata IPK lulusan semester ganjil tahun akademik 2020/2021 = , Rata-Rata IPK lulusan semester genap tahun akademik 2020/2021 = . Rata-Rata IPK lulusan tahun akademik 2021/2022 = 0,00
12	Persentase kelulusan tepat waktu	80% lulusan menyelesaikan studi tepat waktu	Persentase kelulusan tepat waktu = 5,0
13	Tingkat dan ukuran pekerjaan lulusan tahun akademik 2021/2022	Tingkat dan ukuran pekerjaan lulusan masuk dalam kategori Baik Sekali	Jumlah lulusan yang bekerja di badan usaha tingkat internasional/multi nasional = 0, jumlah lulusan yang bekerja di badan usaha tingkat nasional atau berwirausaha yang berizin = 2, jumlah lulusan yang bekerja di badan usaha tingkat wilayah/lokal atau berwirausaha tidak berizin = 18, jumlah lulusan tahun akademik 2020/2021 = 20. Tingkat dan ukuran pekerjaan lulusan tahun akademik 2020/2021 termasuk kategori Kurang Sekali
14	Luaran penelitian dosen yang didesiminasikan pada forum ilmiah tahun akademik 2021/2022	Rata-rata publikasi pada prosiding ilmiah per dosen per tahun ≥ 1	Rata-rata publikasi pada prosiding ilmiah per dosen per tahun = 0,57
15	Luaran penelitian berupa buku tahun akademik 2021/2022	Rata-rata publikasi pada buku yang dihasilkan per dosen per tahun ≥ 1	Rata-rata buku yang dihasilkan dosen per tahun = 0,00
16	Publikasi ilmiah mahasiswa pada jurnal ilmiah tahun akademik 2021/2022	Rata-rata publikasi pada jurnal ilmiah per mahasiswa per tahun ≥ 1	Rata-rata publikasi pada jurnal internasional per mahasiswa per tahun = 2,86
17	Publikasi ilmiah mahasiswa pada forum	Rata-rata publikasi pada prosiding ilmiah per mahasiswa per tahun ≥ 1	Rata-rata publikasi mahasiswa pada prosiding per tahun = 0,00




No	Kriteria	Standar SPMI UNSAM	Deskripsi Temuan Lapangan
	ilmiah tahun akademik 2021/2022		
18	Luaran pengabdian kepada masyarakat dosen berupa artikel yang diterbitkan pada jurnal ilmiah tahun akademik 2021/2022	Rata-rata publikasi pada jurnal ilmiah per dosen per tahun ≥ 1	Rata-rata publikasi pada jurnal internasional hasil PkM per dosen per tahun = 0,71
19	Sitasi publikasi ilmiah dosen tahun akademik 2021/2022	Rata-rata sitasi publikasi per dosen per tahun ≥ 30	Rata-rata sitasi publikasi ilmiah per dosen per tahun = 21,00
20	Perolehan Hak Kekayaan Intelektual per dosen tahun akademik 2021/2022	Rata-rata perolehan HKI per dosen per tahun ≥ 1	Rata-rata perolehan HKI per dosen per tahun = 0,14



5. Program Studi Matematika

Hasil AMI program studi matematika secara umum tersaji pada gambar berikut:



Gambar 2.22 Gambaran Umum Hasil AMI Program Studi Matematika Unsam Tahun 2022

Hasil AMI prodi matematika di bidang sumber daya manusia secara terperinci pada tabel berikut:

Tabel 2.126 Hasil AMI Program Studi Matematika di Bidang Sumber Daya Manusia

No	Kriteria	Jumlah
DOSEN		
1	Dosen tetap (orang) yang terlibat dalam kegiatan pendidikan di program studi	7
2	Pendidikan dosen tetap pada program studi	
	a. Jumlah dosen tetap program studi dengan pendidikan Doktor	0
	b. Jumlah dosen tetap program studi dengan pendidikan Magister	7
3	Jabatan fungsional dosen tetap pada program studi	
	a. Jumlah dosen tetap program studi dengan jabatan fungsional Lektor Kepala	0
	b. Jumlah dosen tetap program studi dengan jabatan fungsional Lektor	1
	c. Jumlah dosen tetap program studi dengan jabatan fungsional Asisten Ahli	6
	d. Jumlah dosen tetap program studi belum memiliki jabatan fungsional	0
4	Persentase dosen tetap program studi yang memiliki sertifikat pendidik profesional	42,86
MAHASISWA		
1	Penerimaan mahasiswa baru Tahun Akademik 2020/2021	
	a. Daya tampung	40
	b. Jumlah peminat	29
	c. Jumlah ikut seleksi	29
	d. Jumlah lulus seleksi	25
	e. Jumlah mahasiswa mendaftar ulang sebagai mahasiswa baru	21
2	Mahasiswa terdaftar Tahun Akademik 2020/2021	
	a. Semester ganjil	0
	b. Semester genap	0
	c. Jumlah mahasiswa lulus	13
	d. Persentase mahasiswa DO/mengundurkan diri	-13,0
3	Jumlah mahasiswa penerima beasiswa pendidikan TA. 2021/2022	49

Hasil AMI prodi matematika di bidang pendidikan secara terperinci pada tabel berikut:



Tabel 2.144 Hasil AMI Program Studi Matematika di Bidang Pendidikan

No	Kriteria	Jumlah
1	Rata-rata beban dosen per semester (<i>Full-time Teaching Equivalent</i>)	0,0
2	Rata-rata jumlah mahasiswa per dosen Pembimbing Akademik (PA) per semester	13,0
3	Rata-rata jumlah pertemuan bimbingan akademik per mahasiswa per semester (Kali)	7,0
4	Rata-rata jumlah mahasiswa Tugas Akhir per dosen pembimbing utama	3,9
5	Rata-rata jumlah pertemuan bimbingan tugas akhir (Kali)	10,0
6	Rata-rata waktu penyelesaian Tugas Akhir (bulan)	8,0
7 Rata-Rata IPK mahasiswa tahun akademik 2021/2022		
Indeks Prestasi Kumulatif (IPK)		
Jumlah Rata-Rata IPK $\geq 3,50$		
Jumlah Rata-Rata IPK 3,00 - 3,49		
Jumlah Rata-Rata IPK 2,50 - 2,99		
Jumlah Rata-Rata IPK 2,00 - 2,49		
Jumlah Rata-Rata IPK $< 2,00$		
8 Perolehan penghargaan atau prestasi mahasiswa di bidang akademik TA.2021/2022		
Jumlah penghargaan atau prestasi tingkat internasional		0
Jumlah penghargaan atau prestasi tingkat nasional		0
Jumlah penghargaan atau prestasi tingkat daerah/Unsam		5
9 Perolehan penghargaan atau prestasi mahasiswa di bidang non akademik TA.2021/2022		
Jumlah penghargaan atau prestasi tingkat internasional		0
Jumlah penghargaan atau prestasi tingkat nasional		0
Jumlah penghargaan atau prestasi tingkat daerah/Unsam		3
10 Rata-Rata IPK lulusan tahun akademik 2021/2022		
Indeks Prestasi Kumulatif (IPK)		
Jumlah Rata-Rata IPK $\geq 3,50$		
Jumlah Rata-Rata IPK 3,00 - 3,49		
Jumlah Rata-Rata IPK 2,50 - 2,99		
Jumlah Rata-Rata IPK 2,00 - 2,49		
Jumlah Rata-Rata IPK $< 2,00$		
11	Jumlah mahasiswa yang lulus tepat waktu	3
12	Rata-rata masa studi lulusan tahun akademik 2021/2022 (tahun)	4,3
13	Rata-rata masa tunggu lulusan (WT) untuk bekerja (mendapatkan pekerjaan atau berwirausaha) yang relevan dengan bidang studi (bulan)	2,0
14 Tempat Bekerja Lulusan		
Jumlah lulusan yang bekerja di badan usaha tingkat internasional/multi nasional		0
Jumlah lulusan yang bekerja di badan usaha tingkat nasional atau berwirausaha yang berizin		3
Jumlah lulusan yang bekerja di badan usaha tingkat wilayah/lokal atau berwirausaha tidak berizin		0



Hasil AMI prodi matematika di bidang penelitian secara terperinci pada tabel berikut:

Tabel 2.127 Hasil AMI Program Studi Matematika di Bidang Penelitian

No	Kriteria	Jumlah	
1	Jumlah penelitian dosen yang sesuai dengan bidang keilmuan program studi tahun 2021		
	a. Jumlah penelitian dosen dengan biaya eksternal Unsam	0	
	b. Jumlah penelitian dosen dengan biaya internal Unsam	4	
	c. Jumlah penelitian dosen dengan biaya mandiri	0	
2	Luaran penelitian dosen tahun akademik 2020/2021		
	A. Publikasi ilmiah pada jurnal		
	a. Jumlah publikasi pada jurnal internasional bereputasi	0	
	b. Jumlah publikasi pada jurnal internasional	0	
	c. Jumlah publikasi pada jurnal nasional terakreditasi (S1-S2)	1	
	d. Jumlah publikasi pada jurnal nasional terindeks (S3-S6)	7	
	e. Jumlah publikasi pada jurnal nasional ber-ISSN	5	
	B. Publikasi ilmiah pada prosiding		
	a. Jumlah publikasi pada prosiding internasional terindeks Scopus	0	
	b. Jumlah publikasi pada prosiding internasional	1	
	c. Jumlah publikasi pada prosiding nasional	0	
	C. Buku		
	a. Jumlah buku teks/referensi ber-ISBN	0	
	b. Jumlah buku teks/referensi	0	
	c. Jumlah monograf	7	
	D. Sitasi publikasi dosen		
	Jumlah sitasi publikasi ilmiah Tahun 2021 pada google scholar	3	
Jumlah sitasi publikasi ilmiah Tahun 2022 pada google scholar	1		
3	Luaran penelitian mahasiswa tahun akademik 2020/2021		
	A. Publikasi ilmiah pada jurnal		
	a. Jumlah publikasi pada jurnal internasional bereputasi	0	
	b. Jumlah publikasi pada jurnal internasional	0	
	c. Jumlah publikasi pada jurnal nasional terakreditasi (S1-S2)	0	
	d. Jumlah publikasi pada jurnal nasional terindeks (S3-S6)	2	
	e. Jumlah publikasi pada jurnal nasional ber-ISSN	15	
	B. Publikasi ilmiah pada prosiding		
	a. Jumlah publikasi pada prosiding internasional terindeks Scopus	0	
	b. Jumlah publikasi pada prosiding internasional	0	
	c. Jumlah publikasi pada prosiding nasional	0	
	4	Perolehan Hak Kekayaan Intelektual per dosen tahun akademik 2020/2021	
		Paten	0
Paten Sederhana		0	
Hak Cipta		1	
Merk Dagang		0	
Rahasia Dagang		0	
Desain Industri		0	
Indikasi Geografis		0	
Perlindungan Varietas Tanaman		0	
Desain Tata Letak Sirkuit Terpadu		0	



Hasil AMI prodi matematika di bidang pengabdian secara terperinci pada tabel berikut:

Tabel 2.128 Hasil AMI Program Studi Matematika di Bidang Pengabdian

No	Kriteria	Jumlah
1	Kegiatan Pengabdian kepada Masyarakat dosen tahun 2021	
	Jumlah PkM dosen dengan biaya eksternal Unsam	0
	Jumlah PkM dosen dengan pendanaan internal Unsam	2
	Jumlah PkM dosen dengan biaya mandiri	0
2	Luaran kegiatan Pengabdian kepada Masyarakat dosen tahun 2021	
	c. Jumlah publikasi pada jurnal nasional terakreditasi (S1-S2)	0
	d. Jumlah publikasi pada jurnal nasional terindeks (S3-S6)	4
	e. Jumlah publikasi pada jurnal nasional ber-ISSN	1

Hasil AMI prodi matematika di bidang kerjasama secara terperinci pada tabel berikut:

Tabel 2.129 Hasil AMI Program Studi Matematika di Bidang Kerjasama

No	Kriteria	Jumlah
1	Jumlah kerjasama program studi/Fakultas tahun akademik 2021/2022	
	Jumlah kerjasama bidang pendidikan	0
	Jumlah kerjasama bidang penelitian	0
	Jumlah kerjasama bidang pengabdian kepada masyarakat	0
	Jumlah kerjasama dengan Perguruan Tinggi Lain	0
	Jumlah kerjasama dengan pemerintah daerah	1
	Jumlah kerjasama dengan dunia usaha dan dunia industri	1

Dari hasil AMI prodi Matematika dapat disimpulkan delapan elemen penilaian termasuk dalam kategori temuan berat, seperti yang disajikan pada tabel berikut:

Tabel 2.130 Kategori Temuan Berat Hasil AMI Pada Prodi Matematika

No.	Kriteria	Standar SPMI UNSAM	Deskripsi Temuan Lapangan
1	Visi Program Studi	Visi prodi memenuhi 4 aspek (unik/khas, relevan, jelas, realistis) dan sesuai dengan arah pengembangan ipteks di bidangnya	Viisi yang disajikan untuk tahun 2035, kajian visi sudah sesuai.
2	Strategi pencapaian tujuan dan sasaran program studi	Strategi efektif untuk mencapai tujuan dan sasaran disusun berdasarkan analisis yang sistematis dengan menggunakan metoda yang relevan dan terdokumentasi serta pada pelaksanaannya dilakukan pemantauan dan evaluasi dan ditindaklanjuti	Renstra dan renop belum ada
3	Ketersediaan informasi penerimaan mahasiswa baru	Informasi pendaftaran, seleksi, dan registrasi mahasiswa baru yang dapat di akses di website program studi dan selalu di update secara berkala	Temuan terdapat pada website namun masih tahun 2020,. Selain itu prodi menggunakan media sosial
4	Rasio jumlah daya tampung terhadap peminat Tahun Akademik 2021/2022	Rasio jumlah calon mahasiswa yang ikut seleksi terhadap daya tampung 1 : ≥ 5	Jumlah daya tampung = 40, Jumlah peminat = 29. Rasio jumlah daya tampung terhadap peminat Tahun Akademik 2021/2022 = 1 : 0,73



No.	Kriteria	Standar SPMI UNSAM	Deskripsi Temuan Lapangan
5	Persentase mahasiswa baru yang melakukan registrasi ulang Tahun Akademik 2021/2022	Persentase mahasiswa baru yang melakukan registrasi ulang sebesar $\geq 95\%$	Jumlah calon mahasiswa lulus seleksi = 25, Jumlah mahasiswa mendaftar ulang sebagai mahasiswa baru = 21. Persentase mahasiswa baru yang melakukan registrasi ulang Tahun Akademik 2021/2022 = 84,0
6	Persentase mahasiswa DO/mengundurkan diri	Persentase mahasiswa DO/mengundurkan diri maksimal 20%	Persentase rata-rata mahasiswa DO/mengundurkan diri = -13,0
7	Persentase mahasiswa penerima beasiswa pendidikan Tahun Akademik 2021/2022	Persentase mahasiswa penerima beasiswa pendidikan minimal 20%	Jumlah mahasiswa penerima beasiswa pendidikan TA. 2020/2021 = 49, Jumlah seluruh mahasiswa TA. 2020/2021 = 86. Persentase mahasiswa penerima beasiswa pendidikan Tahun Akademik 2021/2022 = 56,98
8	Kecukupan jumlah dosen pada program studi	Jumlah dosen tetap yang terlibat dalam kegiatan pendidikan di program studi ≥ 12 orang	Jumlah dosen tetap yang terlibat dalam kegiatan pendidikan di program studi sebanyak 7 orang
9	Persentase dosen pada program studi dengan pendidikan Doktor	Persentase jumlah dosen tetap dengan pendidikan doktor di program studi $\geq 30\%$	Jumlah dosen tetap program studi dengan pendidikan Doktor = 0, Jumlah seluruh dosen tetap pada program studi = 7. Persentase dosen pada program studi dengan pendidikan Doktor = 0,00
10	Persentase dosen tetap pada program studi dengan jabatan akademik Lektor Kepala	Persentase jumlah dosen tetap dengan jabatan lektor kepala di program studi $\geq 20\%$	Jumlah dosen tetap program studi dengan jabatan akademik Lektor Kepala = 0, Jumlah seluruh dosen tetap pada program studi = 7. Persentase dosen tetap pada program studi dengan jabatan akademik Lektor Kepala = 0,00
11	Persentase dosen pada program studi dengan jabatan akademik Lektor	Persentase jumlah dosen tetap dengan jabatan lektor di program studi $\geq 40\%$	Jumlah dosen tetap program studi dengan jabatan akademik Lektor = 1, Jumlah seluruh dosen tetap pada program studi = 7. Persentase dosen pada program studi dengan jabatan akademik Lektor = 14,29
12	Persentase dosen pada program studi yang memiliki sertifikat pendidik profesional	Persentase jumlah dosen tetap yang memiliki sertifikat pendidik profesional di program studi $\geq 75\%$	Jumlah dosen tetap program studi yang memiliki sertifikat pendidik profesional = 3, Jumlah seluruh dosen tetap pada program studi = 7. Persentase dosen pada program studi yang memiliki sertifikat pendidik profesional = 42,86
13	Rasio jumlah mahasiswa terhadap jumlah dosen tetap program studi	Rasio jumlah mahasiswa terhadap jumlah dosen tetap program studi (Sosial Humaniora 1:33; Sains dan Teknologi 1:23)	Rasio jumlah mahasiswa terhadap jumlah dosen tetap program studi termasuk kategori Kurang Sekali



No.	Kriteria	Standar SPMI UNSAM	Deskripsi Temuan Lapangan
14	Kesesuaian bidang keahlian dosen dengan mata kuliah yang diajarkan	Seluruh mata kuliah di ajar oleh dosen yang tidak sesuai dengan bidang keahliannya	Jumlah mata kuliah di ajar oleh dosen yang tidak sesuai dengan bidang keahliannya = 3 Mata Kuliah
15	Efektifitas pembimbingan Tugas Akhir	Rata-rata jumlah pertemuan pembimbingan tugas akhir ≥ 8 kali	Rata-rata jumlah pertemuan pembimbingan tugas akhir = 10 Kali
16	Rata-rata waktu penyelesaian Tugas Akhir	Rata-rata waktu penyelesaian Tugas Akhir ≤ 6 bulan	Rata-rata waktu penyelesaian Tugas Akhir = 8 Bulan
17	Rata-rata jumlah mahasiswa per dosen Pembimbing Akademik (PA) per semester	Jumlah mahasiswa bimbingan akademik per dosen pembimbing ≤ 20 orang per semester	Rata-rata jumlah mahasiswa per dosen Pembimbing Akademik (PA) = 13 orang per semester
18	Efektifitas pembimbingan akademik per mahasiswa per semester	Rata-rata jumlah pertemuan bimbingan akademik ≥ 4 kali	Rata-rata jumlah pertemuan pembimbingan akademik per mahasiswa = 7 Kali per semester
19	Reputasi dan keluasan jejaring dosen dalam bidang akademik dan profesi	Lebih dari 30% dosen tetap menjadi anggota masyarakat bidang ilmu tingkat nasional atau internasional	Antara 15% s.d. 30% dosen tetap yang menjadi anggota masyarakat bidang ilmu tingkat internasional atau nasional
20	Persentase mata kuliah yang dalam penentuan nilai akhirnya memberikan bobot pada tugas-tugas $\geq 20\%$	Seluruh mata kuliah dengan bobot pada tugas-tugas $\geq 20\%$	Persentase mata kuliah dengan bobot pada tugas-tugas $\geq 20\% = 100,0$
21	Fleksibilitas mata kuliah pilihan	Rasio SKS mata kuliah pilihan yang disediakan terhadap jumlah SKS yang diwajibkan untuk diambil adalah 1:3	Rasio SKS mata kuliah yang disediakan terhadap jumlah SKS yang diwajibkan 1 : 0,8
22	Jumlah penelitian dosen yang sesuai dengan bidang keilmuan program studi tahun 2021	Rata-rata jumlah penelitian per dosen per tahun ≥ 1	Rata-rata jumlah penelitian per dosen per tahun = 0,57
23	Integrasi kegiatan penelitian dalam pembelajaran	Rata-rata jumlah mata kuliah yang dikembangkan berdasarkan hasil penelitian dosen ≥ 1 per tahun	Rata-rata jumlah mata kuliah yang dikembangkan berdasarkan hasil penelitian dosen = 1,00



No.	Kriteria	Standar SPMI UNSAM	Deskripsi Temuan Lapangan
24	Keterlibatan mahasiswa yang melakukan Tugas Akhir (TA) dalam penelitian dosen	$\geq 50\%$ mahasiswa Tugas Akhir (TA) terlibat dalam penelitian dosen	Persentase mahasiswa Tugas Akhir (TA) yang terlibat dalam penelitian dosen = 44,44
25	Jumlah kegiatan pengabdian kepada masyarakat dosen Tahun 2021	Rata-rata kegiatan pengabdian kepada masyarakat dosen per tahun ≥ 1	Rata-rata kegiatan pengabdian kepada masyarakat dosen per tahun = 0,29
26	Integrasi kegiatan pengabdian kepada masyarakat dalam pembelajaran	Rata-rata jumlah mata kuliah yang dikembangkan berdasarkan hasil PKM dosen ≥ 1 per tahun	Rata-rata jumlah mata kuliah yang dikembangkan berdasarkan hasil PKM dosen = 0,00
27	Rata-Rata IPK mahasiswa tahun akademik 2021/2022	Rata-Rata IPK mahasiswa $\geq 3,00$	Rata-Rata IPK mahasiswa semester ganjil tahun akademik 2020/2021 = 3,42, Rata-Rata IPK mahasiswa semester genap tahun akademik 2020/2021 = 3,4. Rata-Rata IPK mahasiswa tahun akademik 2021/2022 = 3,41
28	Perolehan penghargaan atau prestasi mahasiswa di bidang akademik TA.2021/2022	Jumlah penghargaan atau prestasi mahasiswa di bidang akademik ≥ 10	Jumlah penghargaan atau prestasi tingkat internasional = 0, jumlah penghargaan atau prestasi tingkat nasional = 0, jumlah penghargaan atau prestasi tingkat daerah/Unsams = 5. Jumlah total penghargaan atau prestasi mahasiswa di bidang akademik TA.2021/2022 = 2,0
29	Perolehan penghargaan atau prestasi mahasiswa di bidang non akademik TA.2021/2022	Jumlah penghargaan atau prestasi mahasiswa di bidang non akademik ≥ 10	Jumlah penghargaan atau prestasi tingkat internasional = 0, jumlah penghargaan atau prestasi tingkat nasional = 0, jumlah penghargaan atau prestasi tingkat daerah/Unsams = 3. Jumlah penghargaan atau prestasi mahasiswa di bidang non akademik TA.2020/2021 = 3,0
30	Rata-Rata IPK lulusan tahun akademik 2021/2022	Rata-Rata IPK lulusan $\geq 3,00$	Rata-Rata IPK lulusan semester ganjil tahun akademik 2020/2021 = 3,37, Rata-Rata IPK lulusan semester genap tahun akademik 2020/2021 = 3,63. Rata-Rata IPK lulusan tahun akademik 2021/2022 = 3,50
31	Rata-rata masa studi lulusan tahun akademik 2021/2022	Rata-Rata masa studi lulusan ≤ 4 tahun	Rata-rata masa studi lulusan tahun akademik 2021/2022 (tahun) = 4,3
32	Persentase kelulusan tepat waktu	80% lulusan menyelesaikan studi tepat waktu	Persentase kelulusan tepat waktu = 23,1



No.	Kriteria	Standar SPMI UNSAM	Deskripsi Temuan Lapangan
33	Masa tunggu lulusan (WT) untuk bekerja (mendapatkan pekerjaan atau berwirausaha) yang relevan dengan bidang studi	Rata-Rata waktu tunggu lulusan untuk bekerja (memperoleh pekerjaan atau berwirausaha) ≤ 3 bulan	Rata-rata masa tunggu lulusan (WT) untuk bekerja (mendapatkan pekerjaan atau berwirausaha) yang relevan dengan bidang studi (bulan) = 2,00
34	Kesesuaian bidang kerja lulusan dengan bidang studi	80% lulusan bekerja sesuai dengan profil lulusan	Persentase lulusan yang bekerja sesuai dengan profil lulusan = 100,0
35	Tingkat dan ukuran pekerjaan lulusan tahun akademik 2021/2022	Tingkat dan ukuran pekerjaan lulusan masuk dalam kategori Baik Sekali	Jumlah lulusan yang bekerja di badan usaha tingkat internasional/multi nasional = 0, jumlah lulusan yang bekerja di badan usaha tingkat nasional atau berwirausaha yang berizin = 3, jumlah lulusan yang bekerja di badan usaha tingkat wilayah/lokal atau berwirausaha tidak berizin = 0, jumlah lulusan tahun akademik 2020/2021 = 13. Tingkat dan ukuran pekerjaan lulusan tahun akademik 2020/2021 termasuk kategori Kurang Sekali
36	Tingkat kepuasan pengguna terhadap lulusan	> 75% pengguna menyatakan puas terhadap lulusan	Tidak melakukan pengukuran terhadap kepuasan pengguna terhadap lulusan
37	Analisis dan tindak lanjut dari hasil pengukuran kepuasan pengguna	Hasil pengukuran dianalisis dan ditindaklanjuti minimal setiap semester, serta digunakan untuk perbaikan proses pembelajaran dan menunjukkan peningkatan hasil pembelajaran	Belum dianalisis
38	Luaran penelitian dosen berupa artikel yang diterbitkan pada jurnal ilmiah tahun akademik 2021/2022	Rata-rata publikasi pada jurnal ilmiah per dosen per tahun ≥ 1	Rata-rata publikasi pada jurnal ilmiah per dosen per tahun = 1,86
39	Luaran penelitian berupa buku tahun akademik 2021/2022	Rata-rata publikasi pada buku yang dihasilkan per dosen per tahun ≥ 1	Rata-rata buku yang dihasilkan dosen per tahun = 0,00
40	Publikasi ilmiah mahasiswa pada jurnal ilmiah tahun akademik 2021/2022	Rata-rata publikasi pada jurnal ilmiah per mahasiswa per tahun ≥ 1	Rata-rata publikasi pada jurnal internasional per mahasiswa per tahun = 0,22




No.	Kriteria	Standar SPMI UNSAM	Deskripsi Temuan Lapangan
41	Publikasi ilmiah mahasiswa pada forum ilmiah tahun akademik 2021/2022	Rata-rata publikasi pada prosiding ilmiah per mahasiswa per tahun ≥ 1	Rata-rata publikasi mahasiswa pada prosiding per tahun = 0,00
42	Luaran pengabdian kepada masyarakat dosen berupa artikel yang diterbitkan pada jurnal ilmiah tahun akademik 2021/2022	Rata-rata publikasi pada jurnal ilmiah per dosen per tahun ≥ 1	Rata-rata publikasi pada jurnal internasional hasil PkM per dosen per tahun = 0,71
43	Sitasi publikasi ilmiah dosen tahun akademik 2021/2022	Rata-rata sitasi publikasi per dosen per tahun ≥ 30	Rata-rata sitasi publikasi ilmiah per dosen per tahun = 0,57
44	Perolehan Hak Kekayaan Intelektual per dosen tahun akademik 2021/2022	Rata-rata perolehan HKI per dosen per tahun ≥ 1	Rata-rata perolehan HKI per dosen per tahun = 0,14
45	Jumlah kerjasama program studi/Fakultas tahun akademik 2021/2022	Rata-rata jumlah kerjasama program studi/Fakultas tahun akademik 2020/2021 minimal 3 kegiatan per tahun	Jumlah kerjasama bidang pendidikan = 0, jumlah kerjasama bidang penelitian = 0, jumlah kerjasama bidang pengabdian kepada masyarakat = 0. Rata-rata jumlah kerjasama program studi/Fakultas tahun akademik 2021/2022 = 0,00
46	Tingkat dan ukuran kerjasama kemitraan	Tingkat dan ukuran kerjasama kemitraan masuk dalam kategori Baik Sekali	Jumlah kerjasama dengan Perguruan Tinggi Lain = 0, jumlah kerjasama dengan pemerintah daerah = 1, jumlah kerjasama dengan dunia usaha dan dunia industri = 1. Tingkat dan ukuran kerjasama kemitraan termasuk kategori Kurang Sekali



6. Program Studi Biologi

Hasil AMI program studi biologi secara umum tersaji pada gambar berikut:



Gambar 2.23 Gambaran Umum Hasil AMI Program Studi Biologi Unsam Tahun 2022

Hasil AMI program studi biologi di bidang sumber daya manusia secara terperinci pada tabel berikut:

Tabel 2.131 Hasil AMI Program Studi Biologi di Bidang Sumber Daya Manusia

No	Kriteria	Jumlah
DOSEN		
1	Dosen tetap (orang) yang terlibat dalam kegiatan pendidikan di program studi	12
2	Pendidikan dosen tetap pada program studi	
	a. Jumlah dosen tetap program studi dengan pendidikan Doktor	0
	b. Jumlah dosen tetap program studi dengan pendidikan Magister	12
3	Jabatan fungsional dosen tetap pada program studi	
	a. Jumlah dosen tetap program studi dengan jabatan fungsional Lektor Kepala	0
	b. Jumlah dosen tetap program studi dengan jabatan fungsional Lektor	3
	c. Jumlah dosen tetap program studi dengan jabatan fungsional Asisten Ahli	6
	d. Jumlah dosen tetap program studi belum memiliki jabatan fungsional	3
4	Persentase dosen tetap program studi yang memiliki sertifikat pendidik profesional	33,33
MAHASISWA		
1	Penerimaan mahasiswa baru Tahun Akademik 2020/2021	
	a. Daya tampung	40
	b. Jumlah peminat	50
	c. Jumlah ikut seleksi	50
	d. Jumlah lulus seleksi	37
	e. Jumlah mahasiswa mendaftar ulang sebagai mahasiswa baru	25
2	Mahasiswa terdaftar Tahun Akademik 2020/2021	
	a. Semester ganjil	103
	b. Semester genap	103
	c. Jumlah mahasiswa lulus	15
	d. Persentase mahasiswa DO/mengundurkan diri	-15,0
3	Jumlah mahasiswa penerima beasiswa pendidikan TA. 2021/2022	54



Hasil AMI prodi biologi di bidang pendidikan secara terperinci pada tabel berikut:

Tabel 2.151 Hasil AMI Program Studi Biologi di Bidang Pendidikan

No	Kriteria	Jumlah
1	Rata-rata beban dosen per semester (<i>Full-time Teaching Equivalent</i>)	15,4
2	Rata-rata jumlah mahasiswa per dosen Pembimbing Akademik (PA) per semester	8,6
3	Rata-rata jumlah pertemuan bimbingan akademik per mahasiswa per semester (Kali)	4,0
4	Rata-rata jumlah mahasiswa Tugas Akhir per dosen pembimbing utama	2,7
5	Rata-rata jumlah pertemuan bimbingan tugas akhir (Kali)	8,0
6	Rata-rata waktu penyelesaian Tugas Akhir (bulan)	5,5
7	Rata-Rata IPK mahasiswa tahun akademik 2021/2022	
	Indeks Prestasi Kumulatif (IPK)	
	Jumlah Rata-Rata IPK $\geq 3,50$	
	Jumlah Rata-Rata IPK 3,00 - 3,49	
	Jumlah Rata-Rata IPK 2,50 - 2,99	
	Jumlah Rata-Rata IPK $< 2,00$	
8	Perolehan penghargaan atau prestasi mahasiswa di bidang akademik TA.2021/2022	
	Jumlah penghargaan atau prestasi tingkat internasional	0
	Jumlah penghargaan atau prestasi tingkat nasional	0
	Jumlah penghargaan atau prestasi tingkat daerah/Unsam	21
9	Perolehan penghargaan atau prestasi mahasiswa di bidang non akademik TA.2021/2022	
	Jumlah penghargaan atau prestasi tingkat internasional	0
	Jumlah penghargaan atau prestasi tingkat nasional	11
	Jumlah penghargaan atau prestasi tingkat daerah/Unsam	6
10	Rata-Rata IPK lulusan tahun akademik 2021/2022	
	Indeks Prestasi Kumulatif (IPK)	
	Jumlah Rata-Rata IPK $\geq 3,50$	
	Jumlah Rata-Rata IPK 3,00 - 3,49	
	Jumlah Rata-Rata IPK 2,50 - 2,99	
	Jumlah Rata-Rata IPK $< 2,00$	
11	Jumlah mahasiswa yang lulus tepat waktu	20
12	Rata-rata masa studi lulusan tahun akademik 2021/2022 (tahun)	3,9
13	Rata-rata masa tunggu lulusan (WT) untuk bekerja (mendapatkan pekerjaan atau berwirausaha) yang relevan dengan bidang studi (bulan)	3,9
14	Tempat Bekerja Lulusan	
	Jumlah lulusan yang bekerja di badan usaha tingkat internasional/multi nasional	0
	Jumlah lulusan yang bekerja di badan usaha tingkat nasional atau berwirausaha yang berizin	5
	Jumlah lulusan yang bekerja di badan usaha tingkat wilayah/lokal atau berwirausaha tidak berizin	8



Hasil AMI prodi biologi di bidang penelitian secara terperinci pada tabel berikut:

Tabel 2.132 Hasil AMI Program Studi Biologi di Bidang Penelitian

No	Kriteria	Jumlah
1	Jumlah penelitian dosen yang sesuai dengan bidang keilmuan program studi tahun 2021	
	a. Jumlah penelitian dosen dengan biaya eksternal Unsam	3
	b. Jumlah penelitian dosen dengan biaya internal Unsam	11
	c. Jumlah penelitian dosen dengan biaya mandiri	0
2	Luaran penelitian dosen tahun akademik 2020/2021	
	A. Publikasi ilmiah pada jurnal	
	a. Jumlah publikasi pada jurnal internasional bereputasi	18
	b. Jumlah publikasi pada jurnal internasional	2
	c. Jumlah publikasi pada jurnal nasional terakreditasi (S1-S2)	4
	d. Jumlah publikasi pada jurnal nasional terindeks (S3-S6)	8
	e. Jumlah publikasi pada jurnal nasional ber-ISSN	10
	B. Publikasi ilmiah pada prosiding	
	a. Jumlah publikasi pada prosiding internasional terindeks Scopus	15
	b. Jumlah publikasi pada prosiding internasional	5
	c. Jumlah publikasi pada prosiding nasional	3
	C. Buku	
	a. Jumlah buku teks/referensi ber-ISBN	1
	b. Jumlah buku teks/referensi	0
	c. Jumlah monograf	12
	D. Sitasi publikasi dosen	
Jumlah sitasi publikasi ilmiah Tahun 2021 pada google scholar	624	
Jumlah sitasi publikasi ilmiah Tahun 2022 pada google scholar	336	
3	Luaran penelitian mahasiswa tahun akademik 2020/2021	
	A. Publikasi ilmiah pada jurnal	
	a. Jumlah publikasi pada jurnal internasional bereputasi	2
	b. Jumlah publikasi pada jurnal internasional	0
	c. Jumlah publikasi pada jurnal nasional terakreditasi (S1-S2)	7
	d. Jumlah publikasi pada jurnal nasional terindeks (S3-S6)	0
	e. Jumlah publikasi pada jurnal nasional ber-ISSN	23
	B. Publikasi ilmiah pada prosiding	
	a. Jumlah publikasi pada prosiding internasional terindeks Scopus	0
	b. Jumlah publikasi pada prosiding internasional	0
c. Jumlah publikasi pada prosiding nasional	10	
4	Perolehan Hak Kekayaan Intelektual per dosen tahun akademik 2020/2021	
	Paten	0
	Paten Sederhana	0
	Hak Cipta	3
	Merk Dagang	0
	Rahasia Dagang	0
	Desain Industri	0
	Indikasi Geografis	0
	Perlindungan Varietas Tanaman	0
Desain Tata Letak Sirkuit Terpadu	0	



Hasil AMI prodi biologi di bidang pengabdian secara terperinci pada tabel berikut:

Tabel 2.133 Hasil AMI Program Studi Biologi di Bidang Pengabdian

No	Kriteria	Jumlah
1	Kegiatan Pengabdian kepada Masyarakat dosen tahun 2021	
	Jumlah PkM dosen dengan biaya eksternal Unsam	3
	Jumlah PkM dosen dengan pendanaan internal Unsam	13
	Jumlah PkM dosen dengan biaya mandiri	0
2	Luaran kegiatan Pengabdian kepada Masyarakat dosen tahun 2021	
	c. Jumlah publikasi pada jurnal nasional terakreditasi (S1-S2)	0
	d. Jumlah publikasi pada jurnal nasional terindeks (S3-S6)	7
	e. Jumlah publikasi pada jurnal nasional ber-ISSN	1

Hasil AMI prodi biologi di bidang kerjasama secara terperinci pada tabel berikut:

Tabel 2.134 Hasil AMI Program Studi Biologi di Bidang Kerjasama

No	Kriteria	Jumlah
1	Jumlah kerjasama program studi/Fakultas tahun akademik 2021/2022	
	Jumlah kerjasama bidang pendidikan	2
	Jumlah kerjasama bidang penelitian	4
	Jumlah kerjasama bidang pengabdian kepada masyarakat	0
	Jumlah kerjasama dengan Perguruan Tinggi Lain	8
	Jumlah kerjasama dengan pemerintah daerah	1
	Jumlah kerjasama dengan dunia usaha dan dunia industri	11

Dari hasil AMI prodi Biologi dapat disimpulkan delapan elemen penilaian termasuk dalam kategori temuan berat, seperti yang disajikan pada tabel berikut:

Tabel 2.135 Kategori Temuan Berat Hasil AMI Pada Prodi Biologi

No	Kriteria	Standar SPMI UNSAM	Deskripsi Temuan Lapangan
1	Upaya yang dilakukan program studi untuk meningkatkan animo calon mahasiswa dan bukti keberhasilannya	Program studi melakukan upaya untuk meningkatkan animo calon mahasiswa yang ditunjukkan dengan peningkatan jumlah pendaftar dalam 1 tahun terakhir >10%	Program studi melakukan upaya untuk meningkatkan animo calon mahasiswa namun jumlah pendaftar 1 tahun terakhir tetap atau menurun
2	Rasio jumlah daya tampung terhadap peminat Tahun Akademik 2021/2022	Rasio jumlah calon mahasiswa yang ikut seleksi terhadap daya tampung 1 : ≥ 5	Jumlah daya tampung = 40, Jumlah peminat = 50. Rasio jumlah daya tampung terhadap peminat Tahun Akademik 2021/2022 = 1 : 1,25
3	Persentase dosen pada program studi dengan pendidikan Doktor	Persentase jumlah dosen tetap dengan pendidikan doktor di program studi $\geq 30\%$	Jumlah dosen tetap program studi dengan pendidikan Doktor = 0, Jumlah seluruh dosen tetap pada program studi = 12. Persentase dosen pada program studi dengan pendidikan Doktor = 0,00
4	Persentase dosen tetap pada program studi dengan jabatan akademik Lektor Kepala	Persentase jumlah dosen tetap dengan jabatan lektor kepala di program studi $\geq 20\%$	Jumlah dosen tetap program studi dengan jabatan akademik Lektor Kepala = 0, Jumlah seluruh dosen tetap pada program studi = 12. Persentase dosen tetap pada program studi dengan jabatan akademik Lektor Kepala = 0,00




No	Kriteria	Standar SPMI UNSAM	Deskripsi Temuan Lapangan
5	Perolehan penghargaan atau prestasi mahasiswa di bidang akademik TA.2021/2022	Jumlah penghargaan atau prestasi mahasiswa di bidang akademik ≥ 10	Jumlah penghargaan atau prestasi tingkat internasional = 0, jumlah penghargaan atau prestasi tingkat nasional = 0, jumlah penghargaan atau prestasi tingkat daerah/Unsam = 21. Jumlah total penghargaan atau prestasi mahasiswa di bidang akademik TA.2021/2022 = 21,0
6	Tingkat dan ukuran pekerjaan lulusan tahun akademik 2021/2022	Tingkat dan ukuran pekerjaan lulusan masuk dalam kategori Baik Sekali	Jumlah lulusan yang bekerja di badan usaha tingkat internasional/multi nasional = 0, jumlah lulusan yang bekerja di badan usaha tingkat nasional atau berwirausaha yang berizin = 5, jumlah lulusan yang bekerja di badan usaha tingkat wilayah/lokal atau berwirausaha tidak berizin = 8, jumlah lulusan tahun akademik 2020/2021 = 23. Tingkat dan ukuran pekerjaan lulusan tahun akademik 2020/2021 termasuk kategori Kurang Sekali
7	Luaran penelitian berupa buku tahun akademik 2021/2022	Rata-rata publikasi pada buku yang dihasilkan per dosen per tahun ≥ 1	Rata-rata buku yang dihasilkan dosen per tahun = 0,08
8	Publikasi ilmiah mahasiswa pada jurnal ilmiah tahun akademik 2021/2022	Rata-rata publikasi pada jurnal ilmiah per mahasiswa per tahun ≥ 1	Rata-rata publikasi pada jurnal internasional per mahasiswa per tahun = 0,31
9	Publikasi ilmiah mahasiswa pada forum ilmiah tahun akademik 2021/2022	Rata-rata publikasi pada prosiding ilmiah per mahasiswa per tahun ≥ 1	Rata-rata publikasi mahasiswa pada prosiding per tahun = 0,10
10	Luaran pengabdian kepada masyarakat dosen berupa artikel yang diterbitkan pada jurnal ilmiah tahun akademik 2021/2022	Rata-rata publikasi pada jurnal ilmiah per dosen per tahun ≥ 1	Rata-rata publikasi pada jurnal internasional hasil PkM per dosen per tahun = 0,75
11	Perolehan Hak Kekayaan Intelektual per dosen tahun akademik 2021/2022	Rata-rata perolehan HKI per dosen per tahun ≥ 1	Rata-rata perolehan HKI per dosen per tahun = 0,25



7. Program Studi Kimia

Hasil AMI program studi kimia secara umum tersaji pada gambar berikut:



Gambar 2.24 Gambaran Umum Hasil AMI Program Studi Kimia Unsam Tahun 2022

Hasil AMI program studi kimia di bidang sumber daya manusia secara terperinci pada tabel berikut:

Tabel 2.136 Hasil AMI Program Studi Kimia di Bidang Sumber Daya Manusia

No	Kriteria	Jumlah
DOSEN		
1	Dosen tetap (orang) yang terlibat dalam kegiatan pendidikan di program studi	7
2	Pendidikan dosen tetap pada program studi	
	a. Jumlah dosen tetap program studi dengan pendidikan Doktor	0
	b. Jumlah dosen tetap program studi dengan pendidikan Magister	7
3	Jabatan fungsional dosen tetap pada program studi	
	a. Jumlah dosen tetap program studi dengan jabatan fungsional Lektor Kepala	0
	b. Jumlah dosen tetap program studi dengan jabatan fungsional Lektor	5
	c. Jumlah dosen tetap program studi dengan jabatan fungsional Asisten Ahli	2
	d. Jumlah dosen tetap program studi belum memiliki jabatan fungsional	0
4	Persentase dosen tetap program studi yang memiliki sertifikat pendidik profesional	85,71
MAHASISWA		
1	Penerimaan mahasiswa baru Tahun Akademik 2020/2021	
	a. Daya tampung	40
	b. Jumlah peminat	0
	c. Jumlah ikut seleksi	0
	d. Jumlah lulus seleksi	21
	e. Jumlah mahasiswa mendaftar ulang sebagai mahasiswa baru	16
2	Mahasiswa terdaftar Tahun Akademik 2020/2021	
	a. Semester ganjil	74
	b. Semester genap	74
	c. Jumlah mahasiswa lulus	0
	d. Persentase mahasiswa DO/mengundurkan diri	0,0
3	Jumlah mahasiswa penerima beasiswa pendidikan TA. 2021/2022	46



Hasil AMI program studi kimia di bidang pendidikan secara terperinci pada tabel berikut:

Tabel 2.158 Hasil AMI Program Studi Kimia di Bidang Pendidikan

No	Kriteria	Jumlah
1	Rata-rata beban dosen per semester (<i>Full-time Teaching Equivalent</i>)	12,0
2	Rata-rata jumlah mahasiswa per dosen Pembimbing Akademik (PA) per semester	12,0
3	Rata-rata jumlah pertemuan bimbingan akademik per mahasiswa per semester (Kali)	4,0
4	Rata-rata jumlah mahasiswa Tugas Akhir per dosen pembimbing utama	5,0
5	Rata-rata jumlah pertemuan bimbingan tugas akhir (Kali)	8,0
6	Rata-rata waktu penyelesaian Tugas Akhir (bulan)	5,0
7 Rata-Rata IPK mahasiswa tahun akademik 2021/2022		
	Indeks Prestasi Kumulatif (IPK)	
	Jumlah Rata-Rata IPK $\geq 3,50$	
	Jumlah Rata-Rata IPK 3,00 - 3,49	
	Jumlah Rata-Rata IPK 2,50 - 2,99	
	Jumlah Rata-Rata IPK 2,00 - 2,49	
	Jumlah Rata-Rata IPK $< 2,00$	
8 Perolehan penghargaan atau prestasi mahasiswa di bidang akademik TA.2021/2022		
	Jumlah penghargaan atau prestasi tingkat internasional	0
	Jumlah penghargaan atau prestasi tingkat nasional	0
	Jumlah penghargaan atau prestasi tingkat daerah/Unsam	1
9 Perolehan penghargaan atau prestasi mahasiswa di bidang non akademik TA.2021/2022		
	Jumlah penghargaan atau prestasi tingkat internasional	0
	Jumlah penghargaan atau prestasi tingkat nasional	0
	Jumlah penghargaan atau prestasi tingkat daerah/Unsam	0
10 Rata-Rata IPK lulusan tahun akademik 2021/2022		
	Indeks Prestasi Kumulatif (IPK)	
	Jumlah Rata-Rata IPK $\geq 3,50$	
	Jumlah Rata-Rata IPK 3,00 - 3,49	
	Jumlah Rata-Rata IPK 2,50 - 2,99	
	Jumlah Rata-Rata IPK 2,00 - 2,49	
	Jumlah Rata-Rata IPK $< 2,00$	
11	Jumlah mahasiswa yang lulus tepat waktu	39
12	Rata-rata masa studi lulusan tahun akademik 2021/2022 (tahun)	4,0
13	Rata-rata masa tunggu lulusan (WT) untuk bekerja (mendapatkan pekerjaan atau berwirausaha) yang relevan dengan bidang studi (bulan)	6,0
14 Tempat Bekerja Lulusan		
	Jumlah lulusan yang bekerja di badan usaha tingkat internasional/multi nasional	0
	Jumlah lulusan yang bekerja di badan usaha tingkat nasional atau berwirausaha yang berizin	2
	Jumlah lulusan yang bekerja di badan usaha tingkat wilayah/lokal atau berwirausaha tidak berizin	6



Hasil AMI prodi kimia di bidang penelitian secara terperinci pada tabel berikut:

Tabel 2.137 Hasil AMI Program Studi Kimia di Bidang Penelitian

No	Kriteria	Jumlah	
1	Jumlah penelitian dosen yang sesuai dengan bidang keilmuan program studi tahun 2021		
	a. Jumlah penelitian dosen dengan biaya eksternal Unsam	5	
	b. Jumlah penelitian dosen dengan biaya internal Unsam	6	
	c. Jumlah penelitian dosen dengan biaya mandiri	0	
2	Luaran penelitian dosen tahun akademik 2020/2021		
	A. Publikasi ilmiah pada jurnal		
	a. Jumlah publikasi pada jurnal internasional bereputasi	4	
	b. Jumlah publikasi pada jurnal internasional	0	
	c. Jumlah publikasi pada jurnal nasional terakreditasi (S1-S2)	8	
	d. Jumlah publikasi pada jurnal nasional terindeks (S3-S6)	1	
	e. Jumlah publikasi pada jurnal nasional ber-ISSN	2	
	B. Publikasi ilmiah pada prosiding		
	a. Jumlah publikasi pada prosiding internasional terindeks Scopus	4	
	b. Jumlah publikasi pada prosiding internasional	0	
	c. Jumlah publikasi pada prosiding nasional	0	
	C. Buku		
	a. Jumlah buku teks/referensi ber-ISBN	0	
	b. Jumlah buku teks/referensi	0	
	c. Jumlah monograf	7	
	D. Sitasi publikasi dosen		
	Jumlah sitasi publikasi ilmiah Tahun 2021 pada google scholar	166	
Jumlah sitasi publikasi ilmiah Tahun 2022 pada google scholar	90		
3	Luaran penelitian mahasiswa tahun akademik 2020/2021		
	A. Publikasi ilmiah pada jurnal		
	a. Jumlah publikasi pada jurnal internasional bereputasi	0	
	b. Jumlah publikasi pada jurnal internasional	0	
	c. Jumlah publikasi pada jurnal nasional terakreditasi (S1-S2)	2	
	d. Jumlah publikasi pada jurnal nasional terindeks (S3-S6)	1	
	e. Jumlah publikasi pada jurnal nasional ber-ISSN	22	
	B. Publikasi ilmiah pada prosiding		
	a. Jumlah publikasi pada prosiding internasional terindeks Scopus	1	
	b. Jumlah publikasi pada prosiding internasional	0	
	c. Jumlah publikasi pada prosiding nasional	0	
	4	Perolehan Hak Kekayaan Intelektual per dosen tahun akademik 2020/2021	
		Paten	0
Paten Sederhana		0	
Hak Cipta		0	
Merk Dagang		0	
Rahasia Dagang		0	
Desain Industri		0	
Indikasi Geografis		0	
Perlindungan Varietas Tanaman		0	
Desain Tata Letak Sirkuit Terpadu		0	



Hasil AMI prodi kimia di bidang pengabdian secara terperinci pada tabel berikut:

Tabel 2.138 Hasil AMI Program Studi Kimia di Bidang Pengabdian

No	Kriteria	Jumlah
1	Kegiatan Pengabdian kepada Masyarakat dosen tahun 2021	
	Jumlah PkM dosen dengan biaya eksternal Unsam	1
	Jumlah PkM dosen dengan pendanaan internal Unsam	7
	Jumlah PkM dosen dengan biaya mandiri	0
2	Luaran kegiatan Pengabdian kepada Masyarakat dosen tahun 2021	
	c. Jumlah publikasi pada jurnal nasional terakreditasi (S1-S2)	0
	d. Jumlah publikasi pada jurnal nasional terindeks (S3-S6)	2
	e. Jumlah publikasi pada jurnal nasional ber-ISSN	2

Hasil AMI prodi kimia di bidang kerjasama secara terperinci pada tabel berikut:

Tabel 2.139 Hasil AMI Program Studi Kimia di Bidang Kerjasama

No	Kriteria	Jumlah
1	Jumlah kerjasama program studi/Fakultas tahun akademik 2021/2022	
	Jumlah kerjasama bidang pendidikan	3
	Jumlah kerjasama bidang penelitian	1
	Jumlah kerjasama bidang pengabdian kepada masyarakat	0
	Jumlah kerjasama dengan Perguruan Tinggi Lain	0
	Jumlah kerjasama dengan pemerintah daerah	0
	Jumlah kerjasama dengan dunia usaha dan dunia industri	0

Dari hasil AMI prodi Kimia dapat disimpulkan satu elemen penilaian termasuk dalam kategori temuan berat, seperti yang disajikan pada tabel berikut:

Tabel 2.140 Kategori Temuan Berat Hasil AMI Pada Prodi Kimia

No	Kriteria	Standar SPMI UNSAM	Deskripsi Temuan Lapangan
1	Rasio jumlah daya tampung terhadap peminat Tahun Akademik 2021/2022	Rasio jumlah calon mahasiswa yang ikut seleksi terhadap daya tampung 1 : ≥ 5	Jumlah daya tampung = 40, Jumlah peminat = . Rasio jumlah daya tampung terhadap peminat Tahun Akademik 2021/2022 = 1 : 0,00
2	Persentase mahasiswa baru yang melakukan registrasi ulang Tahun Akademik 2021/2022	Persentase mahasiswa baru yang melakukan registrasi ulang sebesar $\geq 95\%$	Jumlah calon mahasiswa lulus seleksi = 21, Jumlah mahasiswa mendaftar ulang sebagai mahasiswa baru = 16. Persentase mahasiswa baru yang melakukan registrasi ulang Tahun Akademik 2021/2022 = 76,2
3	Kecukupan jumlah dosen pada program studi	Jumlah dosen tetap yang terlibat dalam kegiatan pendidikan di program studi ≥ 12 orang	Jumlah dosen tetap yang terlibat dalam kegiatan pendidikan di program studi sebanyak 7 orang
4	Persentase dosen pada program studi dengan pendidikan Doktor	Persentase jumlah dosen tetap dengan pendidikan doktor di program studi $\geq 30\%$	Jumlah dosen tetap program studi dengan pendidikan Doktor = 0, Jumlah seluruh dosen tetap pada program studi = 7. Persentase dosen pada program studi dengan pendidikan Doktor = 0,00



No	Kriteria	Standar SPMI UNSAM	Deskripsi Temuan Lapangan
5	Persentase dosen tetap pada program studi dengan jabatan akademik Lektor Kepala	Persentase jumlah dosen tetap dengan jabatan lektor kepala di program studi $\geq 20\%$	Jumlah dosen tetap program studi dengan jabatan akademik Lektor Kepala = 0, Jumlah seluruh dosen tetap pada program studi = 7. Persentase dosen tetap pada program studi dengan jabatan akademik Lektor Kepala = 0,00
6	Persentase mata kuliah yang dalam penentuan nilai akhirnya memberikan bobot pada tugas-tugas $\geq 20\%$	Seluruh mata kuliah dengan bobot pada tugas-tugas $\geq 20\%$	Persentase mata kuliah dengan bobot pada tugas-tugas $\geq 20\% = 20,0$
7	Ketersediaan Panduan Belajar secara daring dalam setiap Mata Kuliah	Tersedia informasi tentang cara belajar dalam Mata Kuliah daring dengan lengkap	Tidak tersedia informasi tentang cara belajar dalam setiap Mata Kuliah daring
8	Integrasi kegiatan penelitian dalam pembelajaran	Rata-rata jumlah mata kuliah yang dikembangkan berdasarkan hasil penelitian dosen ≥ 1 per tahun	Rata-rata jumlah mata kuliah yang dikembangkan berdasarkan hasil penelitian dosen = 0,00
9	Relevansi Pengabdian kepada Masyarakat pada Program Studi	Program studi memenuhi 4 unsur relevansi PkM dosen dan mahasiswa, mencakup: (1) Memiliki peta jalan (road map) yang memayungi agenda PkM dosen dan mahasiswa serta hilirisasi/penerapan keilmuan Program Studi; (2). Dosen dan mahasiswa melaksanakan PkM sesuai dengan peta jalan PkM; (3). melakukan evaluasi kesesuaian PkM dosen dan mahasiswa dengan peta jalan; (4). menggunakan hasil evaluasi untuk perbaikan relevansi PkM dan pengembangan keilmuan Program Studi	Program studi memenuhi unsur pertama namun PkM dosen dan mahasiswa tidak sesuai dengan peta jalan
10	Integrasi kegiatan pengabdian kepada masyarakat dalam pembelajaran	Rata-rata jumlah mata kuliah yang dikembangkan berdasarkan hasil PKM dosen ≥ 1 per tahun	Rata-rata jumlah mata kuliah yang dikembangkan berdasarkan hasil PKM dosen = 0,00
11	Perolehan penghargaan atau prestasi mahasiswa di bidang akademik TA.2021/2022	Jumlah penghargaan atau prestasi mahasiswa di bidang akademik ≥ 10	Jumlah penghargaan atau prestasi tingkat internasional = 0, jumlah penghargaan atau prestasi tingkat nasional = 0, jumlah penghargaan atau prestasi tingkat daerah/Unsam = 1. Jumlah total penghargaan atau prestasi mahasiswa di bidang akademik TA.2021/2022 = 1,0



No	Kriteria	Standar SPMI UNSAM	Deskripsi Temuan Lapangan
12	Perolehan penghargaan atau prestasi mahasiswa di bidang non akademik TA.2021/2022	Jumlah penghargaan atau prestasi mahasiswa di bidang non akademik ≥ 10	Jumlah penghargaan atau prestasi tingkat internasional = 0, jumlah penghargaan atau prestasi tingkat nasional = 0, jumlah penghargaan atau prestasi tingkat daerah/Unsam = 0. Jumlah penghargaan atau prestasi mahasiswa di bidang non akademik TA.2020/2021 = 0,0
13	Rata-Rata IPK lulusan tahun akademik 2021/2022	Rata-Rata IPK lulusan $\geq 3,00$	Rata-Rata IPK lulusan semester ganjil tahun akademik 2020/2021 = , Rata-Rata IPK lulusan semester genap tahun akademik 2020/2021 = . Rata-Rata IPK lulusan tahun akademik 2021/2022 = 0,00
14	Kesesuaian bidang kerja lulusan dengan bidang studi	80% lulusan bekerja sesuai dengan profil lulusan	Persentase lulusan yang bekerja sesuai dengan profil lulusan = 12,0
15	Tingkat dan ukuran pekerjaan lulusan tahun akademik 2021/2022	Tingkat dan ukuran pekerjaan lulusan masuk dalam kategori Baik Sekali	Jumlah lulusan yang bekerja di badan usaha tingkat internasional/multi nasional = 0, jumlah lulusan yang bekerja di badan usaha tingkat nasional atau berwirausaha yang berizin = 2, jumlah lulusan yang bekerja di badan usaha tingkat wilayah/lokal atau berwirausaha tidak berizin = 6, jumlah lulusan tahun akademik 2020/2021 = 39. Tingkat dan ukuran pekerjaan lulusan tahun akademik 2020/2021 termasuk kategori Kurang Sekali
16	Luaran penelitian dosen yang didesiminasikan pada forum ilmiah tahun akademik 2021/2022	Rata-rata publikasi pada prosiding ilmiah per dosen per tahun ≥ 1	Rata-rata publikasi pada prosiding ilmiah per dosen per tahun = 0,57
17	Luaran penelitian berupa buku tahun akademik 2021/2022	Rata-rata publikasi pada buku yang dihasilkan per dosen per tahun ≥ 1	Rata-rata buku yang dihasilkan dosen per tahun = 0,00
18	Publikasi ilmiah mahasiswa pada forum ilmiah tahun akademik 2021/2022	Rata-rata publikasi pada prosiding ilmiah per mahasiswa per tahun ≥ 1	Rata-rata publikasi mahasiswa pada prosiding per tahun = 0,01
19	Luaran pengabdian kepada masyarakat dosen berupa artikel yang diterbitkan pada jurnal ilmiah tahun akademik 2021/2022	Rata-rata publikasi pada jurnal ilmiah per dosen per tahun ≥ 1	Rata-rata publikasi pada jurnal internasional hasil PkM per dosen per tahun = 0,71
20	Perolehan Hak Kekayaan Intelektual per dosen tahun akademik 2021/2022	Rata-rata perolehan HKI per dosen per tahun ≥ 1	Rata-rata perolehan HKI per dosen per tahun = 0,00




No	Kriteria	Standar SPMI UNSAM	Deskripsi Temuan Lapangan
21	Tingkat dan ukuran kerjasama kemitraan	Tingkat dan ukuran kerjasama kemitraan masuk dalam kategori Baik Sekali	Jumlah kerjasama dengan Perguruan Tinggi Lain = 0, jumlah kerjasama dengan pemerintah daerah = 0, jumlah kerjasama dengan dunia usaha dan dunia industri = 0. Tingkat dan ukuran kerjasama kemitraan termasuk kategori Kurang



8. Program Studi Fisika

Hasil AMI program studi fisika secara umum tersaji pada gambar berikut:



Gambar 2.25 Gambaran Umum Hasil AMI Program Studi Fisika Unsam Tahun 2022

Hasil AMI program studi fisika di bidang sumber daya manusia secara terperinci pada tabel berikut:

Tabel 2.141 Hasil AMI Program Studi Fisika di Bidang Sumber Daya Manusia

No	Kriteria	Jumlah
DOSEN		
1	Dosen tetap (orang) yang terlibat dalam kegiatan pendidikan di program studi	18
2	Pendidikan dosen tetap pada program studi	
	a. Jumlah dosen tetap program studi dengan pendidikan Doktor	0
	b. Jumlah dosen tetap program studi dengan pendidikan Magister	18
3	Jabatan fungsional dosen tetap pada program studi	
	a. Jumlah dosen tetap program studi dengan jabatan fungsional Lektor Kepala	0
	b. Jumlah dosen tetap program studi dengan jabatan fungsional Lektor	6
	c. Jumlah dosen tetap program studi dengan jabatan fungsional Asisten Ahli	11
	d. Jumlah dosen tetap program studi belum memiliki jabatan fungsional	1
4	Persentase dosen tetap program studi yang memiliki sertifikat pendidik profesional	33,33
MAHASISWA		
1	Penerimaan mahasiswa baru Tahun Akademik 2020/2021	
	a. Daya tampung	40
	b. Jumlah peminat	25
	c. Jumlah ikut seleksi	25
	d. Jumlah lulus seleksi	16
	e. Jumlah mahasiswa mendaftar ulang sebagai mahasiswa baru	9
2	Mahasiswa terdaftar Tahun Akademik 2020/2021	
	a. Semester ganjil	33
	b. Semester genap	33
	c. Jumlah mahasiswa lulus	0
	d. Persentase mahasiswa DO/mengundurkan diri	0,0
3	Jumlah mahasiswa penerima beasiswa pendidikan TA. 2021/2022	6



Hasil AMI program studi fisika di bidang pendidikan secara terperinci pada tabel berikut:

Tabel 2.142 Hasil AMI Program Studi Fisika di Bidang Pendidikan

No	Kriteria	Jumlah
1	Rata-rata beban dosen per semester (<i>Full-time Teaching Equivalent</i>)	12,0
2	Rata-rata jumlah mahasiswa per dosen Pembimbing Akademik (PA) per semester	7,0
3	Rata-rata jumlah pertemuan bimbingan akademik per mahasiswa per semester (Kali)	4,0
4	Rata-rata jumlah mahasiswa Tugas Akhir per dosen pembimbing utama	1,0
5	Rata-rata jumlah pertemuan bimbingan tugas akhir (Kali)	10,0
6	Rata-rata waktu penyelesaian Tugas Akhir (bulan)	6,0
7	Rata-Rata IPK mahasiswa tahun akademik 2021/2022	
	Indeks Prestasi Kumulatif (IPK)	
	Jumlah Rata-Rata IPK $\geq 3,50$	
	Jumlah Rata-Rata IPK 3,00 - 3,49	
	Jumlah Rata-Rata IPK 2,50 - 2,99	
	Jumlah Rata-Rata IPK $< 2,00$	
8	Perolehan penghargaan atau prestasi mahasiswa di bidang akademik TA.2021/2022	
	Jumlah penghargaan atau prestasi tingkat internasional	0
	Jumlah penghargaan atau prestasi tingkat nasional	1
	Jumlah penghargaan atau prestasi tingkat daerah/Unsam	3
9	Perolehan penghargaan atau prestasi mahasiswa di bidang non akademik TA.2021/2022	
	Jumlah penghargaan atau prestasi tingkat internasional	0
	Jumlah penghargaan atau prestasi tingkat nasional	0
	Jumlah penghargaan atau prestasi tingkat daerah/Unsam	1
10	Rata-Rata IPK lulusan tahun akademik 2021/2022	
	Indeks Prestasi Kumulatif (IPK)	
	Jumlah Rata-Rata IPK $\geq 3,50$	
	Jumlah Rata-Rata IPK 3,00 - 3,49	
	Jumlah Rata-Rata IPK 2,50 - 2,99	
	Jumlah Rata-Rata IPK $< 2,00$	
11	Jumlah mahasiswa yang lulus tepat waktu	4
12	Rata-rata masa studi lulusan tahun akademik 2021/2022 (tahun)	4,0
13	Rata-rata masa tunggu lulusan (WT) untuk bekerja (mendapatkan pekerjaan atau berwirausaha) yang relevan dengan bidang studi (bulan)	4,0
14	Tempat Bekerja Lulusan	
	Jumlah lulusan yang bekerja di badan usaha tingkat internasional/multi nasional	0
	Jumlah lulusan yang bekerja di badan usaha tingkat nasional atau berwirausaha yang berizin	2
	Jumlah lulusan yang bekerja di badan usaha tingkat wilayah/lokal atau berwirausaha tidak berizin	2



Hasil AMI program studi fisika di bidang penelitian secara terperinci pada tabel berikut:

Tabel 2.143 Hasil AMI Program Studi Fisika di Bidang Penelitian

No	Kriteria	Jumlah	
1	Jumlah penelitian dosen yang sesuai dengan bidang keilmuan program studi tahun 2021		
	a. Jumlah penelitian dosen dengan biaya eksternal Unsam	1	
	b. Jumlah penelitian dosen dengan biaya internal Unsam	8	
	c. Jumlah penelitian dosen dengan biaya mandiri	0	
2	Luaran penelitian dosen tahun akademik 2020/2021		
	A. Publikasi ilmiah pada jurnal		
	a. Jumlah publikasi pada jurnal internasional bereputasi	1	
	b. Jumlah publikasi pada jurnal internasional	0	
	c. Jumlah publikasi pada jurnal nasional terakreditasi (S1-S2)	0	
	d. Jumlah publikasi pada jurnal nasional terindeks (S3-S6)	8	
	e. Jumlah publikasi pada jurnal nasional ber-ISSN	3	
	B. Publikasi ilmiah pada prosiding		
	a. Jumlah publikasi pada prosiding internasional terindeks Scopus	0	
	b. Jumlah publikasi pada prosiding internasional	0	
	c. Jumlah publikasi pada prosiding nasional	0	
	C. Buku		
	a. Jumlah buku teks/referensi ber-ISBN	1	
	b. Jumlah buku teks/referensi	0	
	c. Jumlah monograf	9	
	D. Sitasi publikasi dosen		
	Jumlah sitasi publikasi ilmiah Tahun 2021 pada google scholar	72	
	Jumlah sitasi publikasi ilmiah Tahun 2022 pada google scholar	67	
	3	Luaran penelitian mahasiswa tahun akademik 2020/2021	
		A. Publikasi ilmiah pada jurnal	
a. Jumlah publikasi pada jurnal internasional bereputasi		0	
b. Jumlah publikasi pada jurnal internasional		0	
c. Jumlah publikasi pada jurnal nasional terakreditasi (S1-S2)		0	
d. Jumlah publikasi pada jurnal nasional terindeks (S3-S6)		3	
e. Jumlah publikasi pada jurnal nasional ber-ISSN		0	
B. Publikasi ilmiah pada prosiding			
a. Jumlah publikasi pada prosiding internasional terindeks Scopus		0	
b. Jumlah publikasi pada prosiding internasional		0	
c. Jumlah publikasi pada prosiding nasional		0	
4		Perolehan Hak Kekayaan Intelektual per dosen tahun akademik 2020/2021	
		Paten	0
	Paten Sederhana	0	
	Hak Cipta	2	
	Merk Dagang	0	
	Rahasia Dagang	0	
	Desain Industri	0	
	Indikasi Geografis	0	



No	Kriteria	Jumlah
	Perlindungan Varietas Tanaman	0
	Desain Tata Letak Sirkuit Terpadu	0

Hasil AMI program studi fisika di bidang pengabdian secara terperinci pada tabel berikut:

Tabel 2.144 Hasil AMI Program Studi Fisika di Bidang Pengabdian

No	Kriteria	Jumlah
1	Kegiatan Pengabdian kepada Masyarakat dosen tahun 2021	
	Jumlah PkM dosen dengan biaya eksternal Unsam	0
	Jumlah PkM dosen dengan pendanaan internal Unsam	8
	Jumlah PkM dosen dengan biaya mandiri	0
2	Luaran kegiatan Pengabdian kepada Masyarakat dosen tahun 2021	
	c. Jumlah publikasi pada jurnal nasional terakreditasi (S1-S2)	0
	d. Jumlah publikasi pada jurnal nasional terindeks (S3-S6)	3
	e. Jumlah publikasi pada jurnal nasional ber-ISSN	0

Hasil AMI program studi fisika di bidang kerjasama secara terperinci pada tabel berikut:

Tabel 2.145 Hasil AMI Program Studi Fisika di Bidang Kerjasama

No	Kriteria	Jumlah
1	Jumlah kerjasama program studi/Fakultas tahun akademik 2021/2022	
	Jumlah kerjasama bidang pendidikan	22
	Jumlah kerjasama bidang penelitian	5
	Jumlah kerjasama bidang pengabdian kepada masyarakat	2
	Jumlah kerjasama dengan Perguruan Tinggi Lain	21
	Jumlah kerjasama dengan pemerintah daerah	13
	Jumlah kerjasama dengan dunia usaha dan dunia industri	1

Dari hasil AMI prodi Fisika dapat disimpulkan beberapa elemen penilaian termasuk dalam kategori temuan berat, seperti yang disajikan pada tabel berikut:

Tabel 2.146 Kategori Temuan Berat Hasil AMI Pada Prodi Fisika

No	Kriteria	Standar SPMI UNSAM	Deskripsi Temuan Lapangan
1	Rasio jumlah daya tampung terhadap peminat Tahun Akademik 2021/2022	Rasio jumlah calon mahasiswa yang ikut seleksi terhadap daya tampung 1 : ≥ 5	Jumlah daya tampung = 40, Jumlah peminat = 25. Rasio jumlah daya tampung terhadap peminat Tahun Akademik 2021/2022 = 1 : 0,63
2	Persentase mahasiswa baru yang melakukan registrasi ulang Tahun Akademik 2021/2022	Persentase mahasiswa baru yang melakukan registrasi ulang sebesar $\geq 95\%$	Jumlah calon mahasiswa lulus seleksi = 16, Jumlah mahasiswa mendaftar ulang sebagai mahasiswa baru = 9. Persentase mahasiswa baru yang melakukan registrasi ulang Tahun Akademik 2021/2022 = 56,3
3	Persentase dosen pada program studi dengan pendidikan Doktor	Persentase jumlah dosen tetap dengan pendidikan doktor di program studi $\geq 30\%$	Jumlah dosen tetap program studi dengan pendidikan Doktor = 0, Jumlah seluruh dosen tetap pada program studi = 9. Persentase dosen pada program studi dengan pendidikan Doktor = 0,00



No	Kriteria	Standar SPMI UNSAM	Deskripsi Temuan Lapangan
4	Persentase dosen tetap pada program studi dengan jabatan akademik Lektor Kepala	Persentase jumlah dosen tetap dengan jabatan lektor kepala di program studi $\geq 20\%$	Jumlah dosen tetap program studi dengan jabatan akademik Lektor Kepala = 0, Jumlah seluruh dosen tetap pada program studi = 9. Persentase dosen tetap pada program studi dengan jabatan akademik Lektor Kepala = 0,00
5	Rasio jumlah mahasiswa terhadap jumlah dosen tetap program studi	Rasio jumlah mahasiswa terhadap jumlah dosen tetap program studi (Sosial Humaniora 1:33; Sains dan Teknologi 1:23)	Rasio jumlah mahasiswa terhadap jumlah dosen tetap program studi termasuk kategori Kurang
6	Upaya Program Studi mengembangkan kegiatan kemahasiswaan, pusat olah raga, seni dan budaya bagi mahasiswa	Program Studi mempunyai pusat olah raga, seni, dan budaya bagi mahasiswa yang aktif dengan aktivitas rutin dan ada reputasi di level nasional dan internasional	Program Studi baru merencanakan pengembangan pusat olah raga, seni, dan budaya
7	Jumlah kegiatan pengabdian kepada masyarakat dosen Tahun 2021	Rata-rata kegiatan pengabdian kepada masyarakat dosen per tahun ≥ 1	Rata-rata kegiatan pengabdian kepada masyarakat dosen per tahun = 0,89
8	Perolehan penghargaan atau prestasi mahasiswa di bidang akademik TA.2021/2022	Jumlah penghargaan atau prestasi mahasiswa di bidang akademik ≥ 10	Jumlah penghargaan atau prestasi tingkat internasional = 0, jumlah penghargaan atau prestasi tingkat nasional = 1, jumlah penghargaan atau prestasi tingkat daerah/Unsam = 3. Jumlah total penghargaan atau prestasi mahasiswa di bidang akademik TA.2021/2022 = 0,0
9	Perolehan penghargaan atau prestasi mahasiswa di bidang non akademik TA.2021/2022	Jumlah penghargaan atau prestasi mahasiswa di bidang non akademik ≥ 10	Jumlah penghargaan atau prestasi tingkat internasional = 0, jumlah penghargaan atau prestasi tingkat nasional = 0, jumlah penghargaan atau prestasi tingkat daerah/Unsam = 1. Jumlah penghargaan atau prestasi mahasiswa di bidang non akademik TA.2020/2021 = 0,0
10	Rata-Rata IPK lulusan tahun akademik 2021/2022	Rata-Rata IPK lulusan $\geq 3,00$	Rata-Rata IPK lulusan semester ganjil tahun akademik 2020/2021 = 3.42, Rata-Rata IPK lulusan semester genap tahun akademik 2020/2021 = . Rata-Rata IPK lulusan tahun akademik 2021/2022 = 0,00



No	Kriteria	Standar SPMI UNSAM	Deskripsi Temuan Lapangan
11	Tingkat dan ukuran pekerjaan lulusan tahun akademik 2021/2022	Tingkat dan ukuran pekerjaan lulusan masuk dalam kategori Baik Sekali	Jumlah lulusan yang bekerja di badan usaha tingkat internasional/multi nasional = 0, jumlah lulusan yang bekerja di badan usaha tingkat nasional atau berwirausaha yang berizin = 2, jumlah lulusan yang bekerja di badan usaha tingkat wilayah/lokal atau berwirausaha tidak berizin = 2, jumlah lulusan tahun akademik 2020/2021 = 4. Tingkat dan ukuran pekerjaan lulusan tahun akademik 2020/2021 termasuk kategori Kurang
12	Luaran penelitian dosen yang didesiminasikan pada forum ilmiah tahun akademik 2021/2022	Rata-rata publikasi pada prosiding ilmiah per dosen per tahun ≥ 1	Rata-rata publikasi pada prosiding ilmiah per dosen per tahun = 0,00
13	Luaran penelitian berupa buku tahun akademik 2021/2022	Rata-rata publikasi pada buku yang dihasilkan per dosen per tahun ≥ 1	Rata-rata buku yang dihasilkan dosen per tahun = 0,11
14	Publikasi ilmiah mahasiswa pada jurnal ilmiah tahun akademik 2021/2022	Rata-rata publikasi pada jurnal ilmiah per mahasiswa per tahun ≥ 1	Rata-rata publikasi pada jurnal internasional per mahasiswa per tahun = 0,33
15	Luaran pengabdian kepada masyarakat dosen berupa artikel yang diterbitkan pada jurnal ilmiah tahun akademik 2021/2022	Rata-rata publikasi pada jurnal ilmiah per dosen per tahun ≥ 1	Rata-rata publikasi pada jurnal internasional hasil PkM per dosen per tahun = 0,44
16	Sitasi publikasi ilmiah dosen tahun akademik 2021/2022	Rata-rata sitasi publikasi per dosen per tahun ≥ 30	Rata-rata sitasi publikasi ilmiah per dosen per tahun = 15,44
17	Perolehan Hak Kekayaan Intelektual per dosen tahun akademik 2021/2022	Rata-rata perolehan HKI per dosen per tahun ≥ 1	Rata-rata perolehan HKI per dosen per tahun = 0,22



BAB III PENUTUP

Kesimpulan

Berdasarkan hasil kegiatan Audit Mutu Internal kesimpulan yang dapat diambil dari pelaksanaan kegiatan ini adalah:

1. Kegiatan audit telah dilakukan dengan baik oleh auditor dan auditee karena setiap proses audit dapat dilaksanakan sesuai dengan tahap yang telah ditetapkan.
2. Secara keseluruhan tidak banyak temuan yang berarti, sebagian besar temuan yang dijumpai pada audit ini adalah bersifat temuan ringan.
3. Masih terdapat beberapa prodi yang memperoleh kategori temuan berat audit. Temuan audit tersebut membahas 10 (sepuluh) kriteria, yaitu: 1) Visi keilmuan prodi; 2) Mahasiswa; 3) Dosen; 4) Kurikulum; 5) Proses pembelajaran; 6) Penilaian pembelajaran; 7) Suasana akademik; 8) Penelitian; 9) Pengabdian kepada masyarakat; dan 10) Kerjasama.