



**Kampus
Merdeka**
INDONESIA JAYA

LAPORAN AUDIT MUTU INTERNAL FKIP 2021



KATA PENGANTAR

Puji beserta syukur ke hadirat Allah swt yang telah melimpahkan rahmat dan hidayah-Nya sehingga laporan Audit Mutu Internal Fakultas Keguruan dan Ilmu Pendidikan Universitas Samudra dapat diselesaikan dengan baik. Laporan Audit Mutu Internal (AMI) Fakultas Keguruan dan Ilmu Pendidikan (FKIP) Tahun 2021 disusun oleh tim auditor sebagai bagian dari laporan pelaksanaan kegiatan AMI di Universitas Samudra (Unsam). Laporan ini disusun sedemikian rupa berdasarkan hasil kegiatan audit dokumen dan audit lapangan/visitasi yang dilakukan oleh tim auditor. Laporan AMI Menjadi penting, karena akan digunakan sebagai dasar penentuan kebijakan dan penyusunan rencana berikutnya. Dengan disusunnya laporan ini, diharapkan pengambil kebijakan di level fakultas dapat mengambil kebijakan strategis untuk meningkatkan mutu di FKIP pada tahun-tahun berikutnya. Untuk itu, laporan ini dapat dijadikan acuan dalam Rapat Tinjauan Manajemen (RTM) untuk menentukan kebijakan ke depannya dalam rangka meningkatkan mutu internal di FKIP Unsam.

Ucapan terima kasih disampaikan kepada segenap tim auditor yang telah mewakafkan hati, pikiran dan waktunya untuk melaksanakan AMI Tahun 2021 sehingga dapat berjalan dengan baik, dan dengan hasil yang positif bagi Program Studi, Fakultas dan Universitas Bengkulu. Ucapan terima kasih juga disampaikan kepada Pusat Penjaminan Mutu LPPM dan PM Universitas Samudra yang telah memfasilitasi tim auditor dalam melaksanakan tugasnya. Dengan semangat peningkatan mutu Unsam, kegiatan AMI ini diharapkan menjadi awal dalam perbaikan mutu internal di masa yang akan datang.

DAFTAR ISI

KATA PENGANTAR	i
DAFTAR ISI.....	ii
BAB 1 PENDAHULUAN	1
1.1 Hakikat Audit Mutu Internal	1
1.2 Metode Audit Mutu Internal	2
BAB 2 HASIL AUDIT MUTU INTERNAL	4
2.1 Peta Mutu FKIP Tahun 2021	4
2.2 Permasalahan pada Tingkat Program Studi	5
2.3 Rekomendasi Tim Auditor	8
BAB 3 SIMPULAN DAN SARAN.....	9
3.1 Simpulan.....	9
3.2 Saran.....	9
LAMPIRAN INSTRUMEN AMI 2022.....	10

BAB 1 PENDAHULUAN

1.1 Hakikat Audit Mutu Internal

Audit Mutu Internal (AMI) adalah proses pengujian secara sistematis, mandiri, dan terdokumentasi untuk memastikan pelaksanaan kegiatan di perguruan tinggi sesuai prosedur dan hasilnya telah sesuai dengan standar untuk mencapai tujuan institusi. Tujuan dari AMI adalah untuk mencari persesuaian antara pelaksanaan dengan perencanaan suatu kegiatan/program.

Bagi perguruan tinggi, AMI merupakan bagian dari Sistem Penjaminan Mutu Internal (SPMI) yang dilakukan secara terencana dan berkelanjutan. Sebagaimana diketahui bahwa terdapat 5(lima) siklus dalam SPMI sebagaimana diatur dalam Pasal 52 ayat (2) Undang-Undang Nomor 12 Tahun 2012 tentang Pendidikan Tinggi, yaitu:

1. Penetapan Standar Pendidikan Tinggi
2. Pelaksanaan Standar Pendidikan Tinggi
3. Evaluasi Pelaksanaan Standar Pendidikan Tinggi
4. Pengendalian pelaksanaan Standar Pendidikan Tinggi
5. Peningkatan Standar Pendidikan Tinggi.

Audit Mutu Internal dilaksanakan dalam rangka pelaksanaan siklus evaluasi pada perguruan tinggi. Hal ini menjadi urgen sebagai bagian dari kriteria akreditasi institusi. Manfaat AMI secara langsung adalah diperolehnya rekomendasi peningkatan mutu Perguruan Tinggi. Rekomendasi tersebut akan bermanfaat bagi pimpinan perguruan tinggi dalam mengembangkan berbagai program untuk mencapai tujuan perguruan tinggi. Dengan demikian, AMI merupakan salah satu langkah untuk mengetahui kesesuaian standar dengan pelaksanaan yang telah dilakukan pada berbagai aspek yang ditetapkan dalam lingkup AMI, misalnya:

1. Konsistensi penjabaran kurikulum dan silabus dengan tujuan pendidikan dan kompetensi lulusan yang diharapkan (learning outcome).
2. Konsistensi perencanaan, pelaksanaan, dan evaluasi proses pembelajaran terhadap pencapaian kurikulum dan silabus.
3. Kepatuhan perencanaan, pelaksanaan, dan evaluasi proses pembelajaran terhadap manual, prosedur, dan instruksi kerja program studi.
4. Kecukupan penyediaan sarana prasarana, sumber daya pembelajaran, penelitian, dan pengabdian kepada masyarakat.

5. Konsistensi perencanaan, pelaksanaan, dan evaluasi penelitian, dan pengabdian kepada masyarakat, serta kerja sama.
6. Mengurangi risiko yang mungkin terjadi di perguruan tinggi seperti risiko kualitas, hukum, keuangan, strategi, kepatuhan, operasional, dan terutama risiko reputasi.

1.2 Metode Audit Mutu Internal

Penyelenggaraan AMI dilakukan beberapa tahap pelaksanaan yaitu:

1. Rapat Tim Audit dan Pembentukan Tim Auditor,
2. Sosialisasi AMI ke Pimpinan Universitas dan Fakultas,
3. Pengumpulan Dokumen LED dan LKPS
4. *Desk Evaluation/Assesment* Kecukupan, dan
5. Audit Kepatuhan/Visitasi dan Laporan Audit.

Dalam pelaksanaannya, tim auditor terlebih dahulu melakukan *Desk Evaluation* yang bertujuan:

1. Menentukan lingkup audit.
2. Memeriksa ketersediaan dan/atau kelengkapan dokumen yang berkaitan dengan SPMI.
3. Memeriksa kepatuhan dan konsistensi dokumen dengan peraturan perundangan yang berlaku.
4. Memeriksa pemenuhan Standar Dikti pada tahap pelaksanaan sesuai lingkup yang ditetapkan.
5. Membuat daftar tilik/*checklist*.
6. Membuat daftar pertanyaan untuk visitasi (audit lapangan).

Setelah melewati proses tersebut, tim auditor melaksanakan audit lapangan/visitasi. Tahapan ini dilakukan setelah tim auditor menyelesaikan audit dokumen/sistem dan jadwal audit kepatuhan telah ditetapkan dan disetujui antara tim auditor dan teraudit. Substansi audit lapangan ialah untuk memverifikasi potensi temuan yang telah dipersiapkan pada daftar tilik (*checklist*). Tahapan audit lapangan/visitasi adalah sebagai berikut:

1. Ketua tim auditor memperkenalkan seluruh anggota tim.
2. Ketua tim auditor menyampaikan tujuan audit dan lingkup audit.
3. Ketua tim auditor menyampaikan jadwal acara audit untuk disetujui oleh teraudit.
4. Tim auditor melakukan audit dengan berpedoman pada *checklist* yang telah dibuat pada saat audit dokumen/sistem.

5. Setiap anggota tim auditor membuat catatan-catatan potensi temuan ketaksesuaian yaitu segala sesuatu yang menyimpang terhadap standar dan/atau segala sesuatu yang berpotensi menyimpang.

Setelah proses verifikasi selesai, maka auditor melaksanakan rapat internal. Rapat tersebut dipergunakan untuk merumuskan temuan (peluang peningkatan mutu) yang telah didapatkan oleh setiap auditor dan menentukan kategori temuan tersebut. Temuan bisa merupakan ketidaksesuaian (KTS) dan observasi (OB). Setelah daftar temuan disusun oleh auditor maka temuan tersebut disampaikan kepada teraudit dalam rapat penutupan audit.

BAB 2 HASIL AUDIT MUTU INTERNAL

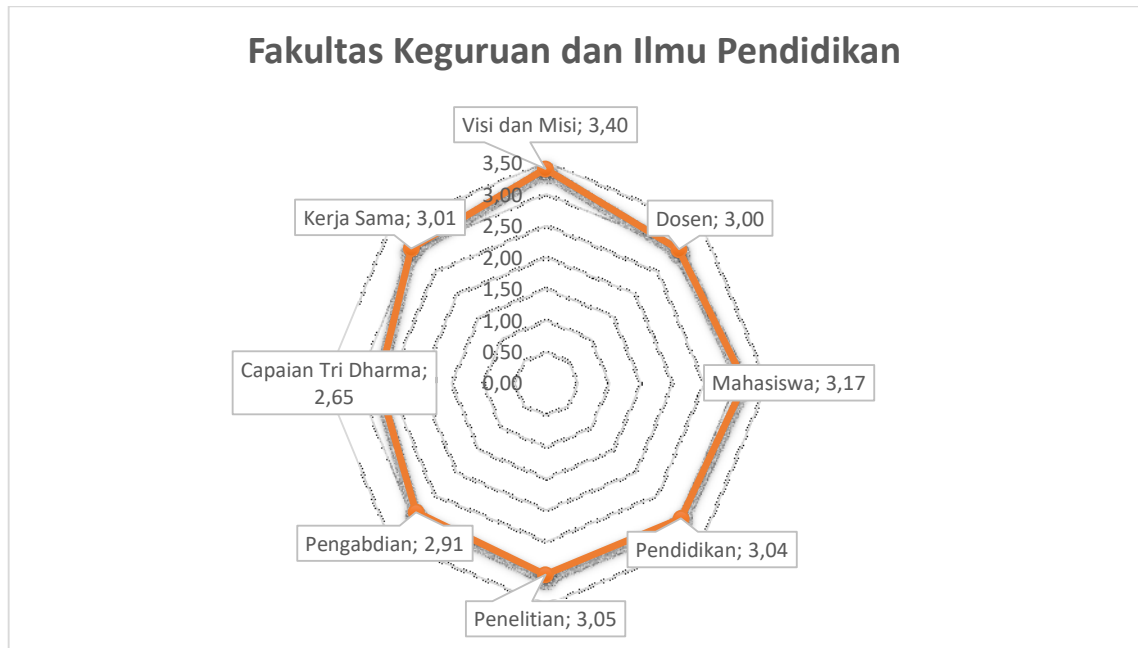
2.1 Peta Mutu FKIP Tahun 2021

Peta mutu AMI ditentukan berdasarkan 9 (sembilan) standar/kriteria yang telah disesuaikan dengan Standar BAN PT. Sembilan kriteria tersebut adalah Visi dan Misi, Tata Pamong, Mahasiswa, Sumber Daya Manusia, Keuangan dan Sarana Prasarana, Pendidikan, Penelitian, Pengabdian Pada Masyarakat, serta Luaran dan Capaian Tridarma. Peta mutu audit mutu internal terbentuk berdasarkan 109 (seratus sembilan) pertanyaan yang telah ditetapkan pada *desk evaluation* sebelum dilakukannya audit lapangan dalam skala 0-4. Pertanyaan-pertanyaan tersebut disampaikan kepada teraudit/*auditee* pada saat audit lapangan/visitasi sehingga hasil yang ditemukan merupakan hasil penggalan dari keterangan dan dokumen teraudit/*auditee*.

Berikut adalah rerata hasil AMI untuk 10 program studi yang berada di bawah naungan FKIP Universitas Samudra.

Program Studi	Visi dan Misi	Dosen	Mahasiswa	Pendidikan	Penelitian	Pengabdian	Capaian Tri Dharma	Kerja Sama	Rata-rata
Pendidikan Sejarah	3,67	3,45	4,00	3,70	3,50	2,67	3,06	2,00	3,26
Pendidikan Geografi	3,67	3,21	3,11	3,14	2,87	2,80	2,24	4,00	3,13
Pendidikan Jaskes	3,33	2,67	3,77	3,00	3,57	3,12	2,89	2,78	3,14
PGSD	3,67	2,79	3,50	2,83	3,63	3,20	2,52	2,70	3,11
Pendidikan Bahasa Inggris	3,34	3,41	3,76	2,72	3,31	3,27	3,14	2,61	3,20
Pendidikan Bahasa Indonesia	4,00	2,93	3,33	3,46	3,21	3,43	2,50	3,00	3,20
Pendidikan Biologi	3,67	3,46	3,33	3,49	2,57	3,00	2,70	4,00	3,28
Pendidikan Fisika	3,33	3,24	2,50	2,65	2,60	2,40	2,19	2,53	2,48
Pendidikan Kimia	3,00	3,38	3,00	3,32	3,2-	2,80	2,60	3,50	3,04
Pendidikan Matematika	2,67	2,36	2,65	2,77	2,89	2,78	2,89	2,78	2,72

Secara keseluruhan, peta mutu FKIP Universitas Samudra pada tahun 2021 tergambar pada diagram berikut.



Secara umum, hasil AMI menunjukkan bahwa mutu pada FKIP Universitas Samudra berada pada kategori Baik dengan rentang rerata skor 2,65-3,40 untuk tiap kriteria audit. Peluang peningkatan dapat dilakukan pada kriteria yang berada pada rerata di bawah 3,00 yaitu Capaian Tri Dharma dan Pengabdian pada Masyarakat.

2.2 Permasalahan pada Tingkat Program Studi

Berikut adalah hasil temuan permasalahan pada tingkat program studi untuk tiap kriteria audit.

2.2.1 Kriteria Visi, Misi, Tujuan dan Strategi

1. Masih terdapat prodi yang menyusun VMTS belum melibatkan stakeholder eksternal dan bukti penyusunan VMTS belum lengkap.
2. Masih terdapat prodi yang visi dan misinya belum sesuai dengan visi dan misi akademik
3. Sosialisasi VMTS belum dilakukan secara maksimal
4. Masih terdapat prodi yang tidak memiliki renstra dan ada beberapa prodi memiliki renstra tetapi belum tersedianya bukti penyusunan renstra prodi dan evaluasi ketercapaian renstra per tahun.

5. Masih terdapat prodi yang memiliki renstra yang sudah habis masa waktunya sebagaimana yang tertuang dalam buku panduan penyelenggaraan akademik

2.2.2 Kriteria Tata Pamong

1. Belum ada deskripsi yang rinci dan jelas tentang tupoksi yang berkenaan dengan tata pamong, terutama pada tataran jurusan.
2. Beberapa prodi belum tersedianya dokumen tindak lanjut MOU dan manfaat kerjasama yang dilakukan belum spesifik.
3. Sistem penjaminan mutu di beberapa prodi belum berjalan dengan baik
4. Umumnya prodi belum memiliki Standar Operasional Prosedur tentang aktivitas Standar
6. Operasional Prosedur yang digunakan belum sesuai dengan standar Sistem Penjaminan Mutu Internal (SPMI) Universitas Samudra
7. Peluang kerja sama prodi dengan universitas dalam dan luar negeri belum dioptimalkan
8. Umumnya prodi memiliki kelemahan dalam pendokumentasian/pengarsipan seperti penyusunan kurikulum, visi dan misi, Renstra dan pencapaian Renstra.

2.2.3 Kriteria Mahasiswa

1. Rasio mahasiswa, dosen, sarana dan prasarana masih belum ideal
2. Terdapat prodi yang memiliki daya tampung mahasiswa lebih kecil daripada mahasiswa lulus seleksi
3. Pengisian buku bimbingan akademik (PA) masih belum maksimal
4. Proses bimbingan mahasiswa dalam 1 semester belum berjalan maksimal
5. *Tracer study* masih belum dilakukan secara rutin

2.2.4 Kriteria Sumber Daya

1. Belum seluruh dosen menjadi anggota profesi
2. Dokumen kepegawaian dosen dan staf belum terdokumentasi lengkap dan sistematis

2.2.5 Kriteria Pendidikan

1. Rencana Pembelajaran Semester (RPS) belum sesuai dengan standar Universitas Samudra
2. Dokumen kelengkapan pembelajaran belum terdata dengan baik dan sistematis

3. Monitoring dan evaluasi pembelajaran oleh Gugus Kendali Mutu prodi belum berjalan maksimal
4. Penggunaan e-learning belum maksimal

2.2.6 Kriteria Penelitian

1. Masih banyak hasil penelitian belum terintegrasi ke dalam materi perkuliahan
2. Keterlibatan mahasiswa dalam penelitian masih rendah
3. Program studi belum memiliki *roadmap* penelitian jangka panjang yang sesuai dengan *roadmap* penelitian fakultas dan universitas.
4. Bukti pendukung penelitian mulai dari proposal, laporan kemajuan, laporan akhir dan hasil review belum tersedia secara lengkap.
5. Desiminasi hasil penelitian belum dilaksanakan secara maksimal
6. Penerbitan pada jurnal internasional bereputasi masih rendah

2.2.7 Kriteria Pengabdian

1. Masih banyak hasil pengabdian belum terintegrasi ke dalam materi perkuliahan
2. Keterlibatan mahasiswa dalam pengabdian masih rendah
3. Program studi belum memiliki *roadmap* pengabdian jangka panjang yang sesuai dengan *roadmap* pengabdian fakultas dan universitas.
4. Bukti pendukung pengabdian mulai dari proposal, laporan kemajuan, laporan akhir dan hasil review belum tersedia secara lengkap.
5. Desiminasi hasil pengabdian belum dilaksanakan secara maksimal
6. Penerbitan pada jurnal internasional bereputasi masih rendah

2.2.8 Kriteria Capaian Tri Dharma

1. Pendokumentasian capaian Tri Dharma belum sistematis
2. Publikasi di media massa belum maksimal

2.2.9 Kriteria Kerja Sama

1. Belum ada kerja sama internasional yang dilaksanakan
2. Tindak lanjut kerja sama yang telah dilakukan belum maksimal

2.3 Rekomendasi Tim Auditor

Dari hasil temuan di atas, Tim Auditor meminta kepada pimpinan Prodi, Fakultas dan Universitas untuk memperbaiki hasil temuan yang telah diuraikan di atas. Beberapa yang menjadi rekomendasi dari Tim Auditor secara khusus adalah:

1. Perlu dilakukan pelatihan dalam penyusunan LED dan LKPS secara intensif.
2. Perlu peningkatan *reward* terhadap publikasi.
3. Dalam statuta perlu diperjelas tupoksi Jurusan.
4. Perlu upaya lebih lanjut dalam meningkatkan rasio daya tampung dan peminat.
5. Perlu ditetapkan *roadmap* penelitian yang sejalan dengan *roadmap* fakultas dan universitas.
6. Perlu peningkatan peluang kerja sama prodi dengan universitas baik di dalam maupun luar negeri.

BAB 3 SIMPULAN DAN SARAN

3.1 Simpulan

1. Penjaminan mutu program studi belum sepenuhnya terlaksana sesuai dengan dokumen akademik fakultas dan dokumen mutu fakultas
2. Program studi di Fakultas Keguruan dan Ilmu Pendidikan perlu ditingkatkan untuk kesiapan program akreditasi karena hasil AMI menunjukkan nilai rata-rata untuk semua kriteria sebesar 3,01
3. Pengelolaan Program studi telah berjalan cukup baik namun perlu perbaikan pelaksanaan pengelolaan program studi
4. Hasil AMI telah dapat memetakan peluang peningkatan mutu program studi.

3.2 Saran

1. Perlu dilakukan pelatihan dalam penyusunan LED dan LKPS secara intensif.
2. Perlu peningkatan *reward* terhadap publikasi.
3. Dalam statuta perlu diperjelas tupoksi Jurusan.
4. Perlu upaya lebih lanjut dalam meningkatkan rasio daya tampung dan peminat.
5. Perlu ditetapkan *roadmap* penelitian yang sejalan dengan *roadmap* fakultas dan universitas.
6. Perlu peningkatan peluang kerja sama prodi dengan universitas baik di dalam maupun luar negeri.

LAMPIRAN INSTRUMEN AMI 2022



RINGKASAN HASIL AUDIT MUTU INTERNAL

SIKLUS 7 TAHUN 2021
Pusat Penjaminan Mutu (PPM)
UNIVERSITAS SAMUDRA

RHM

Gedung Biro Rektor Unsam, Lantai 2, Kampus Meurandeh – Langsa - Aceh

PROGRAM KERJA AUDIT MUTU INTERNAL

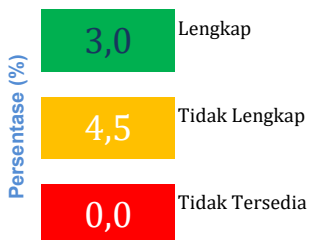
Auditi:	Standar Audit	Grade:
Pendidikan Sejarah	Pemenuhan Standar Mutu UNSAM	Baik
Tempat Audit:	Tanggal Audit	Skor rata-Rata
Ruang Prodi Pendidikan Sejarah	21 September 2021	3,26
Wakil Auditi	Auditor Ketua:	Auditor Anggota:
Reni Nuryanti, S.Pd., M.A.	Muslimah., S.Si., M.Si	Meilandy Purwandito, S.T., M.T.

A. Gambaran Umum

A.1. Pemenuhan standar



A.2. Kelengkapan Dokumen SPMI



B. Kondisi Eksisting Program Studi

I. Bidang Sumber Daya Manusia

1.1. Dosen

No	Kriteria	Jumlah
1	Dosen tetap (orang) yang terlibat dalam kegiatan pendidikan di program studi	15
2	Pendidikan dosen tetap pada program studi	
	a. Jumlah dosen tetap program studi dengan pendidikan Doktor	7
	b. Jumlah dosen tetap program studi dengan pendidikan Magister	8
3	Jabatan fungsional dosen tetap pada program studi	
	a. Jumlah dosen tetap program studi dengan jabatan fungsional Lektor Kepala	1
	b. Jumlah dosen tetap program studi dengan jabatan fungsional Lektor	13
	c. Jumlah dosen tetap program studi dengan jabatan fungsional Asisten Ahli	1
	d. Jumlah dosen tetap program studi belum memiliki jabatan fungsional	0
4	Persentase dosen tetap program studi yang memiliki sertifikat pendidik profesional	100,00

1.2. Mahasiswa

No	Kriteria	Jumlah
1	Penerimaan mahasiswa baru Tahun Akademik 2020/2021	
	a. Daya tampung	60
	b. Jumlah peminat	343
	c. Jumlah ikut seleksi	343
	d. Jumlah lulus seleksi	60
	e. Jumlah mahasiswa mendaftar ulang sebagai mahasiswa baru	60
2	Mahasiswa terdaftar Tahun Akademik 2020/2021	
	a. Semester ganjil	239
	b. Semester genap	239
	c. Jumlah mahasiswa lulus	38
	d. Persentase mahasiswa DO/mengundurkan diri	15,9
3	Jumlah mahasiswa penerima beasiswa pendidikan TA. 2020/2021	62

II. Bidang Pendidikan

No	Kriteria	Jumlah	
1	Rata-rata beban dosen per semester (<i>Full-time Teaching Equivalent</i>)	13,6	
2	Rata-rata jumlah mahasiswa per dosen Pembimbing Akademik (PA) per semester	4,0	
3	Rata-rata jumlah pertemuan bimbingan akademik per mahasiswa per semester (Kali)	4,0	
4	Rata-rata jumlah mahasiswa Tugas Akhir per dosen pembimbing utama	4,8	
5	Rata-rata jumlah pertemuan bimbingan tugas akhir (Kali)	12,0	
6	Rata-rata waktu penyelesaian Tugas Akhir (bulan)	6,0	
7	Rata-Rata IPK mahasiswa tahun akademik 2020/2021		
	Indeks Prestasi Kumulatif (IPK)		
	Semester Ganjil	Semester Genap	
	Jumlah Rata-Rata IPK $\geq 3,50$	0	0
	Jumlah Rata-Rata IPK 3,00 - 3,49	0	0
	Jumlah Rata-Rata IPK 2,50 - 2,99	0	0
	Jumlah Rata-Rata IPK 2,00 - 2,49	0	0
	Jumlah Rata-Rata IPK $< 2,00$	0	0
8	Perolehan penghargaan atau prestasi mahasiswa di bidang akademik TA.2020/2021		
	Jumlah penghargaan atau prestasi tingkat internasional	0	
	Jumlah penghargaan atau prestasi tingkat nasional	5	
	Jumlah penghargaan atau prestasi tingkat daerah/Unsam	10	
9	Perolehan penghargaan atau prestasi mahasiswa di bidang non akademik TA.2020/2021		
	Jumlah penghargaan atau prestasi tingkat internasional	0	
	Jumlah penghargaan atau prestasi tingkat nasional	0	
	Jumlah penghargaan atau prestasi tingkat daerah/Unsam	0	
10	Rata-Rata IPK lulusan tahun akademik 2020/2021		

Indeks Prestasi Kumulatif (IPK)		Semester Ganjil	Semester Genap
Jumlah Rata-Rata IPK \geq 3,50		0	0
Jumlah Rata-Rata IPK 3,00 - 3,49		0	0
Jumlah Rata-Rata IPK 2,50 - 2,99		0	0
Jumlah Rata-Rata IPK 2,00 - 2,49		0	0
Jumlah Rata-Rata IPK < 2,00		0	0

11	Jumlah mahasiswa yang lulus tepat waktu	0
12	Rata-rata masa studi lulusan tahun akademik 2020/2021 (tahun)	4,2
13	Rata-rata masa tunggu lulusan (WT) untuk bekerja (mendapatkan pekerjaan atau berwirausaha) yang relevan de	6,2
14	Tempat Bekerja Lulusan	
	Jumlah lulusan yang bekerja di badan usaha tingkat internasional/multi nasional	0
	Jumlah lulusan yang bekerja di badan usaha tingkat nasional atau berwirausaha yang berizin	0
	Jumlah lulusan yang bekerja di badan usaha tingkat wilayah/lokal atau berwirausaha tidak berizin	0

III. Bidang Penelitian

No	Kriteria	Jumlah
1	Jumlah penelitian dosen yang sesuai dengan bidang keilmuan program studi tahun 2021	
	a. Jumlah penelitian dosen dengan biaya eksternal Unsam	0
	b. Jumlah penelitian dosen dengan biaya internal Unsam	12
	c. Jumlah penelitian dosen dengan biaya mandiri	0
2	Luaran penelitian dosen tahun akademik 2020/2021	
	A. Publikasi ilmiah pada jurnal	
	a. Jumlah publikasi pada jurnal internasional bereputasi	1
	b. Jumlah publikasi pada jurnal internasional	3
	c. Jumlah publikasi pada jurnal nasional terakreditasi (S1-S2)	0
	d. Jumlah publikasi pada jurnal nasional terindeks (S3-S6)	5
	e. Jumlah publikasi pada jurnal nasional ber-ISSN	7
	B. Publikasi ilmiah pada prosiding	
	a. Jumlah publikasi pada prosiding internasional terindeks Scopus	0
	b. Jumlah publikasi pada prosiding internasional	2
	c. Jumlah publikasi pada prosiding nasional	1
	C. Buku	
	a. Jumlah buku teks/referensi ber-ISBN	6
	b. Jumlah buku teks/referensi	0
	c. Jumlah monograf	15
	D. Sitasi publikasi dosen	
	Jumlah sitasi publikasi ilmiah Tahun 2020 pada google scholar	50
	Jumlah sitasi publikasi ilmiah Tahun 2021 pada google scholar	55
3	Luaran penelitian mahasiswa tahun akademik 2020/2021	
	A. Publikasi ilmiah pada jurnal	
	a. Jumlah publikasi pada jurnal internasional bereputasi	0
	b. Jumlah publikasi pada jurnal internasional	0
	c. Jumlah publikasi pada jurnal nasional terakreditasi (S1-S2)	0
	d. Jumlah publikasi pada jurnal nasional terindeks (S3-S6)	0
	e. Jumlah publikasi pada jurnal nasional ber-ISSN	0
	B. Publikasi ilmiah pada prosiding	
	a. Jumlah publikasi pada prosiding internasional terindeks Scopus	0
	b. Jumlah publikasi pada prosiding internasional	0
	c. Jumlah publikasi pada prosiding nasional	0
4	Perolehan Hak Kekayaan Intelektual per dosen tahun akademik 2020/2021	

Paten	0
Paten Sederhana	0
Hak Cipta	1
Merk Dagang	0
Rahasia Dagang	0
Desain Industri	0
Indikasi Geografis	0
Perlindungan Varietas Tanaman	0
Desain Tata Letak Sirkuit Terpadu	0

IV. Bidang Pengabdian kepada Masyarakat

No	Kriteria	Jumlah
1	Kegiatan Pengabdian kepada Masyarakat dosen tahun 2021	
	Jumlah PkM dosen dengan biaya eksternal Unsam	2
	Jumlah PkM dosen dengan pendanaan internal Unsam	9
	Jumlah PkM dosen dengan biaya mandiri	0
2	Luaran kegiatan Pengabdian kepada Masyarakat dosen tahun 2021	
	c. Jumlah publikasi pada jurnal nasional terakreditasi (S1-S2)	0
	d. Jumlah publikasi pada jurnal nasional terindeks (S3-S6)	1
	e. Jumlah publikasi pada jurnal nasional ber-ISSN	9

V. Bidang Kerjasama

No	Kriteria	Jumlah
1	Jumlah kerjasama program studi/Fakultas tahun akademik 2020/2021	
	Jumlah kerjasama bidang pendidikan	22
	Jumlah kerjasama bidang penelitian	17
	Jumlah kerjasama bidang pengabdian kepada masyarakat	10
	Jumlah kerjasama dengan Perguruan Tinggi Lain	14
	Jumlah kerjasama dengan pemerintah daerah	8
	Jumlah kerjasama dengan dunia usaha dan dunia industri	3



RINGKASAN HASIL AUDIT MUTU INTERNAL

SIKLUS 7 TAHUN 2021
Pusat Penjaminan Mutu (PPM)
UNIVERSITAS SAMUDRA

RHM


Gedung Biro Rektor Unsam, Lantai 2, Kampus Meurandeh - Langsa - Aceh

PROGRAM KERJA AUDIT MUTU INTERNAL

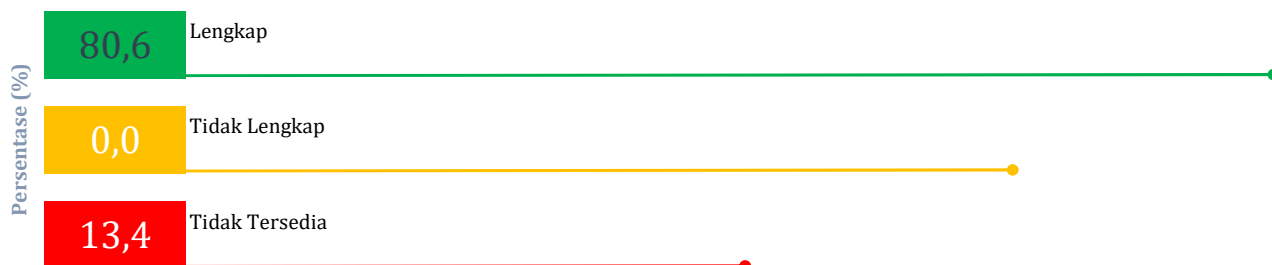
Auditi:	Standar Audit	Grade:
Pendidikan Geografi	Pemenuhan Standar Mutu UNSAM	Baik
Tempat Audit:	Tanggal Audit	Skor rata-Rata
	00-Jan-00	3,13
Wakil Auditi	Auditor Ketua:	Auditor Anggota:
Faiz Urfan, SPd., MPd.	Dr. Afrah Junita, SE., Ak., Msi	Zaki Ulya, SH, MH.

A. Gambaran Umum

A.1. Pemenuhan standar



A.2. Kelengkapan Dokumen SPMI



B. Kondisi Eksisting Program Studi

I. Bidang Sumber Daya Manusia

1.1. Dosen

No	Kriteria	Jumlah
1	Dosen tetap (orang) yang terlibat dalam kegiatan pendidikan di program studi	10
2	Pendidikan dosen tetap pada program studi	
	a. Jumlah dosen tetap program studi dengan pendidikan Doktor	3
	b. Jumlah dosen tetap program studi dengan pendidikan Magister	7
3	Jabatan fungsional dosen tetap pada program studi	
	a. Jumlah dosen tetap program studi dengan jabatan fungsional Lektor Kepala	1
	b. Jumlah dosen tetap program studi dengan jabatan fungsional Lektor	5
	c. Jumlah dosen tetap program studi dengan jabatan fungsional Asisten Ahli	3
	d. Jumlah dosen tetap program studi belum memiliki jabatan fungsional	1
4	Persentase dosen tetap program studi yang memiliki sertifikat pendidik profesional	60,00

1.2. Mahasiswa

No	Kriteria	Jumlah
1	Penerimaan mahasiswa baru Tahun Akademik 2020/2021	
	a. Daya tampung	80
	b. Jumlah peminat	211
	c. Jumlah ikut seleksi	211
	d. Jumlah lulus seleksi	70
	e. Jumlah mahasiswa mendaftar ulang sebagai mahasiswa baru	52
2	Mahasiswa terdaftar Tahun Akademik 2020/2021	
	a. Semester ganjil	29
	b. Semester genap	26
	c. Jumlah mahasiswa lulus	0
	d. Persentase mahasiswa DO/mengundurkan diri	3,0
3	Jumlah mahasiswa penerima beasiswa pendidikan TA. 2020/2021	29

II. Bidang Pendidikan

No	Kriteria	Jumlah	
1	Rata-rata beban dosen per semester (<i>Full-time Teaching Equivalent</i>)	16,0	
2	Rata-rata jumlah mahasiswa per dosen Pembimbing Akademik (PA) per semester	10,0	
3	Rata-rata jumlah pertemuan bimbingan akademik per mahasiswa per semester (Kali)	4,0	
4	Rata-rata jumlah mahasiswa Tugas Akhir per dosen pembimbing utama	10,0	
5	Rata-rata jumlah pertemuan bimbingan tugas akhir (Kali)	12,0	
6	Rata-rata waktu penyelesaian Tugas Akhir (bulan)	6,0	
7	Rata-Rata IPK mahasiswa tahun akademik 2020/2021		
	Indeks Prestasi Kumulatif (IPK)		
	Semester Ganjil	Semester Genap	
	Jumlah Rata-Rata IPK $\geq 3,50$	12	10
	Jumlah Rata-Rata IPK 3,00 - 3,49	7	16
	Jumlah Rata-Rata IPK 2,50 - 2,99	0	1
	Jumlah Rata-Rata IPK 2,00 - 2,49	0	0
	Jumlah Rata-Rata IPK $< 2,00$	0	0
8	Perolehan penghargaan atau prestasi mahasiswa di bidang akademik TA.2020/2021		
	Jumlah penghargaan atau prestasi tingkat internasional	0	
	Jumlah penghargaan atau prestasi tingkat nasional	1	
	Jumlah penghargaan atau prestasi tingkat daerah/Unsam	0	

9	Perolehan penghargaan atau prestasi mahasiswa di bidang non akademik TA.2020/2021		
	Jumlah penghargaan atau prestasi tingkat internasional	1	
	Jumlah penghargaan atau prestasi tingkat nasional	1	
	Jumlah penghargaan atau prestasi tingkat daerah/Unsam	4	
10	Rata-Rata IPK lulusan tahun akademik 2020/2021		
	Indeks Prestasi Kumulatif (IPK)	Semester Ganjil	Semester Genap
	Jumlah Rata-Rata IPK \geq 3,50	18	15
	Jumlah Rata-Rata IPK 3,00 - 3,49	11	10
	Jumlah Rata-Rata IPK 2,50 - 2,99	0	0
	Jumlah Rata-Rata IPK 2,00 - 2,49	0	0
	Jumlah Rata-Rata IPK < 2,00	0	0
11	Jumlah mahasiswa yang lulus tepat waktu	25	
12	Rata-rata masa studi lulusan tahun akademik 2020/2021 (tahun)	4,0	
13	Rata-rata masa tunggu lulusan (WT) untuk bekerja (mendapatkan pekerjaan atau berwirausaha) yang relevan dengan bidang studi (bulan)	6,0	
14	Tempat Bekerja Lulusan		
	Jumlah lulusan yang bekerja di badan usaha tingkat internasional/multi nasional	0	
	Jumlah lulusan yang bekerja di badan usaha tingkat nasional atau berwirausaha yang berizin	0	
	Jumlah lulusan yang bekerja di badan usaha tingkat wilayah/lokal atau berwirausaha tidak berizin	10	

III. Bidang Penelitian

No	Kriteria	Jumlah
1	Jumlah penelitian dosen yang sesuai dengan bidang keilmuan program studi tahun 2021	
	a. Jumlah penelitian dosen dengan biaya eksternal Unsam	2
	b. Jumlah penelitian dosen dengan biaya internal Unsam	3
	c. Jumlah penelitian dosen dengan biaya mandiri	4
2	Luaran penelitian dosen tahun akademik 2020/2021	
	A. Publikasi ilmiah pada jurnal	
	a. Jumlah publikasi pada jurnal internasional bereputasi	2
	b. Jumlah publikasi pada jurnal internasional	1
	c. Jumlah publikasi pada jurnal nasional terakreditasi (S1-S2)	11
	d. Jumlah publikasi pada jurnal nasional terindeks (S3-S6)	7
	e. Jumlah publikasi pada jurnal nasional ber-ISSN	1
	B. Publikasi ilmiah pada prosiding	
	a. Jumlah publikasi pada prosiding internasional terindeks Scopus	6
	b. Jumlah publikasi pada prosiding internasional	4
	c. Jumlah publikasi pada prosiding nasional	0
	C. Buku	
	a. Jumlah buku teks/referensi ber-ISBN	2
	b. Jumlah buku teks/referensi	1
	c. Jumlah monograf	10
	D. Sitasi publikasi dosen	
	Jumlah sitasi publikasi ilmiah Tahun 2020 pada google scholar	22
Jumlah sitasi publikasi ilmiah Tahun 2021 pada google scholar	7	
3	Luaran penelitian mahasiswa tahun akademik 2020/2021	
	A. Publikasi ilmiah pada jurnal	
	a. Jumlah publikasi pada jurnal internasional bereputasi	0
	b. Jumlah publikasi pada jurnal internasional	1
	c. Jumlah publikasi pada jurnal nasional terakreditasi (S1-S2)	1
	d. Jumlah publikasi pada jurnal nasional terindeks (S3-S6)	0
	e. Jumlah publikasi pada jurnal nasional ber-ISSN	0

B. Publikasi ilmiah pada prosiding	
a. Jumlah publikasi pada prosiding internasional terindeks Scopus	0
b. Jumlah publikasi pada prosiding internasional	0
c. Jumlah publikasi pada prosiding nasional	0

4 Perolehan Hak Kekayaan Intelektual per dosen tahun akademik 2020/2021	
Paten	0
Paten Sederhana	0
Hak Cipta	5
Merk Dagang	0
Rahasia Dagang	0
Desain Industri	0
Indikasi Geografis	0
Perlindungan Varietas Tanaman	0
Desain Tata Letak Sirkuit Terpadu	0

IV. Bidang Pengabdian kepada Masyarakat

No	Kriteria	Jumlah
1	Kegiatan Pengabdian kepada Masyarakat dosen tahun 2021	
	Jumlah PkM dosen dengan biaya eksternal Unsam	4
	Jumlah PkM dosen dengan pendanaan internal Unsam	3
	Jumlah PkM dosen dengan biaya mandiri	3
2	Luaran kegiatan Pengabdian kepada Masyarakat dosen tahun 2021	
	c. Jumlah publikasi pada jurnal nasional terakreditasi (S1-S2)	0
	d. Jumlah publikasi pada jurnal nasional terindeks (S3-S6)	0
	e. Jumlah publikasi pada jurnal nasional ber-ISSN	2

V. Bidang Kerjasama

No	Kriteria	Jumlah
1	Jumlah kerjasama program studi/Fakultas tahun akademik 2020/2021	
	Jumlah kerjasama bidang pendidikan	37
	Jumlah kerjasama bidang penelitian	30
	Jumlah kerjasama bidang pengabdian kepada masyarakat	23
	Jumlah kerjasama dengan Perguruan Tinggi Lain	14
	Jumlah kerjasama dengan pemerintah daerah	7
	Jumlah kerjasama dengan dunia usaha dan dunia industri	6



RINGKASAN HASIL AUDIT MUTU INTERNAL

SIKLUS 7 TAHUN 2021
Pusat Penjaminan Mutu (PPM)
UNIVERSITAS SAMUDRA

RHM

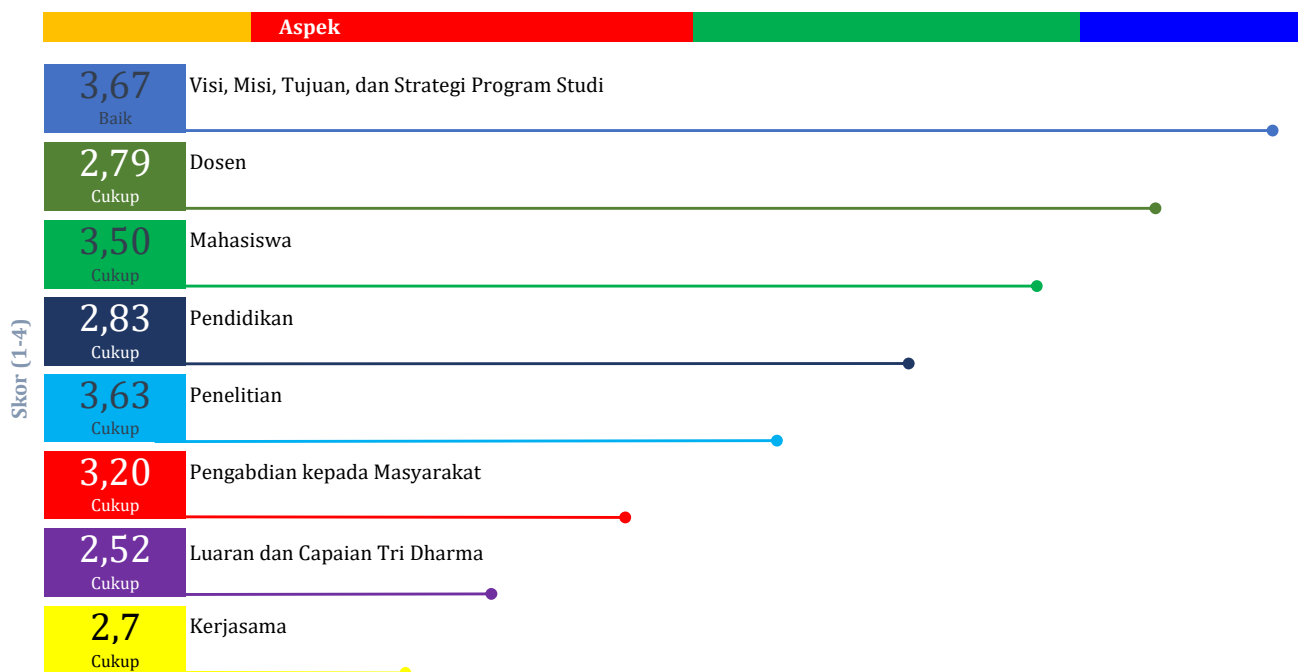
Gedung Biro Rektor Unsam, Lantai 2, Kampus Meurandeh - Langsa - Aceh

PROGRAM KERJA AUDIT MUTU INTERNAL

Auditi:	Standar Audit	Grade:
PGSD	Pemenuhan Standar Mutu UNSAM	3,11
Tempat Audit:	Tanggal Audit	Skor rata-Rata
Ruang Rapat PGSD	20-Sep-21	Baik
Wakil Auditi	Auditor Ketua:	Auditor Anggota:
Ronald Fransyaigu,SPd.,MPd.	Dr. Afrah Junita, SE.,Ak, Msi	Zaki Ulya, SH, MH.

A. Gambaran Umum

A.1. Pemenuhan standar



A.2. Kelengkapan Dokumen SPMI



B. Kondisi Eksisting Program Studi

I. Bidang Sumber Daya Manusia

1.1. Dosen

No	Kriteria	Jumlah
1	Dosen tetap (orang) yang terlibat dalam kegiatan pendidikan di program studi	13
2	Pendidikan dosen tetap pada program studi	
	a. Jumlah dosen tetap program studi dengan pendidikan Doktor	1
	b. Jumlah dosen tetap program studi dengan pendidikan Magister	11
3	Jabatan fungsional dosen tetap pada program studi	
	a. Jumlah dosen tetap program studi dengan jabatan fungsional Lektor Kepala	2
	b. Jumlah dosen tetap program studi dengan jabatan fungsional Lektor	3
	c. Jumlah dosen tetap program studi dengan jabatan fungsional Asisten Ahli	8
	d. Jumlah dosen tetap program studi belum memiliki jabatan fungsional	2
4	Persentase dosen tetap program studi yang memiliki sertifikat pendidik profesional	53,85

1.2. Mahasiswa

No	Kriteria	Jumlah
1	Penerimaan mahasiswa baru Tahun Akademik 2020/2021	
	a. Daya tampung	120
	b. Jumlah peminat	850
	c. Jumlah ikut seleksi	850
	d. Jumlah lulus seleksi	132
	e. Jumlah mahasiswa mendaftar ulang sebagai mahasiswa baru	112
2	Mahasiswa terdaftar Tahun Akademik 2020/2021	
	a. Semester ganjil	0
	b. Semester genap	0
	c. Jumlah mahasiswa lulus	0
	d. Persentase mahasiswa DO/mengundurkan diri	0,0
3	Jumlah mahasiswa penerima beasiswa pendidikan TA. 2020/2021	0

II. Bidang Pendidikan

No	Kriteria	Jumlah
1	Rata-rata beban dosen per semester (<i>Full-time Teaching Equivalent</i>)	16,0
2	Rata-rata jumlah mahasiswa per dosen Pembimbing Akademik (PA) per semester	4,0
3	Rata-rata jumlah pertemuan bimbingan akademik per mahasiswa per semester (Kali)	4,0
4	Rata-rata jumlah mahasiswa Tugas Akhir per dosen pembimbing utama	0,0
5	Rata-rata jumlah pertemuan bimbingan tugas akhir (Kali)	8,0
6	Rata-rata waktu penyelesaian Tugas Akhir (bulan)	6,0
7	Rata-Rata IPK mahasiswa tahun akademik 2020/2021	
	Indeks Prestasi Kumulatif (IPK)	Semester Ganjil
		Semester Genap
	Jumlah Rata-Rata IPK \geq 3,50	0
	Jumlah Rata-Rata IPK 3,00 - 3,49	0
	Jumlah Rata-Rata IPK 2,50 - 2,99	0
	Jumlah Rata-Rata IPK 2,00 - 2,49	0
	Jumlah Rata-Rata IPK $<$ 2,00	0
8	Perolehan penghargaan atau prestasi mahasiswa di bidang akademik TA.2020/2021	
	Jumlah penghargaan atau prestasi tingkat internasional	0
	Jumlah penghargaan atau prestasi tingkat nasional	4
	Jumlah penghargaan atau prestasi tingkat daerah/Unsam	22

9	Perolehan penghargaan atau prestasi mahasiswa di bidang non akademik TA.2020/2021	
	Jumlah penghargaan atau prestasi tingkat internasional	0
	Jumlah penghargaan atau prestasi tingkat nasional	0
	Jumlah penghargaan atau prestasi tingkat daerah/Unsam	1
10	Rata-Rata IPK lulusan tahun akademik 2020/2021	
	Indeks Prestasi Kumulatif (IPK)	Semester Ganjil
	Semester Genap	
	Jumlah Rata-Rata IPK $\geq 3,50$	0
	Jumlah Rata-Rata IPK 3,00 - 3,49	0
	Jumlah Rata-Rata IPK 2,50 - 2,99	0
	Jumlah Rata-Rata IPK 2,00 - 2,49	0
Jumlah Rata-Rata IPK $< 2,00$	0	
11	Jumlah mahasiswa yang lulus tepat waktu	5
12	Rata-rata masa studi lulusan tahun akademik 2020/2021 (tahun)	5,0
13	Rata-rata masa tunggu lulusan (WT) untuk bekerja (mendapatkan pekerjaan atau berwirausaha) yang relevan dengan bidang studi (bulan)	6,0
14	Tempat Bekerja Lulusan	
	Jumlah lulusan yang bekerja di badan usaha tingkat internasional/multi nasional	0
	Jumlah lulusan yang bekerja di badan usaha tingkat nasional atau berwirausaha yang berizin	0
	Jumlah lulusan yang bekerja di badan usaha tingkat wilayah/lokal atau berwirausaha tidak berizin	1

III. Bidang Penelitian

No	Kriteria	Jumlah
1	Jumlah penelitian dosen yang sesuai dengan bidang keilmuan program studi tahun 2021	
	a. Jumlah penelitian dosen dengan biaya eksternal Unsam	0
	b. Jumlah penelitian dosen dengan biaya internal Unsam	0
	c. Jumlah penelitian dosen dengan biaya mandiri	0
2	Luaran penelitian dosen tahun akademik 2020/2021	
	A. Publikasi ilmiah pada jurnal	
	a. Jumlah publikasi pada jurnal internasional bereputasi	2
	b. Jumlah publikasi pada jurnal internasional	0
	c. Jumlah publikasi pada jurnal nasional terakreditasi (S1-S2)	4
	d. Jumlah publikasi pada jurnal nasional terindeks (S3-S6)	0
	e. Jumlah publikasi pada jurnal nasional ber-ISSN	0
	B. Publikasi ilmiah pada prosiding	
	a. Jumlah publikasi pada prosiding internasional terindeks Scopus	0
	b. Jumlah publikasi pada prosiding internasional	0
	c. Jumlah publikasi pada prosiding nasional	0
	C. Buku	
	a. Jumlah buku teks/referensi ber-ISBN	13
	b. Jumlah buku teks/referensi	0
	c. Jumlah monograf	13
	D. Sitasi publikasi dosen	
	Jumlah sitasi publikasi ilmiah Tahun 2020 pada google scholar	240
Jumlah sitasi publikasi ilmiah Tahun 2021 pada google scholar	0	
3	Luaran penelitian mahasiswa tahun akademik 2020/2021	
	A. Publikasi ilmiah pada jurnal	
	a. Jumlah publikasi pada jurnal internasional bereputasi	0
	b. Jumlah publikasi pada jurnal internasional	0
	c. Jumlah publikasi pada jurnal nasional terakreditasi (S1-S2)	0
	d. Jumlah publikasi pada jurnal nasional terindeks (S3-S6)	0
	e. Jumlah publikasi pada jurnal nasional ber-ISSN	0

B. Publikasi ilmiah pada prosiding	
a. Jumlah publikasi pada prosiding internasional terindeks Scopus	0
b. Jumlah publikasi pada prosiding internasional	0
c. Jumlah publikasi pada prosiding nasional	0

4 Perolehan Hak Kekayaan Intelektual per dosen tahun akademik 2020/2021	
Paten	0
Paten Sederhana	0
Hak Cipta	10
Merk Dagang	0
Rahasia Dagang	0
Desain Industri	0
Indikasi Geografis	0
Perlindungan Varietas Tanaman	0
Desain Tata Letak Sirkuit Terpadu	0

IV. Bidang Pengabdian kepada Masyarakat

No	Kriteria	Jumlah
1	Kegiatan Pengabdian kepada Masyarakat dosen tahun 2021	
	Jumlah PkM dosen dengan biaya eksternal Unsam	0
	Jumlah PkM dosen dengan pendanaan internal Unsam	24
	Jumlah PkM dosen dengan biaya mandiri	0
2	Luaran kegiatan Pengabdian kepada Masyarakat dosen tahun 2021	
	c. Jumlah publikasi pada jurnal nasional terakreditasi (S1-S2)	0
	d. Jumlah publikasi pada jurnal nasional terindeks (S3-S6)	0
	e. Jumlah publikasi pada jurnal nasional ber-ISSN	0

V. Bidang Kerjasama

No	Kriteria	Jumlah
1	Jumlah kerjasama program studi/Fakultas tahun akademik 2020/2021	
	Jumlah kerjasama bidang pendidikan	0
	Jumlah kerjasama bidang penelitian	0
	Jumlah kerjasama bidang pengabdian kepada masyarakat	0
	Jumlah kerjasama dengan Perguruan Tinggi Lain	2
	Jumlah kerjasama dengan pemerintah daerah	3
	Jumlah kerjasama dengan dunia usaha dan dunia industri	60



RINGKASAN HASIL AUDIT MUTU INTERNAL

SIKLUS 7 TAHUN 2022
Pusat Penjaminan Mutu (PPM)
UNIVERSITAS SAMUDRA

RHM


Gedung Biro Rektor Unsam, Lantai 2, Kampus Meurandeh - Langsa - Aceh

PROGRAM KERJA AUDIT MUTU INTERNAL


Auditi:	Standar Audit	Grade:
Pendidikan Matematika	Pemenuhan Standar Mutu UNSAM	Cukup
Tempat Audit:	Tanggal Audit	Skor rata-Rata
Ruang Prodi Matematika	22-Sep-21	2,72
Wakil Auditi	Auditor Ketua:	Auditor Anggota:
Muhammad Zaki, S.PdI., M.Pd.	Melilandy Purwandito, ST., MT.	Ary Kiswanto Kenedi, S.Pd., M.Pd.

A. Gambaran Umum

A.1. Pemenuhan standar



A.2. Kelengkapan Dokumen SPMI



B. Kondisi Eksisting Program Studi

I. Bidang Sumber Daya Manusia

1.1. Dosen

No	Kriteria	Jumlah
1	Dosen tetap (orang) yang terlibat dalam kegiatan pendidikan di program studi	11
2	Pendidikan dosen tetap pada program studi	
	a. Jumlah dosen tetap program studi dengan pendidikan Doktor	1
	b. Jumlah dosen tetap program studi dengan pendidikan Magister	10
3	Jabatan fungsional dosen tetap pada program studi	
	a. Jumlah dosen tetap program studi dengan jabatan fungsional Lektor Kepala	2
	b. Jumlah dosen tetap program studi dengan jabatan fungsional Lektor	5
	c. Jumlah dosen tetap program studi dengan jabatan fungsional Asisten Ahli	3
	d. Jumlah dosen tetap program studi belum memiliki jabatan fungsional	1
4	Persentase dosen tetap program studi yang memiliki sertifikat pendidik profesional	72,73

1.2. Mahasiswa

No	Kriteria	Jumlah
1	Penerimaan mahasiswa baru Tahun Akademik 2020/2021	
	a. Daya tampung	40
	b. Jumlah peminat	93
	c. Jumlah ikut seleksi	93
	d. Jumlah lulus seleksi	40
	e. Jumlah mahasiswa mendaftar ulang sebagai mahasiswa baru	32
2	Mahasiswa terdaftar Tahun Akademik 2020/2021	
	a. Semester ganjil	1
	b. Semester genap	0
	c. Jumlah mahasiswa lulus	21
	d. Persentase mahasiswa DO/mengundurkan diri	-20,0
3	Jumlah mahasiswa penerima beasiswa pendidikan TA. 2020/2021	71

II. Bidang Pendidikan

No	Kriteria	Jumlah	
1	Rata-rata beban dosen per semester (<i>Full-time Teaching Equivalent</i>)	0,0	
2	Rata-rata jumlah mahasiswa per dosen Pembimbing Akademik (PA) per semester	13,0	
3	Rata-rata jumlah pertemuan bimbingan akademik per mahasiswa per semester (Kali)	13,0	
4	Rata-rata jumlah mahasiswa Tugas Akhir per dosen pembimbing utama	6,0	
5	Rata-rata jumlah pertemuan bimbingan tugas akhir (Kali)	8,0	
6	Rata-rata waktu penyelesaian Tugas Akhir (bulan)	6,0	
7	Rata-Rata IPK mahasiswa tahun akademik 2020/2021		
	Indeks Prestasi Kumulatif (IPK)		
		Semester Ganjil	
		Semester Genap	
	Jumlah Rata-Rata IPK $\geq 3,50$	69	66
	Jumlah Rata-Rata IPK 3,00 - 3,49	49	41
	Jumlah Rata-Rata IPK 2,50 - 2,99	4	11
	Jumlah Rata-Rata IPK 2,00 - 2,49	2	0
	Jumlah Rata-Rata IPK $< 2,00$	1	1
8	Perolehan penghargaan atau prestasi mahasiswa di bidang akademik TA.2020/2021		
	Jumlah penghargaan atau prestasi tingkat internasional	0	
	Jumlah penghargaan atau prestasi tingkat nasional	1	
	Jumlah penghargaan atau prestasi tingkat daerah/Unsam	6	

9	Perolehan penghargaan atau prestasi mahasiswa di bidang non akademik TA.2020/2021		
	Jumlah penghargaan atau prestasi tingkat internasional	0	
	Jumlah penghargaan atau prestasi tingkat nasional	2	
	Jumlah penghargaan atau prestasi tingkat daerah/Unsam	6	
10	Rata-Rata IPK lulusan tahun akademik 2020/2021		
	Indeks Prestasi Kumulatif (IPK)	Semester Ganjil	Semester Genap
	Jumlah Rata-Rata IPK \geq 3,50	7	9
	Jumlah Rata-Rata IPK 3,00 - 3,49	6	6
	Jumlah Rata-Rata IPK 2,50 - 2,99	0	0
	Jumlah Rata-Rata IPK 2,00 - 2,49	0	0
	Jumlah Rata-Rata IPK < 2,00	0	0
11	Jumlah mahasiswa yang lulus tepat waktu	14	
12	Rata-rata masa studi lulusan tahun akademik 2020/2021 (tahun)	4,3	
13	Rata-rata masa tunggu lulusan (WT) untuk bekerja (mendapatkan pekerjaan atau berwirausaha) yang relevan dengan bidang studi (bulan)	3,0	
14	Tempat Bekerja Lulusan		
	Jumlah lulusan yang bekerja di badan usaha tingkat internasional/multi nasional	3	
	Jumlah lulusan yang bekerja di badan usaha tingkat nasional atau berwirausaha yang berizin	15	
	Jumlah lulusan yang bekerja di badan usaha tingkat wilayah/lokal atau berwirausaha tidak berizin	3	

III. Bidang Penelitian

No	Kriteria	Jumlah
1	Jumlah penelitian dosen yang sesuai dengan bidang keilmuan program studi tahun 2021	
	a. Jumlah penelitian dosen dengan biaya eksternal Unsam	0
	b. Jumlah penelitian dosen dengan biaya internal Unsam	5
	c. Jumlah penelitian dosen dengan biaya mandiri	0
2	Luaran penelitian dosen tahun akademik 2020/2021	
	A. Publikasi ilmiah pada jurnal	
	a. Jumlah publikasi pada jurnal internasional bereputasi	0
	b. Jumlah publikasi pada jurnal internasional	1
	c. Jumlah publikasi pada jurnal nasional terakreditasi (S1-S2)	3
	d. Jumlah publikasi pada jurnal nasional terindeks (S3-S6)	6
	e. Jumlah publikasi pada jurnal nasional ber-ISSN	3
	B. Publikasi ilmiah pada prosiding	
	a. Jumlah publikasi pada prosiding internasional terindeks Scopus	5
	b. Jumlah publikasi pada prosiding internasional	1
	c. Jumlah publikasi pada prosiding nasional	9
	C. Buku	
	a. Jumlah buku teks/referensi ber-ISBN	2
	b. Jumlah buku teks/referensi	0
	c. Jumlah monograf	11
	D. Sitasi publikasi dosen	
	Jumlah sitasi publikasi ilmiah Tahun 2020 pada google scholar	195
Jumlah sitasi publikasi ilmiah Tahun 2021 pada google scholar	159	
3	Luaran penelitian mahasiswa tahun akademik 2020/2021	
	A. Publikasi ilmiah pada jurnal	
	a. Jumlah publikasi pada jurnal internasional bereputasi	0
	b. Jumlah publikasi pada jurnal internasional	0
	c. Jumlah publikasi pada jurnal nasional terakreditasi (S1-S2)	0
	d. Jumlah publikasi pada jurnal nasional terindeks (S3-S6)	3
	e. Jumlah publikasi pada jurnal nasional ber-ISSN	54

B. Publikasi ilmiah pada prosiding	
a. Jumlah publikasi pada prosiding internasional terindeks Scopus	0
b. Jumlah publikasi pada prosiding internasional	0
c. Jumlah publikasi pada prosiding nasional	9

4	Perolehan Hak Kekayaan Intelektual per dosen tahun akademik 2020/2021	
	Paten	0
	Paten Sederhana	0
	Hak Cipta	7
	Merk Dagang	0
	Rahasia Dagang	0
	Desain Industri	0
	Indikasi Geografis	0
	Perlindungan Varietas Tanaman	0
	Desain Tata Letak Sirkuit Terpadu	0

IV. Bidang Pengabdian kepada Masyarakat

No	Kriteria	Jumlah
1	Kegiatan Pengabdian kepada Masyarakat dosen tahun 2021	
	Jumlah PkM dosen dengan biaya eksternal Unsam	0
	Jumlah PkM dosen dengan pendanaan internal Unsam	6
	Jumlah PkM dosen dengan biaya mandiri	0
2	Luaran kegiatan Pengabdian kepada Masyarakat dosen tahun 2021	
	c. Jumlah publikasi pada jurnal nasional terakreditasi (S1-S2)	0
	d. Jumlah publikasi pada jurnal nasional terindeks (S3-S6)	3
	e. Jumlah publikasi pada jurnal nasional ber-ISSN	1

V. Bidang Kerjasama

No	Kriteria	Jumlah
1	Jumlah kerjasama program studi/Fakultas tahun akademik 2020/2021	
	Jumlah kerjasama bidang pendidikan	6
	Jumlah kerjasama bidang penelitian	4
	Jumlah kerjasama bidang pengabdian kepada masyarakat	3
	Jumlah kerjasama dengan Perguruan Tinggi Lain	13
	Jumlah kerjasama dengan pemerintah daerah	3
	Jumlah kerjasama dengan dunia usaha dan dunia industri	0



RINGKASAN HASIL AUDIT MUTU INTERNAL

SIKLUS 7 TAHUN 2021
Pusat Penjaminan Mutu (PPM)
UNIVERSITAS SAMUDRA

RHM


Gedung Biro Rektor Unsam, Lantai 2, Kampus Meurandeh - Langsa - Aceh

PROGRAM KERJA AUDIT MUTU INTERNAL

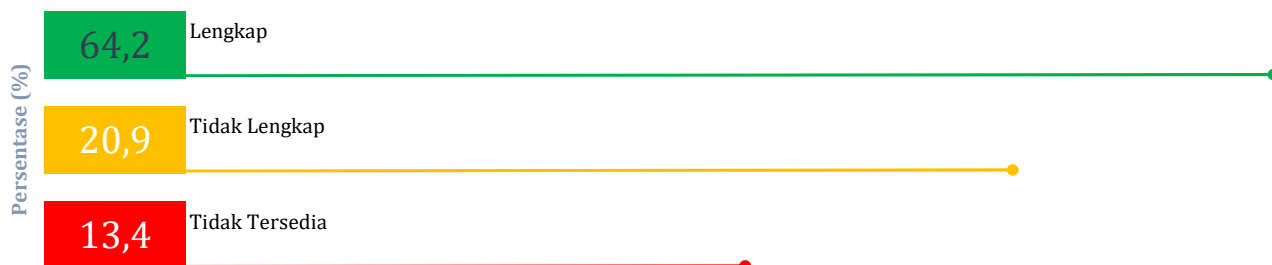
Auditi:	Standar Audit	Grade:
Pendidikan Jasmani	Pemenuhan Standar Mutu UNSAM	Baik
Tempat Audit:	Tanggal Audit	Skor rata-Rata
Ruang Prodi Pendidikan Jasmani	15 September 2021	3,14
Wakil Auditi	Auditor Ketua:	Auditor Anggota:
Johaidah Mistar, S.Pd., M.Pd.	Dr. Asnawi, S.Pd., M.Pd.	Seprianto, S.Pd., M.Pd.

A. Gambaran Umum

A.1. Pemenuhan standar



A.2. Kelengkapan Dokumen SPMI



B. Kondisi Eksisting Program Studi

I. Bidang Sumber Daya Manusia

1.1. Dosen

No	Kriteria	Jumlah
1	Dosen tetap (orang) yang terlibat dalam kegiatan pendidikan di program studi	12
2	Pendidikan dosen tetap pada program studi	
	a. Jumlah dosen tetap program studi dengan pendidikan Doktor	1
	b. Jumlah dosen tetap program studi dengan pendidikan Magister	11
3	Jabatan fungsional dosen tetap pada program studi	
	a. Jumlah dosen tetap program studi dengan jabatan fungsional Lektor Kepala	0
	b. Jumlah dosen tetap program studi dengan jabatan fungsional Lektor	5
	c. Jumlah dosen tetap program studi dengan jabatan fungsional Asisten Ahli	3
	d. Jumlah dosen tetap program studi belum memiliki jabatan fungsional	4
4	Persentase dosen tetap program studi yang memiliki sertifikat pendidik profesional	33,33

1.2. Mahasiswa

No	Kriteria	Jumlah
1	Penerimaan mahasiswa baru Tahun Akademik 2020/2021	
	a. Daya tampung	80
	b. Jumlah peminat	0
	c. Jumlah ikut seleksi	0
	d. Jumlah lulus seleksi	0
	e. Jumlah mahasiswa mendaftar ulang sebagai mahasiswa baru	0
2	Mahasiswa terdaftar Tahun Akademik 2020/2021	
	a. Semester ganjil	284
	b. Semester genap	284
	c. Jumlah mahasiswa lulus	92
	d. Persentase mahasiswa DO/mengundurkan diri	-92,0
3	Jumlah mahasiswa penerima beasiswa pendidikan TA. 2020/2021	110

II. Bidang Pendidikan

No	Kriteria	Jumlah	
1	Rata-rata beban dosen per semester (<i>Full-time Teaching Equivalent</i>)	12,0	
2	Rata-rata jumlah mahasiswa per dosen Pembimbing Akademik (PA) per semester	40,0	
3	Rata-rata jumlah pertemuan bimbingan akademik per mahasiswa per semester (Kali)	3,0	
4	Rata-rata jumlah mahasiswa Tugas Akhir per dosen pembimbing utama	3,3	
5	Rata-rata jumlah pertemuan bimbingan tugas akhir (Kali)	12,0	
6	Rata-rata waktu penyelesaian Tugas Akhir (bulan)	6,0	
7	Rata-Rata IPK mahasiswa tahun akademik 2021/2022		
	Indeks Prestasi Kumulatif (IPK)		
	Semester Ganjil	Semester Genap	
	Jumlah Rata-Rata IPK $\geq 3,50$	109	88
	Jumlah Rata-Rata IPK 3,00 - 3,49	129	131
	Jumlah Rata-Rata IPK 2,50 - 2,99	35	39
	Jumlah Rata-Rata IPK 2,00 - 2,49	24	16
	Jumlah Rata-Rata IPK $< 2,00$	7	7
8	Perolehan penghargaan atau prestasi mahasiswa di bidang akademik TA.2020/2021		
	Jumlah penghargaan atau prestasi tingkat internasional	2	
	Jumlah penghargaan atau prestasi tingkat nasional	12	
	Jumlah penghargaan atau prestasi tingkat daerah/Unsam	17	

9	Perolehan penghargaan atau prestasi mahasiswa di bidang non akademik TA.2020/2021		
	Jumlah penghargaan atau prestasi tingkat internasional	0	
	Jumlah penghargaan atau prestasi tingkat nasional	0	
	Jumlah penghargaan atau prestasi tingkat daerah/Unsam	5	
10	Rata-Rata IPK lulusan tahun akademik 2021/2022		
	Indeks Prestasi Kumulatif (IPK)	Semester Ganjil	Semester Genap
	Jumlah Rata-Rata IPK $\geq 3,50$	0	0
	Jumlah Rata-Rata IPK 3,00 - 3,49	0	0
	Jumlah Rata-Rata IPK 2,50 - 2,99	0	0
	Jumlah Rata-Rata IPK 2,00 - 2,49	0	0
	Jumlah Rata-Rata IPK $< 2,00$	0	0
11	Jumlah mahasiswa yang lulus tepat waktu	8	
12	Rata-rata masa studi lulusan tahun akademik 2021/2022 (tahun)	4,5	
13	Rata-rata masa tunggu lulusan (WT) untuk bekerja (mendapatkan pekerjaan atau berwirausaha) yang relevan dengan bidang studi (bulan)	5,0	
14	Tempat Bekerja Lulusan		
	Jumlah lulusan yang bekerja di badan usaha tingkat internasional/multi nasional	0	
	Jumlah lulusan yang bekerja di badan usaha tingkat nasional atau berwirausaha yang berizin	2	
	Jumlah lulusan yang bekerja di badan usaha tingkat wilayah/lokal atau berwirausaha tidak berizin	26	

III. Bidang Penelitian

No	Kriteria	Jumlah
1	Jumlah penelitian dosen yang sesuai dengan bidang keilmuan program studi tahun 2021	
	a. Jumlah penelitian dosen dengan biaya eksternal Unsam	0
	b. Jumlah penelitian dosen dengan biaya internal Unsam	5
	c. Jumlah penelitian dosen dengan biaya mandiri	0
2	Luaran penelitian dosen tahun akademik 2020/2021	
	A. Publikasi ilmiah pada jurnal	
	a. Jumlah publikasi pada jurnal internasional bereputasi	1
	b. Jumlah publikasi pada jurnal internasional	0
	c. Jumlah publikasi pada jurnal nasional terakreditasi (S1-S2)	2
	d. Jumlah publikasi pada jurnal nasional terindeks (S3-S6)	4
	e. Jumlah publikasi pada jurnal nasional ber-ISSN	12
	B. Publikasi ilmiah pada prosiding	
	a. Jumlah publikasi pada prosiding internasional terindeks Scopus	0
	b. Jumlah publikasi pada prosiding internasional	3
	c. Jumlah publikasi pada prosiding nasional	0
	C. Buku	
	a. Jumlah buku teks/referensi ber-ISBN	1
	b. Jumlah buku teks/referensi	0
	c. Jumlah monograf	12
	D. Sitasi publikasi dosen	
	Jumlah sitasi publikasi ilmiah Tahun 2020 pada google scholar	56
Jumlah sitasi publikasi ilmiah Tahun 2021 pada google scholar	59	
3	Luaran penelitian mahasiswa tahun akademik 2020/2021	
	A. Publikasi ilmiah pada jurnal	
	a. Jumlah publikasi pada jurnal internasional bereputasi	0
	b. Jumlah publikasi pada jurnal internasional	0
	c. Jumlah publikasi pada jurnal nasional terakreditasi (S1-S2)	0
	d. Jumlah publikasi pada jurnal nasional terindeks (S3-S6)	0
	e. Jumlah publikasi pada jurnal nasional ber-ISSN	10

B. Publikasi ilmiah pada prosiding	
a. Jumlah publikasi pada prosiding internasional terindeks Scopus	0
b. Jumlah publikasi pada prosiding internasional	0
c. Jumlah publikasi pada prosiding nasional	0

4	Perolehan Hak Kekayaan Intelektual per dosen tahun akademik 2020/2021	
	Paten	0
	Paten Sederhana	0
	Hak Cipta	1
	Merk Dagang	0
	Rahasia Dagang	0
	Desain Industri	0
	Indikasi Geografis	0
	Perlindungan Varietas Tanaman	0
	Desain Tata Letak Sirkuit Terpadu	0

IV. Bidang Pengabdian kepada Masyarakat

No	Kriteria	Jumlah
1	Kegiatan Pengabdian kepada Masyarakat dosen tahun 2021	
	Jumlah PkM dosen dengan biaya eksternal Unsam	0
	Jumlah PkM dosen dengan pendanaan internal Unsam	6
	Jumlah PkM dosen dengan biaya mandiri	5
2	Luaran kegiatan Pengabdian kepada Masyarakat dosen tahun 2021	
	c. Jumlah publikasi pada jurnal nasional terakreditasi (S1-S2)	0
	d. Jumlah publikasi pada jurnal nasional terindeks (S3-S6)	4
	e. Jumlah publikasi pada jurnal nasional ber-ISSN	0

V. Bidang Kerjasama

No	Kriteria	Jumlah
1	Jumlah kerjasama program studi/Fakultas tahun akademik 2020/2021	
	Jumlah kerjasama bidang pendidikan	3
	Jumlah kerjasama bidang penelitian	0
	Jumlah kerjasama bidang pengabdian kepada masyarakat	4
	Jumlah kerjasama dengan Perguruan Tinggi Lain	3
	Jumlah kerjasama dengan pemerintah daerah	4
	Jumlah kerjasama dengan dunia usaha dan dunia industri	0



RINGKASAN HASIL AUDIT MUTU INTERNAL

SIKLUS 7 TAHUN 2021
Pusat Penjaminan Mutu (PPM)
UNIVERSITAS SAMUDRA

RHM


Gedung Biro Rektor Unsam, Lantai 2, Kampus Meurandeh - Langsa - Aceh

PROGRAM KERJA AUDIT MUTU INTERNAL

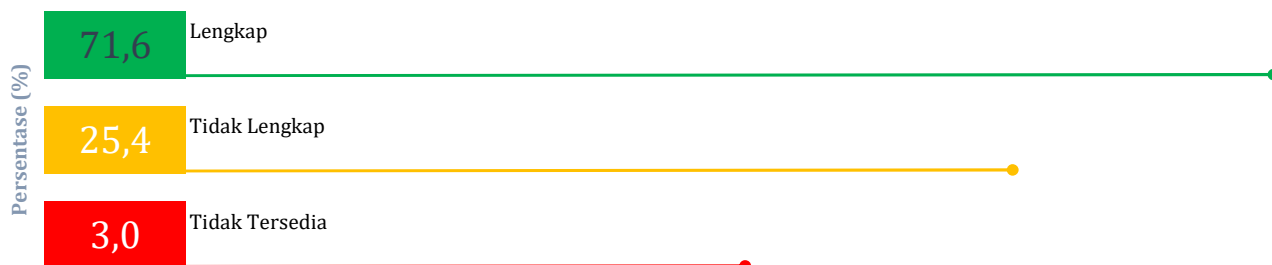
Auditi:	Standar Audit	Grade:
Pendidikan Biologi	Pemenuhan Standar Mutu UNSAM	Baik
Tempat Audit:	Tanggal Audit	Skor rata-Rata
Ruang Prodi Pendidikan Biologi	13 September 2021	3,28
Wakil Auditi	Auditor Ketua:	Auditor Anggota:
Setyoko, S.Pd., M.Pd.	Dr. Agus Putra AS, S.Pi., M.Sc.	Seprianto, S.Pd., M.Pd.

A. Gambaran Umum

A.1. Pemenuhan standar



A.2. Kelengkapan Dokumen SPMI



B. Kondisi Eksisting Program Studi

I. Bidang Sumber Daya Manusia

1.1. Dosen

No	Kriteria	Jumlah
1	Dosen tetap (orang) yang terlibat dalam kegiatan pendidikan di program studi	17
2	Pendidikan dosen tetap pada program studi	
	a. Jumlah dosen tetap program studi dengan pendidikan Doktor	0
	b. Jumlah dosen tetap program studi dengan pendidikan Magister	17
3	Jabatan fungsional dosen tetap pada program studi	
	a. Jumlah dosen tetap program studi dengan jabatan fungsional Lektor Kepala	2
	b. Jumlah dosen tetap program studi dengan jabatan fungsional Lektor	8
	c. Jumlah dosen tetap program studi dengan jabatan fungsional Asisten Ahli	4
	d. Jumlah dosen tetap program studi belum memiliki jabatan fungsional	3
4	Persentase dosen tetap program studi yang memiliki sertifikat pendidik profesional	58,82

1.2. Mahasiswa

No	Kriteria	Jumlah
1	Penerimaan mahasiswa baru Tahun Akademik 2020/2021	
	a. Daya tampung	70
	b. Jumlah peminat	233
	c. Jumlah ikut seleksi	233
	d. Jumlah lulus seleksi	68
	e. Jumlah mahasiswa mendaftar ulang sebagai mahasiswa baru	65
2	Mahasiswa terdaftar Tahun Akademik 2020/2021	
	a. Semester ganjil	215
	b. Semester genap	215
	c. Jumlah mahasiswa lulus	34
	d. Persentase mahasiswa DO/mengundurkan diri	-34,0
3	Jumlah mahasiswa penerima beasiswa pendidikan TA. 2020/2021	135

II. Bidang Pendidikan

No	Kriteria	Jumlah
1	Rata-rata beban dosen per semester (<i>Full-time Teaching Equivalent</i>)	13,4
2	Rata-rata jumlah mahasiswa per dosen Pembimbing Akademik (PA) per semester	14,3
3	Rata-rata jumlah pertemuan bimbingan akademik per mahasiswa per semester (Kali)	4,0
4	Rata-rata jumlah mahasiswa Tugas Akhir per dosen pembimbing utama	3,2
5	Rata-rata jumlah pertemuan bimbingan tugas akhir (Kali)	8,0
6	Rata-rata waktu penyelesaian Tugas Akhir (bulan)	4,0
7	Rata-Rata IPK mahasiswa tahun akademik 2020/2021	
	Indeks Prestasi Kumulatif (IPK)	
	Semester Ganjil	
	Semester Genap	
	Jumlah Rata-Rata IPK $\geq 3,50$	68
	Jumlah Rata-Rata IPK 3,00 - 3,49	157
	Jumlah Rata-Rata IPK 2,50 - 2,99	5
	Jumlah Rata-Rata IPK 2,00 - 2,49	0
	Jumlah Rata-Rata IPK $< 2,00$	0
8	Perolehan penghargaan atau prestasi mahasiswa di bidang akademik TA.2020/2021	
	Jumlah penghargaan atau prestasi tingkat internasional	0
	Jumlah penghargaan atau prestasi tingkat nasional	11
	Jumlah penghargaan atau prestasi tingkat daerah/Unsam	1

9	Perolehan penghargaan atau prestasi mahasiswa di bidang non akademik TA.2021/2022		
	Jumlah penghargaan atau prestasi tingkat internasional	0	
	Jumlah penghargaan atau prestasi tingkat nasional	8	
	Jumlah penghargaan atau prestasi tingkat daerah/Unsam	4	
10	Rata-Rata IPK lulusan tahun akademik 2021/2022		
	Indeks Prestasi Kumulatif (IPK)	Semester Ganjil	Semester Genap
	Jumlah Rata-Rata IPK $\geq 3,50$	5	6
	Jumlah Rata-Rata IPK 3,00 - 3,49	13	9
	Jumlah Rata-Rata IPK 2,50 - 2,99	7	2
	Jumlah Rata-Rata IPK 2,00 - 2,49	0	0
	Jumlah Rata-Rata IPK $< 2,00$	0	0
11	Jumlah mahasiswa yang lulus tepat waktu	15	
12	Rata-rata masa studi lulusan tahun akademik 2020/2021 (tahun)	4,5	
13	Rata-rata masa tunggu lulusan (WT) untuk bekerja (mendapatkan pekerjaan atau berwirausaha) yang relevan dengan bidang studi (bulan)	4,5	
14	Tempat Bekerja Lulusan		
	Jumlah lulusan yang bekerja di badan usaha tingkat internasional/multi nasional	0	
	Jumlah lulusan yang bekerja di badan usaha tingkat nasional atau berwirausaha yang berizin	0	
	Jumlah lulusan yang bekerja di badan usaha tingkat wilayah/lokal atau berwirausaha tidak berizin	13	

III. Bidang Penelitian

No	Kriteria	Jumlah
1	Jumlah penelitian dosen yang sesuai dengan bidang keilmuan program studi tahun 2021	
	a. Jumlah penelitian dosen dengan biaya eksternal Unsam	1
	b. Jumlah penelitian dosen dengan biaya internal Unsam	15
	c. Jumlah penelitian dosen dengan biaya mandiri	0
2	Luaran penelitian dosen tahun akademik 2020/2021	
	A. Publikasi ilmiah pada jurnal	
	a. Jumlah publikasi pada jurnal internasional bereputasi	5
	b. Jumlah publikasi pada jurnal internasional	0
	c. Jumlah publikasi pada jurnal nasional terakreditasi (S1-S2)	12
	d. Jumlah publikasi pada jurnal nasional terindeks (S3-S6)	35
	e. Jumlah publikasi pada jurnal nasional ber-ISSN	0
	B. Publikasi ilmiah pada prosiding	
	a. Jumlah publikasi pada prosiding internasional terindeks Scopus	4
	b. Jumlah publikasi pada prosiding internasional	7
	c. Jumlah publikasi pada prosiding nasional	4
	C. Buku	
	a. Jumlah buku teks/referensi ber-ISBN	1
	b. Jumlah buku teks/referensi	0
	c. Jumlah monograf	17
	D. Sitasi publikasi dosen	
	Jumlah sitasi publikasi ilmiah Tahun 2020 pada google scholar	710
Jumlah sitasi publikasi ilmiah Tahun 2021 pada google scholar	525	
3	Luaran penelitian mahasiswa tahun akademik 2020/2021	
	A. Publikasi ilmiah pada jurnal	
	a. Jumlah publikasi pada jurnal internasional bereputasi	1
	b. Jumlah publikasi pada jurnal internasional	0
	c. Jumlah publikasi pada jurnal nasional terakreditasi (S1-S2)	3
	d. Jumlah publikasi pada jurnal nasional terindeks (S3-S6)	17
	e. Jumlah publikasi pada jurnal nasional ber-ISSN	33

B. Publikasi ilmiah pada prosiding	
a. Jumlah publikasi pada prosiding internasional terindeks Scopus	0
b. Jumlah publikasi pada prosiding internasional	0
c. Jumlah publikasi pada prosiding nasional	1

4 Perolehan Hak Kekayaan Intelektual per dosen tahun akademik 2020/2021	
Paten	0
Paten Sederhana	0
Hak Cipta	8
Merk Dagang	0
Rahasia Dagang	0
Desain Industri	0
Indikasi Geografis	0
Perlindungan Varietas Tanaman	0
Desain Tata Letak Sirkuit Terpadu	0

IV. Bidang Pengabdian kepada Masyarakat

No	Kriteria	Jumlah
1	Kegiatan Pengabdian kepada Masyarakat dosen tahun 2021	
	Jumlah PkM dosen dengan biaya eksternal Unsam	0
	Jumlah PkM dosen dengan pendanaan internal Unsam	17
	Jumlah PkM dosen dengan biaya mandiri	1
2	Luaran kegiatan Pengabdian kepada Masyarakat dosen tahun 2021	
	c. Jumlah publikasi pada jurnal nasional terakreditasi (S1-S2)	0
	d. Jumlah publikasi pada jurnal nasional terindeks (S3-S6)	11
	e. Jumlah publikasi pada jurnal nasional ber-ISSN	7

V. Bidang Kerjasama

No	Kriteria	Jumlah
1	Jumlah kerjasama program studi/Fakultas tahun akademik 2020/2021	
	Jumlah kerjasama bidang pendidikan	41
	Jumlah kerjasama bidang penelitian	22
	Jumlah kerjasama bidang pengabdian kepada masyarakat	22
	Jumlah kerjasama dengan Perguruan Tinggi Lain	19
	Jumlah kerjasama dengan pemerintah daerah	16
	Jumlah kerjasama dengan dunia usaha dan dunia industri	0



RINGKASAN HASIL AUDIT MUTU INTERNAL

SIKLUS 7 TAHUN 2021
Pusat Penjaminan Mutu (PPM)
UNIVERSITAS SAMUDRA

RHM

Gedung Biro Rektor Unsam, Lantai 2, Kampus Meurandeh - Langsa - Aceh

PROGRAM KERJA AUDIT MUTU INTERNAL

Auditi:	Standar Audit	Grade:
Pendidikan Bahasa Inggris	Pemenuhan Standar Mutu UNSAM	Baik
Tempat Audit:	Tanggal Audit	Skor rata-Rata
Ruang Sidang FKIP UNSAM	13-Sep-21	3,20
Wakil Auditi	Auditor Ketua:	Auditor Anggota:
Evi Zulida	Syamsul Bahri	Ary Kiswanto Kenedi

A. Gambaran Umum

A.1. Pemenuhan standar



A.2. Kelengkapan Dokumen SPMI



B. Kondisi Eksisting Program Studi

I. Bidang Sumber Daya Manusia

1.1. Dosen

No	Kriteria	Jumlah
1	Dosen tetap (orang) yang terlibat dalam kegiatan pendidikan di program studi	17
2	Pendidikan dosen tetap pada program studi	
	a. Jumlah dosen tetap program studi dengan pendidikan Doktor	0
	b. Jumlah dosen tetap program studi dengan pendidikan Magister	17
3	Jabatan fungsional dosen tetap pada program studi	
	a. Jumlah dosen tetap program studi dengan jabatan fungsional Lektor Kepala	0
	b. Jumlah dosen tetap program studi dengan jabatan fungsional Lektor	9
	c. Jumlah dosen tetap program studi dengan jabatan fungsional Asisten Ahli	5
	d. Jumlah dosen tetap program studi belum memiliki jabatan fungsional	3
4	Persentase dosen tetap program studi yang memiliki sertifikat pendidik profesional	64,71

1.2. Mahasiswa

No	Kriteria	Jumlah
1	Penerimaan mahasiswa baru Tahun Akademik 2020/2021	
	a. Daya tampung	62
	b. Jumlah peminat	165
	c. Jumlah ikut seleksi	165
	d. Jumlah lulus seleksi	62
	e. Jumlah mahasiswa mendaftar ulang sebagai mahasiswa baru	42
2	Mahasiswa terdaftar Tahun Akademik 2020/2021	
	a. Semester ganjil	0
	b. Semester genap	0
	c. Jumlah mahasiswa lulus	38
	d. Persentase mahasiswa DO/mengundurkan diri	-38,0
3	Jumlah mahasiswa penerima beasiswa pendidikan TA. 2020/2021	63

II. Bidang Pendidikan

No	Kriteria	Jumlah	
1	Rata-rata beban dosen per semester (<i>Full-time Teaching Equivalent</i>)	0,0	
2	Rata-rata jumlah mahasiswa per dosen Pembimbing Akademik (PA) per semester	20,0	
3	Rata-rata jumlah pertemuan bimbingan akademik per mahasiswa per semester (Kali)	20,0	
4	Rata-rata jumlah mahasiswa Tugas Akhir per dosen pembimbing utama	4,7	
5	Rata-rata jumlah pertemuan bimbingan tugas akhir (Kali)	8,0	
6	Rata-rata waktu penyelesaian Tugas Akhir (bulan)	6,0	
7	Rata-Rata IPK mahasiswa tahun akademik 2020/2021		
	Indeks Prestasi Kumulatif (IPK)		
	Semester Ganjil	Semester Genap	
	Jumlah Rata-Rata IPK $\geq 3,50$	0	0
	Jumlah Rata-Rata IPK 3,00 - 3,49	0	0
	Jumlah Rata-Rata IPK 2,50 - 2,99	0	0
	Jumlah Rata-Rata IPK 2,00 - 2,49	0	0
	Jumlah Rata-Rata IPK $< 2,00$	0	0
8	Perolehan penghargaan atau prestasi mahasiswa di bidang akademik TA.2020/2021		
	Jumlah penghargaan atau prestasi tingkat internasional	0	
	Jumlah penghargaan atau prestasi tingkat nasional	0	
	Jumlah penghargaan atau prestasi tingkat daerah/Unsam	22	

9	Perolehan penghargaan atau prestasi mahasiswa di bidang non akademik TA.2020/2021		
	Jumlah penghargaan atau prestasi tingkat internasional		0
	Jumlah penghargaan atau prestasi tingkat nasional		0
	Jumlah penghargaan atau prestasi tingkat daerah/Unsam		0
10	Rata-Rata IPK lulusan tahun akademik 2020/2021		
	Indeks Prestasi Kumulatif (IPK)	Semester Ganjil	Semester Genap
	Jumlah Rata-Rata IPK $\geq 3,50$	0	0
	Jumlah Rata-Rata IPK 3,00 - 3,49	0	0
	Jumlah Rata-Rata IPK 2,50 - 2,99	0	0
	Jumlah Rata-Rata IPK 2,00 - 2,49	0	0
	Jumlah Rata-Rata IPK $< 2,00$	0	0
11	Jumlah mahasiswa yang lulus tepat waktu		8
12	Rata-rata masa studi lulusan tahun akademik 2020/2021 (tahun)		0,0
13	Rata-rata masa tunggu lulusan (WT) untuk bekerja (mendapatkan pekerjaan atau berwirausaha) yang relevan dengan bidang studi (bulan)		4,0
14	Tempat Bekerja Lulusan		
	Jumlah lulusan yang bekerja di badan usaha tingkat internasional/multi nasional		0
	Jumlah lulusan yang bekerja di badan usaha tingkat nasional atau berwirausaha yang berizin		1
	Jumlah lulusan yang bekerja di badan usaha tingkat wilayah/lokal atau berwirausaha tidak berizin		15

III. Bidang Penelitian

No	Kriteria	Jumlah	
1	Jumlah penelitian dosen yang sesuai dengan bidang keilmuan program studi tahun 2021		
	a. Jumlah penelitian dosen dengan biaya eksternal Unsam	1	
	b. Jumlah penelitian dosen dengan biaya internal Unsam	6	
	c. Jumlah penelitian dosen dengan biaya mandiri	0	
2	Luaran penelitian dosen tahun akademik 2020/2021		
	A. Publikasi ilmiah pada jurnal		
	a. Jumlah publikasi pada jurnal internasional bereputasi	5	
	b. Jumlah publikasi pada jurnal internasional	1	
	c. Jumlah publikasi pada jurnal nasional terakreditasi (S1-S2)	4	
	d. Jumlah publikasi pada jurnal nasional terindeks (S3-S6)	4	
	e. Jumlah publikasi pada jurnal nasional ber-ISSN	6	
	B. Publikasi ilmiah pada prosiding		
	a. Jumlah publikasi pada prosiding internasional terindeks Scopus	0	
	b. Jumlah publikasi pada prosiding internasional	3	
	c. Jumlah publikasi pada prosiding nasional	7	
	C. Buku		
	a. Jumlah buku teks/referensi ber-ISBN	6	
	b. Jumlah buku teks/referensi	1	
	c. Jumlah monograf	17	
	D. Sitasi publikasi dosen		
	Jumlah sitasi publikasi ilmiah Tahun 2020 pada google scholar	141	
	Jumlah sitasi publikasi ilmiah Tahun 2021 pada google scholar	143	
	3	Luaran penelitian mahasiswa tahun akademik 2020/2021	
		A. Publikasi ilmiah pada jurnal	
a. Jumlah publikasi pada jurnal internasional bereputasi		0	
b. Jumlah publikasi pada jurnal internasional		0	
c. Jumlah publikasi pada jurnal nasional terakreditasi (S1-S2)		0	
d. Jumlah publikasi pada jurnal nasional terindeks (S3-S6)		0	
e. Jumlah publikasi pada jurnal nasional ber-ISSN	1		

B. Publikasi ilmiah pada prosiding	
a. Jumlah publikasi pada prosiding internasional terindeks Scopus	0
b. Jumlah publikasi pada prosiding internasional	1
c. Jumlah publikasi pada prosiding nasional	0

4 Perolehan Hak Kekayaan Intelektual per dosen tahun akademik 2020/2021	
Paten	0
Paten Sederhana	0
Hak Cipta	3
Merk Dagang	0
Rahasia Dagang	0
Desain Industri	0
Indikasi Geografis	0
Perlindungan Varietas Tanaman	0
Desain Tata Letak Sirkuit Terpadu	0

IV. Bidang Pengabdian kepada Masyarakat

No	Kriteria	Jumlah
1	Kegiatan Pengabdian kepada Masyarakat dosen tahun 2021	
	Jumlah PkM dosen dengan biaya eksternal Unsam	3
	Jumlah PkM dosen dengan pendanaan internal Unsam	7
	Jumlah PkM dosen dengan biaya mandiri	1
2	Luaran kegiatan Pengabdian kepada Masyarakat dosen tahun 2021	
	c. Jumlah publikasi pada jurnal nasional terakreditasi (S1-S2)	0
	d. Jumlah publikasi pada jurnal nasional terindeks (S3-S6)	4
	e. Jumlah publikasi pada jurnal nasional ber-ISSN	12

V. Bidang Kerjasama

No	Kriteria	Jumlah
1	Jumlah kerjasama program studi/Fakultas tahun akademik 2021/2022	
	Jumlah kerjasama bidang pendidikan	0
	Jumlah kerjasama bidang penelitian	0
	Jumlah kerjasama bidang pengabdian kepada masyarakat	0
	Jumlah kerjasama dengan Perguruan Tinggi Lain	1
	Jumlah kerjasama dengan pemerintah daerah	1
	Jumlah kerjasama dengan dunia usaha dan dunia industri	1



RINGKASAN HASIL AUDIT MUTU INTERNAL

SIKLUS 7 TAHUN 2021
Pusat Penjaminan Mutu (PPM)
UNIVERSITAS SAMUDRA

RHM

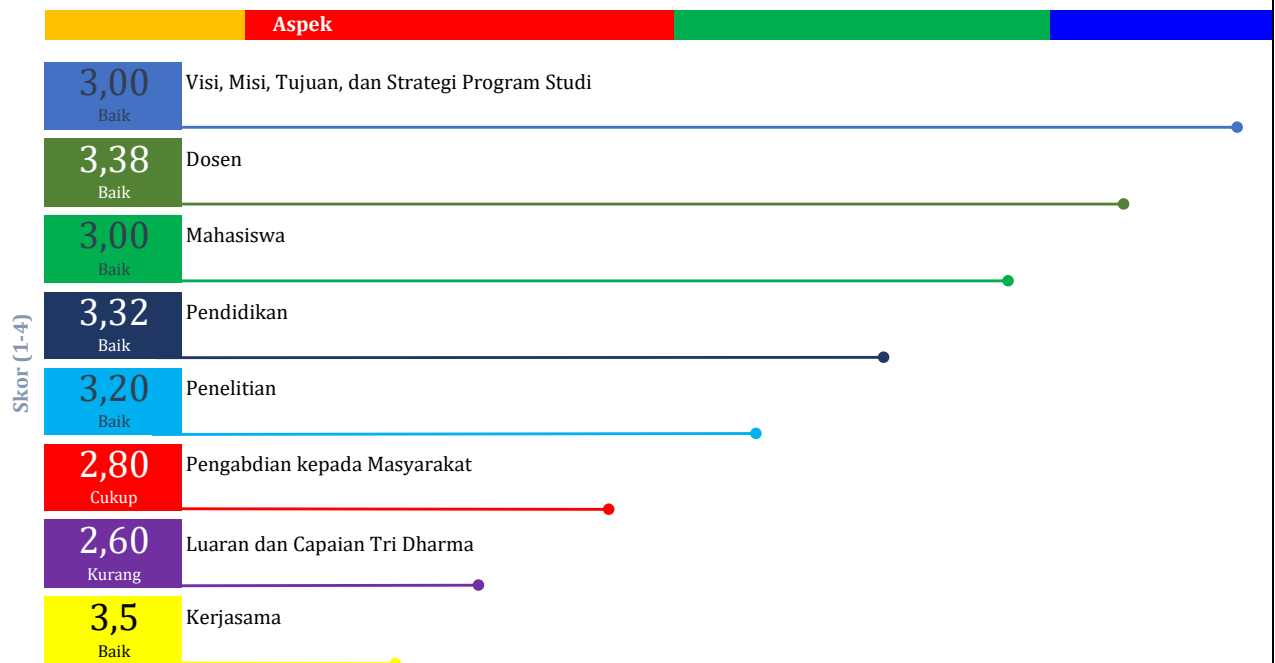
Gedung Biro Rektor Unsam, Lantai 2, Kampus Meurandeh - Langsa - Aceh

PROGRAM KERJA AUDIT MUTU INTERNAL


Auditi:	Standar Audit	Grade:
Pendidikan Kimia	Pemenuhan Standar Mutu UNSAM	Baik
Tempat Audit:	Tanggal Audit	Skor rata-Rata
Ruang Prodi Pend. Kimia	14 September 2021	3,04
Wakil Auditi	Auditor Ketua:	Auditor Anggota:
Ratih Permana Sari, S.Pd.,M.Pd	Dr. Asnawi, S.Pd.,M.Pd	Mawardi, S.Pd.,M.Pd

A. Gambaran Umum

A.1. Pemenuhan standar



A.2. Kelengkapan Dokumen SPMI



B. Kondisi Eksisting Program Studi

I. Bidang Sumber Daya Manusia

1.1. Dosen

No	Kriteria	Jumlah
1	Dosen tetap (orang) yang terlibat dalam kegiatan pendidikan di program studi	10
2	Pendidikan dosen tetap pada program studi	
	a. Jumlah dosen tetap program studi dengan pendidikan Doktor	1
	b. Jumlah dosen tetap program studi dengan pendidikan Magister	9
3	Jabatan fungsional dosen tetap pada program studi	
	a. Jumlah dosen tetap program studi dengan jabatan fungsional Lektor Kepala	1
	b. Jumlah dosen tetap program studi dengan jabatan fungsional Lektor	6
	c. Jumlah dosen tetap program studi dengan jabatan fungsional Asisten Ahli	1
	d. Jumlah dosen tetap program studi belum memiliki jabatan fungsional	2
4	Persentase dosen tetap program studi yang memiliki sertifikat pendidik profesional	70,00

1.2. Mahasiswa

No	Kriteria	Jumlah
1	Penerimaan mahasiswa baru Tahun Akademik 2020/2021	
	a. Daya tampung	40
	b. Jumlah peminat	38
	c. Jumlah ikut seleksi	38
	d. Jumlah lulus seleksi	16
	e. Jumlah mahasiswa mendaftar ulang sebagai mahasiswa baru	16
2	Mahasiswa terdaftar Tahun Akademik 2020/2021	
	a. Semester ganjil	120
	b. Semester genap	100
	c. Jumlah mahasiswa lulus	20
	d. Persentase mahasiswa DO/mengundurkan diri	0,0
3	Jumlah mahasiswa penerima beasiswa pendidikan TA. 2020/2021	61

II. Bidang Pendidikan

No	Kriteria	Jumlah	
1	Rata-rata beban dosen per semester (<i>Full-time Teaching Equivalent</i>)	13,0	
2	Rata-rata jumlah mahasiswa per dosen Pembimbing Akademik (PA) per semester	11,0	
3	Rata-rata jumlah pertemuan bimbingan akademik per mahasiswa per semester (Kali)	4,0	
4	Rata-rata jumlah mahasiswa Tugas Akhir per dosen pembimbing utama	11,0	
5	Rata-rata jumlah pertemuan bimbingan tugas akhir (Kali)	8,0	
6	Rata-rata waktu penyelesaian Tugas Akhir (bulan)	5,0	
7	Rata-Rata IPK mahasiswa tahun akademik 2020/2021		
	Indeks Prestasi Kumulatif (IPK)		
	Semester Ganjil	Semester Genap	
	Jumlah Rata-Rata IPK $\geq 3,50$	0	0
	Jumlah Rata-Rata IPK 3,00 - 3,49	0	0
	Jumlah Rata-Rata IPK 2,50 - 2,99	0	0
	Jumlah Rata-Rata IPK 2,00 - 2,49	0	0
	Jumlah Rata-Rata IPK $< 2,00$	0	0
8	Perolehan penghargaan atau prestasi mahasiswa di bidang akademik TA.2020/2021		
	Jumlah penghargaan atau prestasi tingkat internasional	0	
	Jumlah penghargaan atau prestasi tingkat nasional	7	
	Jumlah penghargaan atau prestasi tingkat daerah/Unsams	6	
9	Perolehan penghargaan atau prestasi mahasiswa di bidang non akademik TA.2020/2021		
	Jumlah penghargaan atau prestasi tingkat internasional	0	

	Jumlah penghargaan atau prestasi tingkat nasional	0	
	Jumlah penghargaan atau prestasi tingkat daerah/Unsam	6	
10	Rata-Rata IPK lulusan tahun akademik 2020/2021		
	Indeks Prestasi Kumulatif (IPK)	Semester Ganjil	Semester Genap
	Jumlah Rata-Rata IPK \geq 3,50	0	0
	Jumlah Rata-Rata IPK 3,00 - 3,49	0	0
	Jumlah Rata-Rata IPK 2,50 - 2,99	0	0
	Jumlah Rata-Rata IPK 2,00 - 2,49	0	0
	Jumlah Rata-Rata IPK < 2,00	0	0
11	Jumlah mahasiswa yang lulus tepat waktu	0	
12	Rata-rata masa studi lulusan tahun akademik 2020/2021 (tahun)	4.4	
13	Rata-rata masa tunggu lulusan (WT) untuk bekerja (mendapatkan pekerjaan atau berwirausaha) yang relevan dengan bidang studi (bulan)	3,0	
14	Tempat Bekerja Lulusan		
	Jumlah lulusan yang bekerja di badan usaha tingkat internasional/multi nasional	0	
	Jumlah lulusan yang bekerja di badan usaha tingkat nasional atau berwirausaha yang berizin	6	
	Jumlah lulusan yang bekerja di badan usaha tingkat wilayah/lokal atau berwirausaha tidak berizin	2	

III. Bidang Penelitian

No	Kriteria	Jumlah	
1	Jumlah penelitian dosen yang sesuai dengan bidang keilmuan program studi tahun 2021		
	a. Jumlah penelitian dosen dengan biaya eksternal Unsam	1	
	b. Jumlah penelitian dosen dengan biaya internal Unsam	11	
	c. Jumlah penelitian dosen dengan biaya mandiri	0	
2	Luaran penelitian dosen tahun akademik 2020/2021		
	A. Publikasi ilmiah pada jurnal		
	a. Jumlah publikasi pada jurnal internasional bereputasi	1	
	b. Jumlah publikasi pada jurnal internasional	1	
	c. Jumlah publikasi pada jurnal nasional terakreditasi (S1-S2)	5	
	d. Jumlah publikasi pada jurnal nasional terindeks (S3-S6)	3	
	e. Jumlah publikasi pada jurnal nasional ber-ISSN	10	
	B. Publikasi ilmiah pada prosiding		
	a. Jumlah publikasi pada prosiding internasional terindeks Scopus	0	
	b. Jumlah publikasi pada prosiding internasional	0	
	c. Jumlah publikasi pada prosiding nasional	0	
	C. Buku		
	a. Jumlah buku teks/referensi ber-ISBN	2	
	b. Jumlah buku teks/referensi	0	
	c. Jumlah monograf	10	
	D. Sitasi publikasi dosen		
	Jumlah sitasi publikasi ilmiah Tahun 2020 pada google scholar	161	
	Jumlah sitasi publikasi ilmiah Tahun 2021 pada google scholar	128	
	3	Luaran penelitian mahasiswa tahun akademik 2020/2021	
		A. Publikasi ilmiah pada jurnal	
a. Jumlah publikasi pada jurnal internasional bereputasi		0	
b. Jumlah publikasi pada jurnal internasional		0	
c. Jumlah publikasi pada jurnal nasional terakreditasi (S1-S2)		0	
d. Jumlah publikasi pada jurnal nasional terindeks (S3-S6)		1	
e. Jumlah publikasi pada jurnal nasional ber-ISSN		10	
B. Publikasi ilmiah pada prosiding			
a. Jumlah publikasi pada prosiding internasional terindeks Scopus		0	
b. Jumlah publikasi pada prosiding internasional		0	

c. Jumlah publikasi pada prosiding nasional	0
---	---

4	Perolehan Hak Kekayaan Intelektual per dosen tahun akademik 2020/2021	
	Paten	0
	Paten Sederhana	0
	Hak Cipta	1
	Merk Dagang	0
	Rahasia Dagang	0
	Desain Industri	0
	Indikasi Geografis	0
	Perlindungan Varietas Tanaman	0
	Desain Tata Letak Sirkuit Terpadu	0

IV. Bidang Pengabdian kepada Masyarakat

No	Kriteria	Jumlah
1	Kegiatan Pengabdian kepada Masyarakat dosen tahun 2021	
	Jumlah PkM dosen dengan biaya eksternal Unsam	1
	Jumlah PkM dosen dengan pendanaan internal Unsam	11
	Jumlah PkM dosen dengan biaya mandiri	2
2	Luaran kegiatan Pengabdian kepada Masyarakat dosen tahun 2021	
	c. Jumlah publikasi pada jurnal nasional terakreditasi (S1-S2)	0
	d. Jumlah publikasi pada jurnal nasional terindeks (S3-S6)	5
	e. Jumlah publikasi pada jurnal nasional ber-ISSN	7

V. Bidang Kerjasama

No	Kriteria	Jumlah
1	Jumlah kerjasama program studi/Fakultas tahun akademik 2020/2021	
	Jumlah kerjasama bidang pendidikan	4
	Jumlah kerjasama bidang penelitian	4
	Jumlah kerjasama bidang pengabdian kepada masyarakat	3
	Jumlah kerjasama dengan Perguruan Tinggi Lain	10
	Jumlah kerjasama dengan pemerintah daerah	3
	Jumlah kerjasama dengan dunia usaha dan dunia industri	1



RINGKASAN HASIL AUDIT MUTU INTERNAL

SIKLUS 7 TAHUN 2021
Pusat Penjaminan Mutu (PPM)
UNIVERSITAS SAMUDRA

RHM


Gedung Biro Rektor Unsam, Lantai 2, Kampus Meurandeh - Langsa - Aceh

PROGRAM KERJA AUDIT MUTU INTERNAL

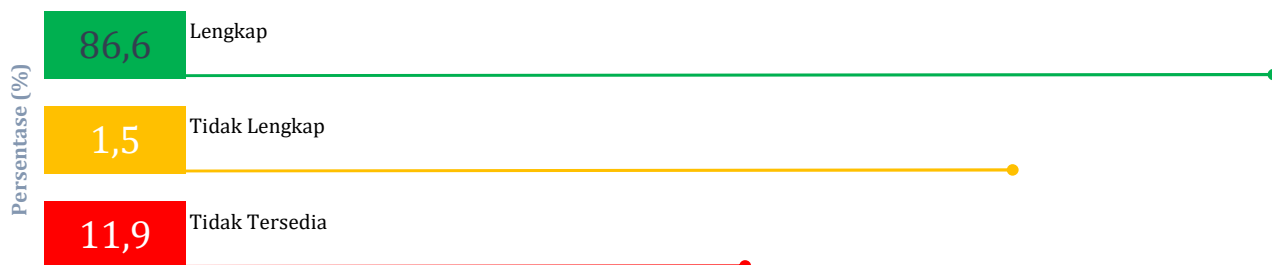
Auditi:	Standar Audit	Grade:
	Pemenuhan Standar Mutu UNSAM	Baik
Tempat Audit:	Tanggal Audit	Skor rata-Rata
Ruang Prodi Bahasa Indonesia	14-Sep-21	3,20
Wakil Auditi	Auditor Ketua:	Auditor Anggota:
Joko Hariadi SP.d, M.Pd	Syamsul Bahri, SP, MP	Dr. Agus Putra AS, S.Pi, M.Sc

A. Gambaran Umum

A.1. Pemenuhan standar



A.2. Kelengkapan Dokumen SPMI



B. Kondisi Eksisting Program Studi

I. Bidang Sumber Daya Manusia

1.1. Dosen

No	Kriteria	Jumlah
1	Dosen tetap (orang) yang terlibat dalam kegiatan pendidikan di program studi	9
2	Pendidikan dosen tetap pada program studi	
	a. Jumlah dosen tetap program studi dengan pendidikan Doktor	0
	b. Jumlah dosen tetap program studi dengan pendidikan Magister	9
3	Jabatan fungsional dosen tetap pada program studi	
	a. Jumlah dosen tetap program studi dengan jabatan fungsional Lektor Kepala	0
	b. Jumlah dosen tetap program studi dengan jabatan fungsional Lektor	4
	c. Jumlah dosen tetap program studi dengan jabatan fungsional Asisten Ahli	3
	d. Jumlah dosen tetap program studi belum memiliki jabatan fungsional	2
4	Persentase dosen tetap program studi yang memiliki sertifikat pendidik profesional	44,44

1.2. Mahasiswa

No	Kriteria	Jumlah
1	Penerimaan mahasiswa baru Tahun Akademik 2020/2021	
	a. Daya tampung	40
	b. Jumlah peminat	60
	c. Jumlah ikut seleksi	56
	d. Jumlah lulus seleksi	35
	e. Jumlah mahasiswa mendaftar ulang sebagai mahasiswa baru	33
2	Mahasiswa terdaftar Tahun Akademik 2020/2021	
	a. Semester ganjil	165
	b. Semester genap	135
	c. Jumlah mahasiswa lulus	40
	d. Persentase mahasiswa DO/mengundurkan diri	-10,0
3	Jumlah mahasiswa penerima beasiswa pendidikan TA. 2020/2021	60

II. Bidang Pendidikan

No	Kriteria	Jumlah
1	Rata-rata beban dosen per semester (<i>Full-time Teaching Equivalent</i>)	12,0
2	Rata-rata jumlah mahasiswa per dosen Pembimbing Akademik (PA) per semester	25,0
3	Rata-rata jumlah pertemuan bimbingan akademik per mahasiswa per semester (Kali)	4,0
4	Rata-rata jumlah mahasiswa Tugas Akhir per dosen pembimbing utama	2,5
5	Rata-rata jumlah pertemuan bimbingan tugas akhir (Kali)	8,0
6	Rata-rata waktu penyelesaian Tugas Akhir (bulan)	6,0
7	Rata-Rata IPK mahasiswa tahun akademik 2020/2021	
	Indeks Prestasi Kumulatif (IPK)	Semester Ganjil
		Semester Genap
	Jumlah Rata-Rata IPK \geq 3,50	0
	Jumlah Rata-Rata IPK 3,00 - 3,49	0
	Jumlah Rata-Rata IPK 2,50 - 2,99	0
	Jumlah Rata-Rata IPK 2,00 - 2,49	0
	Jumlah Rata-Rata IPK $<$ 2,00	0
8	Perolehan penghargaan atau prestasi mahasiswa di bidang akademik TA.2020/2021	
	Jumlah penghargaan atau prestasi tingkat internasional	0
	Jumlah penghargaan atau prestasi tingkat nasional	0
	Jumlah penghargaan atau prestasi tingkat daerah/Unsam	3

9	Perolehan penghargaan atau prestasi mahasiswa di bidang non akademik TA.2020/2021		
	Jumlah penghargaan atau prestasi tingkat internasional	0	
	Jumlah penghargaan atau prestasi tingkat nasional	0	
	Jumlah penghargaan atau prestasi tingkat daerah/Unsam	0	
10	Rata-Rata IPK lulusan tahun akademik 2020/2021		
	Indeks Prestasi Kumulatif (IPK)	Semester Ganjil	Semester Genap
	Jumlah Rata-Rata IPK $\geq 3,50$	11	8
	Jumlah Rata-Rata IPK 3,00 - 3,49	27	9
	Jumlah Rata-Rata IPK 2,50 - 2,99	2	0
	Jumlah Rata-Rata IPK 2,00 - 2,49	0	0
	Jumlah Rata-Rata IPK $< 2,00$	0	0
11	Jumlah mahasiswa yang lulus tepat waktu	20	
12	Rata-rata masa studi lulusan tahun akademik 2020/2021 (tahun)	4,5	
13	Rata-rata masa tunggu lulusan (WT) untuk bekerja (mendapatkan pekerjaan atau berwirausaha) yang relevan dengan bidang studi (bulan)	5,0	
14	Tempat Bekerja Lulusan		
	Jumlah lulusan yang bekerja di badan usaha tingkat internasional/multi nasional	1	
	Jumlah lulusan yang bekerja di badan usaha tingkat nasional atau berwirausaha yang berizin	44	
	Jumlah lulusan yang bekerja di badan usaha tingkat wilayah/lokal atau berwirausaha tidak berizin	4	

III. Bidang Penelitian

No	Kriteria	Jumlah
1	Jumlah penelitian dosen yang sesuai dengan bidang keilmuan program studi tahun 2021	
	a. Jumlah penelitian dosen dengan biaya eksternal Unsam	0
	b. Jumlah penelitian dosen dengan biaya internal Unsam	7
	c. Jumlah penelitian dosen dengan biaya mandiri	0
2	Luaran penelitian dosen tahun akademik 2020/2021	
	A. Publikasi ilmiah pada jurnal	
	a. Jumlah publikasi pada jurnal internasional bereputasi	1
	b. Jumlah publikasi pada jurnal internasional	2
	c. Jumlah publikasi pada jurnal nasional terakreditasi (S1-S2)	5
	d. Jumlah publikasi pada jurnal nasional terindeks (S3-S6)	0
	e. Jumlah publikasi pada jurnal nasional ber-ISSN	16
	B. Publikasi ilmiah pada prosiding	
	a. Jumlah publikasi pada prosiding internasional terindeks Scopus	0
	b. Jumlah publikasi pada prosiding internasional	4
	c. Jumlah publikasi pada prosiding nasional	6
	C. Buku	
	a. Jumlah buku teks/referensi ber-ISBN	0
	b. Jumlah buku teks/referensi	0
	c. Jumlah monograf	9
	D. Sitasi publikasi dosen	
	Jumlah sitasi publikasi ilmiah Tahun 2020 pada google scholar	102
Jumlah sitasi publikasi ilmiah Tahun 2021 pada google scholar	102	
3	Luaran penelitian mahasiswa tahun akademik 2020/2021	
	A. Publikasi ilmiah pada jurnal	
	a. Jumlah publikasi pada jurnal internasional bereputasi	0
	b. Jumlah publikasi pada jurnal internasional	0
	c. Jumlah publikasi pada jurnal nasional terakreditasi (S1-S2)	0
	d. Jumlah publikasi pada jurnal nasional terindeks (S3-S6)	0
	e. Jumlah publikasi pada jurnal nasional ber-ISSN	10

B. Publikasi ilmiah pada prosiding	
a. Jumlah publikasi pada prosiding internasional terindeks Scopus	0
b. Jumlah publikasi pada prosiding internasional	0
c. Jumlah publikasi pada prosiding nasional	5

4 Perolehan Hak Kekayaan Intelektual per dosen tahun akademik 2020/2021	
Paten	0
Paten Sederhana	0
Hak Cipta	3
Merk Dagang	0
Rahasia Dagang	0
Desain Industri	0
Indikasi Geografis	0
Perlindungan Varietas Tanaman	0
Desain Tata Letak Sirkuit Terpadu	0

IV. Bidang Pengabdian kepada Masyarakat

No	Kriteria	Jumlah
1	Kegiatan Pengabdian kepada Masyarakat dosen tahun 2021	
	Jumlah PkM dosen dengan biaya eksternal Unsam	0
	Jumlah PkM dosen dengan pendanaan internal Unsam	6
	Jumlah PkM dosen dengan biaya mandiri	0
2	Luaran kegiatan Pengabdian kepada Masyarakat dosen tahun 2021	
	c. Jumlah publikasi pada jurnal nasional terakreditasi (S1-S2)	0
	d. Jumlah publikasi pada jurnal nasional terindeks (S3-S6)	4
	e. Jumlah publikasi pada jurnal nasional ber-ISSN	2

V. Bidang Kerjasama

No	Kriteria	Jumlah
1	Jumlah kerjasama program studi/Fakultas tahun akademik 2020/2021	
	Jumlah kerjasama bidang pendidikan	4
	Jumlah kerjasama bidang penelitian	4
	Jumlah kerjasama bidang pengabdian kepada masyarakat	4
	Jumlah kerjasama dengan Perguruan Tinggi Lain	2
	Jumlah kerjasama dengan pemerintah daerah	0
	Jumlah kerjasama dengan dunia usaha dan dunia industri	2



RINGKASAN HASIL AUDIT MUTU INTERNAL

SIKLUS 7 TAHUN 2021
Pusat Penjaminan Mutu (PPM)
UNIVERSITAS SAMUDRA

RHM

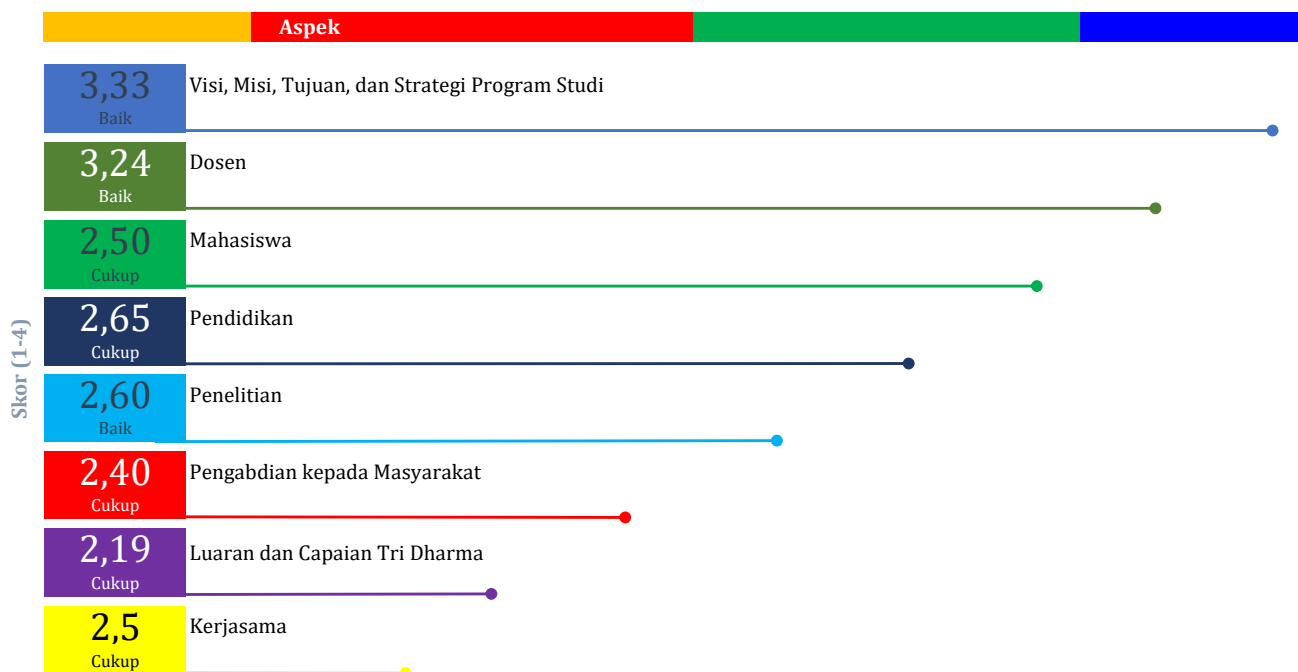
Gedung Biro Rektor Unsam, Lantai 2, Kampus Meurandeh - Langsa - Aceh

PROGRAM KERJA AUDIT MUTU INTERNAL

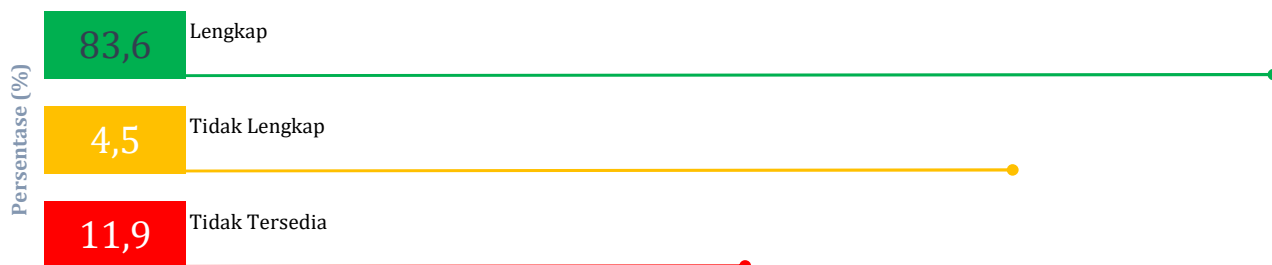
Auditi:	Standar Audit	Grade:
Pendidikan Fisika	Pemenuhan Standar Mutu UNSAM	Cukup
Tempat Audit:	Tanggal Audit	Skor rata-Rata
Ruang Hybrid FKIP	14 September 2021	2,48
Wakil Auditi	Auditor Ketua:	Auditor Anggota:
Dona Mustika, S.Pd., M.PFis.	Muslimah, S.Si., M.Si.	Seprianto, S.Pd., M.Pd.

A. Gambaran Umum

A.1. Pemenuhan standar



A.2. Kelengkapan Dokumen SPMI



B. Kondisi Eksisting Program Studi

I. Bidang Sumber Daya Manusia

1.1. Dosen

No	Kriteria	Jumlah
1	Dosen tetap (orang) yang terlibat dalam kegiatan pendidikan di program studi	8
2	Pendidikan dosen tetap pada program studi	
	a. Jumlah dosen tetap program studi dengan pendidikan Doktor	2
	b. Jumlah dosen tetap program studi dengan pendidikan Magister	6
3	Jabatan fungsional dosen tetap pada program studi	
	a. Jumlah dosen tetap program studi dengan jabatan fungsional Lektor Kepala	0
	b. Jumlah dosen tetap program studi dengan jabatan fungsional Lektor	4
	c. Jumlah dosen tetap program studi dengan jabatan fungsional Asisten Ahli	4
	d. Jumlah dosen tetap program studi belum memiliki jabatan fungsional	0
4	Persentase dosen tetap program studi yang memiliki sertifikat pendidik profesional	62,50

1.2. Mahasiswa

No	Kriteria	Jumlah
1	Penerimaan mahasiswa baru Tahun Akademik 2020/2021	
	a. Daya tampung	40
	b. Jumlah peminat	31
	c. Jumlah ikut seleksi	31
	d. Jumlah lulus seleksi	17
	e. Jumlah mahasiswa mendaftar ulang sebagai mahasiswa baru	15
2	Mahasiswa terdaftar Tahun Akademik 2020/2021	
	a. Semester ganjil	83
	b. Semester genap	83
	c. Jumlah mahasiswa lulus	25
	d. Persentase mahasiswa DO/mengundurkan diri	-25,0
3	Jumlah mahasiswa penerima beasiswa pendidikan TA. 2020/2021	46

II. Bidang Pendidikan

No	Kriteria	Jumlah	
1	Rata-rata beban dosen per semester (<i>Full-time Teaching Equivalent</i>)	12,0	
2	Rata-rata jumlah mahasiswa per dosen Pembimbing Akademik (PA) per semester	10,4	
3	Rata-rata jumlah pertemuan bimbingan akademik per mahasiswa per semester (Kali)	4,0	
4	Rata-rata jumlah mahasiswa Tugas Akhir per dosen pembimbing utama	5,0	
5	Rata-rata jumlah pertemuan bimbingan tugas akhir (Kali)	10,0	
6	Rata-rata waktu penyelesaian Tugas Akhir (bulan)	8,0	
7	Rata-Rata IPK mahasiswa tahun akademik 202/2021		
	Indeks Prestasi Kumulatif (IPK)		
	Semester Ganjil	Semester Genap	
	Jumlah Rata-Rata IPK $\geq 3,50$	13	28
	Jumlah Rata-Rata IPK 3,00 - 3,49	31	18
	Jumlah Rata-Rata IPK 2,50 - 2,99	6	5
	Jumlah Rata-Rata IPK 2,00 - 2,49	1	0
	Jumlah Rata-Rata IPK $< 2,00$	0	0
8	Perolehan penghargaan atau prestasi mahasiswa di bidang akademik TA.2020/2021		
	Jumlah penghargaan atau prestasi tingkat internasional	0	
	Jumlah penghargaan atau prestasi tingkat nasional	0	
	Jumlah penghargaan atau prestasi tingkat daerah/Unsam	2	

9	Perolehan penghargaan atau prestasi mahasiswa di bidang non akademik TA.2020/2021		
	Jumlah penghargaan atau prestasi tingkat internasional	0	
	Jumlah penghargaan atau prestasi tingkat nasional	0	
	Jumlah penghargaan atau prestasi tingkat daerah/Unsam	9	
10	Rata-Rata IPK lulusan tahun akademik 2020/2021		
	Indeks Prestasi Kumulatif (IPK)	Semester Ganjil	Semester Genap
	Jumlah Rata-Rata IPK $\geq 3,50$	2	7
	Jumlah Rata-Rata IPK 3,00 - 3,49	10	5
	Jumlah Rata-Rata IPK 2,50 - 2,99	0	1
	Jumlah Rata-Rata IPK 2,00 - 2,49	0	0
	Jumlah Rata-Rata IPK $< 2,00$	0	0
11	Jumlah mahasiswa yang lulus tepat waktu	1	
12	Rata-rata masa studi lulusan tahun akademik 2020/2021 (tahun)	4,9	
13	Rata-rata masa tunggu lulusan (WT) untuk bekerja (mendapatkan pekerjaan atau berwirausaha) yang relevan dengan bidang studi (bulan)	1,0	
14	Tempat Bekerja Lulusan		
	Jumlah lulusan yang bekerja di badan usaha tingkat internasional/multi nasional	0	
	Jumlah lulusan yang bekerja di badan usaha tingkat nasional atau berwirausaha yang berizin	0	
	Jumlah lulusan yang bekerja di badan usaha tingkat wilayah/lokal atau berwirausaha tidak berizin	15	

III. Bidang Penelitian

No	Kriteria	Jumlah	
1	Jumlah penelitian dosen yang sesuai dengan bidang keilmuan program studi tahun 2021		
	a. Jumlah penelitian dosen dengan biaya eksternal Unsam	1	
	b. Jumlah penelitian dosen dengan biaya internal Unsam	6	
	c. Jumlah penelitian dosen dengan biaya mandiri	0	
2	Luaran penelitian dosen tahun akademik 2020/2021		
	A. Publikasi ilmiah pada jurnal		
	a. Jumlah publikasi pada jurnal internasional bereputasi	1	
	b. Jumlah publikasi pada jurnal internasional	0	
	c. Jumlah publikasi pada jurnal nasional terakreditasi (S1-S2)	3	
	d. Jumlah publikasi pada jurnal nasional terindeks (S3-S6)	6	
	e. Jumlah publikasi pada jurnal nasional ber-ISSN	5	
	B. Publikasi ilmiah pada prosiding		
	a. Jumlah publikasi pada prosiding internasional terindeks Scopus	1	
	b. Jumlah publikasi pada prosiding internasional	6	
	c. Jumlah publikasi pada prosiding nasional	0	
	C. Buku		
	a. Jumlah buku teks/referensi ber-ISBN	2	
	b. Jumlah buku teks/referensi	0	
	c. Jumlah monograf	8	
	D. Sitasi publikasi dosen		
	Jumlah sitasi publikasi ilmiah Tahun 2020 pada google scholar	107	
	Jumlah sitasi publikasi ilmiah Tahun 2021 pada google scholar	106	
	3	Luaran penelitian mahasiswa tahun akademik 2020/2021	
		A. Publikasi ilmiah pada jurnal	
a. Jumlah publikasi pada jurnal internasional bereputasi		0	
b. Jumlah publikasi pada jurnal internasional		0	
c. Jumlah publikasi pada jurnal nasional terakreditasi (S1-S2)		0	
d. Jumlah publikasi pada jurnal nasional terindeks (S3-S6)		0	
e. Jumlah publikasi pada jurnal nasional ber-ISSN		5	

B. Publikasi ilmiah pada prosiding	
a. Jumlah publikasi pada prosiding internasional terindeks Scopus	0
b. Jumlah publikasi pada prosiding internasional	1
c. Jumlah publikasi pada prosiding nasional	0

4	Perolehan Hak Kekayaan Intelektual per dosen tahun akademik 2020/2021	
	Paten	0
	Paten Sederhana	0
	Hak Cipta	0
	Merk Dagang	0
	Rahasia Dagang	0
	Desain Industri	0
	Indikasi Geografis	0
	Perlindungan Varietas Tanaman	0
	Desain Tata Letak Sirkuit Terpadu	0

IV. Bidang Pengabdian kepada Masyarakat

No	Kriteria	Jumlah
1	Kegiatan Pengabdian kepada Masyarakat dosen tahun 2021	
	Jumlah PkM dosen dengan biaya eksternal Unsam	0
	Jumlah PkM dosen dengan pendanaan internal Unsam	9
	Jumlah PkM dosen dengan biaya mandiri	1
2	Luaran kegiatan Pengabdian kepada Masyarakat dosen tahun 2021	
	c. Jumlah publikasi pada jurnal nasional terakreditasi (S1-S2)	0
	d. Jumlah publikasi pada jurnal nasional terindeks (S3-S6)	5
	e. Jumlah publikasi pada jurnal nasional ber-ISSN	0

V. Bidang Kerjasama

No	Kriteria	Jumlah
1	Jumlah kerjasama program studi/Fakultas tahun akademik 2020/2021	
	Jumlah kerjasama bidang pendidikan	6
	Jumlah kerjasama bidang penelitian	0
	Jumlah kerjasama bidang pengabdian kepada masyarakat	0
	Jumlah kerjasama dengan Perguruan Tinggi Lain	5
	Jumlah kerjasama dengan pemerintah daerah	0
	Jumlah kerjasama dengan dunia usaha dan dunia industri	1